

海上保安統計年報

自 平成19年 1月 1日
至 平成19年12月31日

第 58 卷



海 上 保 安 庁

凡 例

- 1 各統計は、平成19年1月1日から同年12月31日までの状況を海上保安庁の業務資料に基づいて作成したものである。
- 2 海上保安（監）部署名のうち、左上寄りに記載されたものは海上保安（監）部、その右下に記載されたものは、それぞれ当該海上保安（監）部に所属する海上保安署・分室を示す。
- 3 海上保安（監）部欄と所属の海上保安署欄に記載された実績等を示す計数は、それぞれ別掲である。
- 4 国名中（ ）を付したものは、平成19年末において、我が国が国家承認していないことを示す。
- 5 第一部 警備統計において

(1) 罪種区分の分類は、次の基準による。

海事関係法令 ア 船舶法関係法令 - 船舶法、小型船舶の登録等に関する法律、小型漁船の総トン数の測度に関する政令、漁船法

イ 船舶安全法関係法令 - 船舶安全法、同法施行規則、危険物船舶運送及び貯蔵規則

ウ 船員法

エ 船舶職員及び小型船舶操縦者法

オ 港則法（第24条を除く。）

カ 海上交通安全法

キ その他 - 海上運送法、内航海運業法、港湾運送事業法、航路標識法、港湾法、水先法、

昭和20年勅令第542号ポツダム宣言ノ受諾ニ伴ヒ発スル命令ニ関スル件ニ基ク航海ノ制限等ニ関スル件（昭和20年運輸省令第40号）、漁港漁場整備法（ただし、第39条第1項のうち汚水の放流及び汚物の放棄に関する規定及び同条第5項第2号を除く。）、海岸法（ただし、第8条の2第1項第2号及び第3号並びに第37条の6第2号及び第3号を除く。）

漁業関係法令 漁業法、水産資源保護法、臘虎臘肭獸獵獲取締法、外国人漁業の規制に関する法律、その他の漁業関係法令（都道府県漁業調整規則にあっては、有害物の遺棄又は漏せつの禁止の条項を除く。）

出入国関係法令 出入国管理及び難民認定法、外国人登録法

銃器・薬物関係法令 次に掲げる銃器関係法令及び薬物関係法令をあわせた法令をいう。

ア 銃砲刀剣類所持等取締法、火薬類取締法

イ 覚せい剤取締法、麻薬及び向精神薬取締法、あへん法、大麻取締法、国際的な協力の下に規制薬物に係る不正行為を助長する行為等の防止を図るための麻薬及び向精神薬取締法等の特例等に関する法律、刑法（第2編第14章に限る。）

海上環境関係法令 次に掲げる海上公害関係法令とその他の海上環境関係法令をあわせた法

令をいう。

ア 海上公害関係法令 - 人の健康に係る公害犯罪の処罰に関する法律、海洋汚染等及び海上災害の防止に関する法律、港則法（第24条に限る。） 都道府県漁業調整規則（有害物の遺棄又は漏せつの禁止の条項に限る。） 廃棄物の処理及び清掃に関する法律、水質汚濁防止法、港則法（第37条の3第1項及び第56条の2第1項に限る。） 漁港漁場整備法（第39条第5項第2号に限る。） その他の海上公害関係法令

イ その他の海上環境関係法令 - 自然公園法、自然環境保全法、鳥獣の保護及び狩猟の適正化に関する法律、海岸法（第8条の2第1項第3号及び第37条の6第1項第3号に限る。） 絶滅のおそれのある野生動植物の種の保存に関する法律

その他の法令 刑法及び上掲各関係法令を除いた法令

(2) 件数は、原則として被疑者が数罪を犯している場合は、その罪の数とし、人員は各被疑者が主目的として犯した罪又は最も重い罪（罪の軽重比較困難なときは犯情による。）につき計上した。

(3) 船舶の用途区分は、次のとおりである。

旅客船 海上運送法に定める旅客定期及び旅客不定期航路事業の用に供する船舶（カーフェリーを除く。）をいう。

カーフェリー 旅客船であって、自動車を輸送する設備を有する船舶をいう。

貨物船 もっぱら貨物の輸送に従事する船舶（海上運送法に定める自動車航走貨物定期航路事業の用に供する船舶を含む。）をいう。

タンカー 貨物積載のためのタンク構造を有する船舶であって原油・重油・潤滑油・軽油等の油類又は、LPG・LNG等の液化ガス等の引火性の液体及びガスを運搬するものをいい、タンク船・はしけをも含む。

廃棄物排出船 海洋汚染等及び海上災害の防止に関する法律第11条の規定により、海上保安庁長官の登録を受けた船舶をいう。

小型船舶 プレジャーモーターボート、遊漁船（遊漁船業の適正化に関する法律第2条第2項に定める船舶をいう。）・瀬渡船、その他の小型船舶をいう。

漁船 漁船法第2条第1項第1号から第4号までに掲げる船舶をいう。

その他 上記以外の船舶をいう。

6 第二部 救難統計において

(1) 要救助海難とは、海上において次の事態が生じた場合で、事態発生当時救助を必要としたと認められるものをいう。

ア 船舶の衝突、乗揚げ、火災、爆発、浸水、転覆、行方不明

イ 船舶の機関、推進器、舵の損傷、その他船舶の損傷

ウ 船舶の安全が阻害された事態

(2) 外国船舶については、日本周辺海域において発生したものについてのみ調査した。

(3) 人身事故とは、海上又は海中における次の各号に掲げるものをいう。

ア 船舶海難によらない乗船者の海中転落、負傷、病気、傷害、中毒等の事故

イ 海浜等において発生した乗船者以外の者の遊泳中、作業中、磯釣中等の事故

7 第三部 港務統計において

特定港とは、きつ水の深い船舶が出入りできる港又は外国船舶が常時出入する港であって、港則法施行令別表第二に掲げる港をいう。

8 第四部 航路統計において

管制船舶とは、海上交通安全法の航路を航行しようとするときに、あらかじめ通報が義務付けられている船舶であって、同法第22条に掲げる船舶をいう。

9 第五部 海洋汚染統計において

(1) 海洋汚染発生確認件数は、我が国周辺海域において、海上保安庁が確認した海洋汚染の件数である。

(2) ア 油とは、鉱物性油及び動植物油脂に係るすべての油（有害液体物質等を除く。）をいう。

イ 有害液体物質等とは、海洋汚染等及び海上災害の防止に関する法律第3条第5号に定める有害液体物質等及び同法第38条第1項第4号に定める通報義務に係る容器入り有害物質をいう。

ウ 廃棄物とは、廃棄物の処理及び清掃に関する法律第2条第1項にいう廃棄物（廃油を除く。）及び海洋汚染等及び海上災害の防止に関する法律第3条第6号にいう廃棄物をいう。

エ その他とは、工場排水等をいう。

(3) 海上漂流物目視個数は、我が国周辺の調査海域において、海上保安庁が確認した海上漂流物の個数である。

10 第六部 水路統計において

(1) 水路通報等実施件数とは、水路通報及び航行警報を船舶等に対し提供した件数をいう。

(2) 参考資料として、航行援助情報提供実施状況を掲載した。航行援助情報とは、船舶交通の安全及び船舶の運航能率の増進のために必要な情報をいう。

(3) 水路図誌等刊行状況は、水路図誌及び航空図誌を種類別に分けた新刊・改版等の件数及び印刷枚数を示したものである。

目 次

第一部 警備統計	1
1 船舶立入検査状況	2
(1) 日本船舶立入検査状況	2
(2) 外国船舶立入検査状況	2
2 犯罪処理状況	3
(1) 管区別罪種別処理状況	3
(2) 部署別罪種別送致状況	5
(3) 海事関係法令違反状況	7
イ 部署別送致状況	7
ロ 事項別処理状況	9
ハ 航路別海上交通安全法違反状況	10
(4) 漁業関係法令違反状況	11
イ 部署別送致状況	11
ロ 事項別処理状況	15
ハ 外国人処理状況	16
(イ) 事項別処理状況	16
(ロ) 漁業形態別処理状況	16
(ハ) 担保金制度運用状況	16
(5) 出入国関係法令違反状況	17
イ 事項別送致状況	17
ロ 手段別送致等人員調	17
(6) 薬物銃器関係法令違反状況	18
(7) 海上環境関係法令違反状況	19
イ 管区別送致状況	19
ロ 事項別処理状況	20
ハ 担保金制度運用状況	21
(8) 刑法犯管区別送致状況	22
3 日本船舶被た捕状況	23

第二部 救難統計	24
1 部署別要救助海難発生救助状況	25
2 要救助海難発生地点距岸別調	33
3 要救助海難種別調	36
4 航路別要救助海難発生状況	37
5 要救助海難船舶見積価格調	38
6 人身事故発生救助状況	39
(1) 管区別人身事故発生救助状況	39
(2) 海難によらない乗船者の事故内容別調	40
(3) 海浜事故等の事故内容別調	41
イ 管区別調	41
ロ 月別調	41
 第三部 港務統計	 42
1 港別港務状況	43
2 港別船舶入港状況	45
3 港別外国船舶入港状況	47
4 港別危険物荷役状況	49
 第四部 航路統計	 53
航路別管制船舶通航状況	53
 第五部 海洋汚染統計	 54
1 海域別海洋汚染発生確認状況	55
2 海上漂流物目視調査結果	56
 第六部 水路統計	 58
1 水路通報等実施状況	59
2 水路図誌等刊行状況	79
(1) 海図等刊行状況	79
(2) 書誌刊行状況	80

第一部 警 備 統 計

1 罪種別処理状況比較表(対前年比)

区 分	処理別	本 年		前 年		対前年比	
		件	人	件	人	件数	人数
合 計	送 致	7,476	5,595	6,691	5,172	1.12	1.08
	引 継	2	-	5	3	——	
	警 告	2,324	1,712	1,924	1,436	1.21	1.19
海 事 関 係 法 令 違 反	送 致	3,465	2,091	3,086	1,827	1.12	1.14
	引 継	1	-	-	-	——	
	警 告	1,638	1,083	1,388	940	1.18	1.15
漁 業 関 係 法 令 違 反	送 致	1,833	1,347	1,595	1,265	1.15	1.06
	引 継	-	-	-	-	——	
	警 告	70	55	55	44	1.27	1.25
出 入 国 関 係 法 令 違 反	送 致	21	22	38	45	0.55	0.49
	引 継	-	-	-	-	——	
	警 告	-	-	-	-	-	-
銃 器 薬 物 関 係 法 令 違 反	送 致	21	19	15	12	1.40	1.58
	引 継	-	-	-	-	——	
	警 告	-	-	-	-	-	-
海 上 環 境 関 係 法 令 違 反	送 致	652	782	680	858	0.96	0.91
	引 継	-	-	1	2	——	
	警 告	513	485	421	404	1.22	1.20
刑 法 犯	送 致	1,133	1,102	1,051	1,055	1.08	1.04
	引 継	1	-	4	1	——	
	警 告	-	-	-	-	-	-
そ の 他 の 法 令 違 反	送 致	351	232	226	110	1.55	2.11
	引 継	-	-	-	-	——	
	警 告	103	89	60	48	1.72	1.85

2 日本船舶被だ捕状況比較表(対前年比)

区 分	本 年		前 年		増 △減	
	被だ捕	帰 還	被だ捕	帰 還	被だ捕	帰 還
合 計	隻 人	隻 人	隻 人	隻 人	隻 人	隻 人
	6 34	4 73	7 68	4 24	△1 △34	±0 49
ロ シ ア	6 34	4 73	6 67	3 23	±0 △33	1 50
韓 国	-	-	-	-	±0 ±0	±0 ±0
ミ ク ロ ネ シ ア	-	-	1 1	1 1	△1 △1	△1 △1

1 船舶立入検査状況

(1) 日本船舶立入検査状況

(単位:件)

用途別 水域別	日 本 船 舶								
	計	旅客船	カー フェリー	貨物船	タンカー	廃棄物 排出船	小型 船舶	漁船	その他
合 計	25,802	491	308	2,182	763	25	14,357	6,680	996
内 水	24,129	487	306	2,153	751	24	13,109	6,378	921
領 海	1,618	3	2	28	12	1	1,216	291	65
そ の 他	55	1	-	1	-	-	32	11	10

(2) 外国船舶立入検査状況

(単位:件)

国籍別 水域別	外 国 船 舶													
	計	韓 国	中 国	(台 湾)	(北 朝 鮮)	ロ シ ア	ホ ン ジ ユ ラ ス	キ プ ロ ス	セ ン ト ビ ン セ ン ト	リ ベ リ ア	パ ナ マ	ギ リ シ ヤ	ノ ル ウ エ	そ の 他
合 計	8,843	868	1,149	33	3	699	1	78	129	80	1,959	8	16	3,820
内 水	8,745	842	1,138	32	2	695	1	78	129	79	1,942	8	16	3,783
領 海	69	6	8	-	1	3	-	-	-	1	17	-	-	33
接続水域	3	1	-	-	-	-	-	-	-	-	-	-	-	2
排 他 的 経 済 水 域	26	19	3	1	-	1	-	-	-	-	-	-	-	2

2 犯罪処理状況

(1) 管区別罪種別処理状況

管区別	罪種別 処理別	合計		海事令違反		係違反		漁業令違反		係違反		出入国関係違反		銃器薬物関係違反		海上環境関係違反		刑法犯		その他の違反	
		件	人	件	人	件	人	件	人	件	人	件	人	件	人	件	人	件	人	件	人
合計	計	9,800	7,307	5,103	3,174	1,903	1,402	21	22	21	22	21	22	21	19	1,165	1,267	1,133	1,102	454	321
	送致	7,476	5,595	3,465	2,091	1,833	1,347	-	-	-	-	-	-	-	-	652	782	1,133	1,102	351	232
	引継 警告	2	-	1	-	-	-	-	-	-	-	-	-	-	-	-	-	1	-	-	-
第一管区	計	1,030	641	408	216	351	216	-	-	11	9	59	81	57	56	57	81	57	56	144	63
	送致	940	578	337	168	339	206	-	-	11	9	57	79	57	56	57	79	57	56	139	60
	引継 警告	1	-	1	-	-	-	-	-	-	-	-	-	-	-	-	-	-	-	-	-
第二管区	計	772	514	357	215	210	104	-	-	-	-	77	86	74	72	77	86	74	72	54	37
	送致	609	373	257	130	190	86	-	-	-	-	66	75	74	72	66	75	74	72	22	10
	引継 警告	-	-	-	-	-	-	-	-	-	-	-	-	-	-	-	-	-	-	-	-
第三管区	計	1,156	823	459	321	431	208	9	9	-	-	102	138	141	140	102	138	141	140	14	7
	送致	1,002	723	334	242	417	200	9	9	-	-	92	129	141	140	92	129	141	140	9	3
	引継 警告	1	-	-	-	-	-	-	-	-	-	-	-	-	-	-	-	1	-	-	-
第四管区	計	804	616	488	310	141	130	-	-	-	-	98	94	68	75	98	94	68	75	9	7
	送致	464	372	206	118	139	128	-	-	-	-	48	49	68	75	48	49	68	75	3	2
	引継 警告	-	-	-	-	-	-	-	-	-	-	-	-	-	-	-	-	-	-	-	-
第五管区	計	1,088	879	617	396	165	162	-	-	3	3	156	178	126	126	156	178	126	126	21	14
	送致	885	745	458	302	162	162	-	-	3	3	116	139	126	126	116	139	126	126	20	13
	引継 警告	-	-	-	-	-	-	-	-	-	-	-	-	-	-	-	-	-	-	-	-
合計	203	134	159	94	3	-	-	-	-	-	-	40	39	-	-	40	39	-	-	1	1

管区別	罪種別 処理別	合計	海 事 法	海 事 関 係 違 反 令	漁 業 関 係 違 反 令	出 入 国 関 係 違 反 令	銃 器 薬 物 関 係 違 反 令	海 上 環 境 関 係 違 反 令	刑 法 犯	そ の 他 の 違 反 令			
第六管区	計 送 致 引 継 告	1,205 1,071 913 - 195	429 335 - 94	291 231 - 60	336 331 - 5	339 334 - 5	1 1 - -	2 2 - -	166 79 - 87	239 239 - -	244 244 - -	32 23 - 9	20 13 - 7
第七管区	計 送 致 引 継 告	2,031 1,543 995 - 736	1,196 733 - 463	734 439 - 295	67 58 - 9	79 71 - 8	8 8 - -	2 2 - -	376 142 - 234	250 250 - -	215 215 - -	132 102 - 30	135 106 - 29
第八管区	計 送 致 引 継 告	384 285 243 - 62	161 113 - 48	102 74 - 28	147 147 - -	102 102 - -	- - - -	2 2 - -	30 22 - 8	34 34 - -	33 33 - -	10 4 - 6	9 3 - 6
第九管区	計 送 致 引 継 告	606 386 414 - 192	508 341 - 167	300 169 - 131	22 18 - 4	22 19 - 3	- - - -	1 1 - -	26 7 - 19	34 34 - -	31 31 - -	15 13 - 2	5 4 - 1
第十管区	計 送 致 引 継 告	551 384 - 167	370 259 - 111	235 174 - 61	19 19 - -	26 26 - -	3 3 - -	- - - -	60 10 - 50	78 78 - -	79 79 - -	21 15 - 6	14 8 - 6
第十一管区	計 送 致 引 継 告	173 131 118 - 22	110 92 - 18	54 44 - 10	14 13 - 1	14 13 - 1	- - - -	15 13 - 2	32 32 - -	31 31 - -	31 31 - -	2 1 - 1	10 10 - 1

(2) 部署別罪種別送致状況

管区 部署別	罪種別		合計		海 事 関 係		漁 業 関 係		出 入 国 境		銃 器 薬 物		海 上 環 境		刑 法 犯		そ の 他 の	
					法 令 違 反		法 令 違 反		法 令 違 反		法 令 違 反		法 令 違 反		法 令 違 反		法 令 違 反	
	件	人	件	人	件	人	件	人	件	人	件	人	件	人	件	人	件	人
合計	7,476	5,595	3,465	2,091	1,833	1,347	21	22	21	19	652	782	1,133	1,102	351	232		
第一管区計	940	578	337	168	339	206	-	-	11	9	57	79	57	56	139	60		
本部	-	-	-	-	-	-	-	-	-	-	-	-	-	-	-	-	-	-
樽 本	203	85	80	30	89	31	-	-	4	4	7	7	11	11	12	2		
留 萌	65	57	11	10	43	29	-	-	-	-	6	13	-	-	5	5		
稚 内	92	60	46	19	18	14	-	-	5	3	5	9	10	10	8	5		
函 館	170	120	73	42	9	13	-	-	1	1	30	36	8	8	49	20		
江 差	27	13	16	6	2	1	-	-	-	-	1	1	2	2	6	3		
室 蘭	36	21	8	8	26	11	-	-	-	-	-	-	2	2	-	-		
蘭 室	102	67	18	11	55	41	-	-	-	-	-	-	3	3	26	12		
小 牧	55	34	4	2	48	28	-	-	-	-	1	2	2	2	-	-		
浦 河	21	17	-	-	7	9	-	-	-	-	1	1	-	-	13	7		
釧 路	40	21	1	-	22	9	-	-	-	-	1	3	4	4	12	5		
根 尾	14	11	7	3	1	2	-	-	-	-	-	-	6	6	-	-		
白 室	39	24	15	8	12	11	-	-	1	1	-	-	3	3	8	1		
咲 羅	15	12	9	6	4	4	-	-	-	-	-	-	2	2	-	-		
別 花	23	13	20	11	1	1	-	-	-	-	-	-	2	1	-	-		
網 走	9	9	3	1	1	-	-	-	-	-	5	7	1	1	-	-		
第二管区計	609	373	257	130	190	86	-	-	-	-	66	75	74	72	22	10		
本部	-	-	-	-	-	-	-	-	-	-	-	-	-	-	-	-	-	-
宮 城	57	38	38	19	2	1	-	-	-	-	8	9	9	9	-	-		
仙 沼	61	42	25	11	10	10	-	-	-	-	7	7	5	5	14	9		
石 巻	19	15	10	6	1	1	-	-	-	-	2	2	6	6	-	-		
青 森	115	85	45	41	54	28	-	-	-	-	3	7	8	8	5	1		
釜 石	94	63	48	16	7	6	-	-	-	-	27	29	12	12	-	-		
古 川	36	20	20	6	-	-	-	-	-	-	7	7	9	7	-	-		
田 子	22	17	13	6	2	2	-	-	-	-	6	8	1	1	-	-		
酒 田	61	32	38	15	8	5	-	-	-	-	1	1	11	11	3	-		
福 島	113	38	14	5	94	28	-	-	-	-	-	-	5	5	-	-		
第三管区計	1,002	723	334	242	417	200	9	9	-	-	92	129	141	140	9	3		
本部	-	-	-	-	-	-	-	-	-	-	-	-	-	-	-	-	-	-
横 浜	121	111	82	66	-	-	-	-	-	-	27	33	12	12	-	-		
崎 川	36	41	28	27	-	-	-	-	-	-	8	14	-	-	-	-		
小 笠	3	3	-	-	-	-	-	-	-	-	-	-	3	3	-	-		
東 京	45	45	19	21	-	-	-	-	-	-	6	8	14	14	6	2		
茨 城	42	26	4	2	35	21	-	-	-	-	-	-	3	3	-	-		
鹿 島	51	44	14	6	21	21	8	8	-	-	7	8	1	1	-	-		
日 立	-	-	-	-	-	-	-	-	-	-	-	-	-	-	-	-	-	-
千 葉	274	133	45	32	211	75	-	-	-	-	9	17	8	8	1	1		
木 更	24	18	15	9	2	2	-	-	-	-	-	-	7	7	-	-		
船 橋	-	-	-	-	-	-	-	-	-	-	-	-	-	-	-	-	-	-
袖 ヶ 浦	-	-	-	-	-	-	-	-	-	-	-	-	-	-	-	-	-	-
銚 子	84	50	25	9	43	24	-	-	-	-	6	7	10	10	-	-		
勝 浦	31	22	-	-	25	17	-	-	-	-	-	-	6	5	-	-		
横 須 賀	112	81	29	21	54	24	-	-	-	-	6	13	23	23	-	-		
湘 南	28	19	21	13	2	1	-	-	-	-	-	-	5	5	-	-		
下 田	61	46	15	11	17	8	-	-	-	-	1	1	27	26	1	-		
清 水	60	54	29	17	2	2	1	1	-	-	20	26	8	8	-	-		
御 前 崎	30	30	8	8	5	5	-	-	-	-	2	2	14	15	1	-		
田 子 の 浦	-	-	-	-	-	-	-	-	-	-	-	-	-	-	-	-	-	-
第四管区計	464	372	206	118	139	128	-	-	-	-	48	49	68	75	3	2		
本部	-	-	-	-	-	-	-	-	-	-	-	-	-	-	-	-	-	-
名 古 屋	123	103	33	18	56	45	-	-	-	-	17	20	17	20	-	-		
衣 浦	41	26	29	14	4	4	-	-	-	-	1	1	7	7	-	-		
常 滑	42	35	9	6	27	23	-	-	-	-	-	-	6	6	-	-		
四 日 市	31	33	11	7	18	24	-	-	-	-	1	1	1	1	-	-		
鳥 羽	104	77	64	39	19	18	-	-	-	-	15	12	6	8	-	-		
島 田	90	72	37	19	15	14	-	-	-	-	11	11	24	26	3	2		
浜 島	13	9	7	3	-	-	-	-	-	-	-	-	6	6	-	-		
尾 鷲	20	17	16	12	-	-	-	-	-	-	3	4	1	1	-	-		
第五管区計	885	745	458	302	162	162	-	-	3	3	116	139	126	126	20	13		
本部	-	-	-	-	-	-	-	-	-	-	-	-	-	-	-	-	-	-
大 阪	69	69	44	37	9	12	-	-	-	-	8	13	6	5	2	2		
岸 和 田	22	17	11	6	7	6	-	-	-	-	1	2	3	3	-	-		
堺	30	40	11	15	1	1	-	-	-	-	15	21	2	2	1	1		
神 戸	164	141	74	57	50	42	-	-	1	1	16	19	21	22	2	-		
姫 路	151	117	80	48	51	47	-	-	-	-	3	5	17	17	-	-		
加 古 川	30	23	11	5	10	7	-	-	-	-	5	7	4	4	-	-		
西 宮	26	24	12	7	-	-	-	-	-	-	7	11	6	6	1	-		
田 辺	47	37	34	25	-	-	-	-	-	-	2	1	11	11	-	-		
串 本	33	26	14	5	3	3	-	-	-	-	8	10	2	2	6	6		
和 歌 山	35	29	13	8	1	1	-	-	-	-	7	7	13	13	1	-		
海 南	25	27	14	9	5	13	-	-	-	-	-	-	5	5	1	-		
徳 島	100	89	39	18	14	24	-	-	2	2	32	32	13	13	-	-		
日 和 佐	24	19	18	13	1	1	-	-	-	-	3	3	2	2	-	-		
高 知	60	39	47	25	-	-	-	-	-	-	4	3	7	7	2	4		
宿 毛	24	18	6	4	9	5	-	-	-	-	4	4	5	5	-	-		
土 佐	12	9	4	2	-	-	-	-	-	-	-	-	7	7	1	-		
清 水	33	21	26	18	1	-	-	-	-	-	1	1	2	2	3	-		

(3) 海事関係法令違反状況

イ 部署別送致状況

管区 部署別	罪種別		船舶法関係 法令違反 (含漁船法)		船舶安全 法令違反		船舶 違反		船舶職員及び 小規模船舶操縦者 違反		港則法違反 (除第24条)		海上交通 違反		その他 法令違反	
	合計		件	人	件	人	件	人	件	人	件	人	件	人	件	人
合計	3,465	2,091	430	74	1,751	1,344	359	131	560	286	99	93	114	112	152	51
第一管区計	337	168	77	16	160	103	19	6	55	24	9	8	-	-	17	11
本部	-	-	-	-	-	-	-	-	-	-	-	-	-	-	-	-
本樽	80	30	11	-	48	22	13	3	6	3	-	-	-	-	2	2
留萌	11	10	3	-	2	3	-	-	5	5	1	2	-	-	-	-
稚内	46	19	23	7	9	9	-	-	14	3	-	-	-	-	-	-
函館	73	42	14	1	52	39	2	-	4	2	1	-	-	-	-	-
江差	16	6	3	1	7	2	-	-	6	3	-	-	-	-	-	-
差棚	8	8	-	-	2	2	-	-	-	-	6	6	-	-	-	-
瀨室	18	11	4	1	8	8	-	-	6	2	-	-	-	-	-	-
小樽	4	2	-	-	4	2	-	-	-	-	-	-	-	-	-	-
浦河	-	-	-	-	-	-	-	-	-	-	-	-	-	-	-	-
釧路	1	-	-	-	-	-	1	-	-	-	-	-	-	-	-	-
根室	7	3	3	-	1	1	-	-	2	2	1	-	-	-	-	-
室蘭	15	8	4	1	4	3	3	3	4	1	-	-	-	-	-	-
白川	9	6	6	2	-	-	-	-	-	-	-	-	-	-	3	4
花咲	20	11	6	3	5	7	-	-	2	1	-	-	-	-	7	-
別当	3	1	-	-	3	1	-	-	-	-	-	-	-	-	-	-
網走	26	11	-	-	15	4	-	-	6	2	-	-	-	-	5	5
第二管区計	257	130	10	9	91	72	34	9	80	26	12	4	-	-	30	10
本部	-	-	-	-	-	-	-	-	-	-	-	-	-	-	-	-
本宮	38	19	-	-	21	16	-	-	17	3	-	-	-	-	-	-
城島	25	11	3	2	2	2	3	-	17	7	-	-	-	-	-	-
石巻	10	6	1	1	3	4	-	-	5	1	-	-	-	-	1	-
青森	45	41	6	6	37	31	-	-	-	-	2	4	-	-	-	-
八戸	48	16	-	-	5	6	19	5	13	4	10	-	-	-	1	1
釜石	20	6	-	-	5	3	1	1	6	1	-	-	-	-	8	1
宮古	13	6	-	-	10	5	-	-	-	-	-	-	-	-	3	1
秋田	38	15	-	-	4	2	3	1	14	5	-	-	-	-	17	7
酒田	14	5	-	-	2	-	7	2	5	3	-	-	-	-	-	-
福島	6	5	-	-	2	3	1	-	3	2	-	-	-	-	-	-
第三管区計	334	242	18	6	146	116	52	18	30	18	21	22	64	61	3	1
本部	-	-	-	-	-	-	-	-	-	-	-	-	-	-	-	-
本横	82	66	-	-	18	18	15	2	-	-	4	4	45	42	-	-
川崎	28	27	-	-	7	9	5	2	3	3	13	13	-	-	-	-
小笠原	-	-	-	-	-	-	-	-	-	-	-	-	-	-	-	-
東京	19	21	2	2	4	7	5	3	-	-	1	2	7	7	-	-
茨城	4	2	-	-	4	2	-	-	-	-	-	-	-	-	-	-
鹿島	14	6	1	-	10	6	1	-	-	-	-	-	-	-	2	-
日立	-	-	-	-	-	-	-	-	-	-	-	-	-	-	-	-
千葉	45	32	4	1	21	14	3	1	4	3	3	3	9	9	1	1
木更津	15	9	3	-	8	8	-	-	4	1	-	-	-	-	-	-
船橋	-	-	-	-	-	-	-	-	-	-	-	-	-	-	-	-
袖ヶ浦	-	-	-	-	-	-	-	-	-	-	-	-	-	-	-	-
銚子	25	9	4	2	4	2	14	4	3	1	-	-	-	-	-	-
勝浦	-	-	-	-	-	-	-	-	-	-	-	-	-	-	-	-
横須賀	29	21	1	-	16	12	7	5	2	1	-	-	3	3	-	-
湘南	21	13	2	-	15	8	-	-	4	5	-	-	-	-	-	-
下田	15	11	-	-	11	10	-	-	4	1	-	-	-	-	-	-
清水	29	17	-	-	21	13	2	1	6	3	-	-	-	-	-	-
御前崎	8	8	1	1	7	7	-	-	-	-	-	-	-	-	-	-
田子の浦	-	-	-	-	-	-	-	-	-	-	-	-	-	-	-	-
第四管区計	206	118	34	3	115	87	19	5	32	18	2	1	3	3	1	1
本部	-	-	-	-	-	-	-	-	-	-	-	-	-	-	-	-
名古屋	33	18	8	-	18	15	4	1	2	1	-	-	1	1	-	-
衣浦	29	14	7	1	16	11	-	-	6	2	-	-	-	-	-	-
蒲郡	9	6	2	-	7	6	-	-	-	-	-	-	-	-	-	-
常滑	11	7	5	2	6	5	-	-	-	-	-	-	-	-	-	-
四日市	64	39	5	-	26	20	12	3	18	14	2	1	-	-	1	1
鳥羽	37	19	5	-	27	16	1	1	2	-	-	-	2	2	-	-
浜島	7	3	2	-	3	3	2	-	-	-	-	-	-	-	-	-
尾鷲	16	12	-	-	12	11	-	-	4	1	-	-	-	-	-	-
第五管区計	458	302	57	7	210	161	41	18	59	40	30	31	43	44	18	1
本部	-	-	-	-	-	-	-	-	-	-	-	-	-	-	-	-
大阪	44	37	4	3	17	12	3	-	7	8	4	4	9	10	-	-
岸和田	11	6	2	-	3	3	-	-	4	1	-	-	2	2	-	-
堺	11	15	-	-	4	6	1	2	3	4	3	3	-	-	-	-
神戸	74	57	5	-	21	16	10	6	5	3	18	17	15	15	-	-
姫路	80	48	19	1	28	28	9	4	11	11	1	1	2	2	10	1
加古川	11	5	-	-	9	3	1	1	1	1	-	-	-	-	-	-
西宮	12	7	-	-	2	2	8	3	-	-	2	2	-	-	-	-
田辺	34	25	1	-	23	21	2	1	3	3	-	-	-	-	5	-
串本	14	5	4	-	5	5	-	-	5	-	-	-	-	-	-	-
和歌山	13	8	-	-	13	8	-	-	-	-	-	-	-	-	-	-
海南	14	9	2	1	12	8	-	-	-	-	-	-	-	-	-	-
徳島	39	18	15	1	20	14	-	-	4	3	-	-	-	-	-	-
日和佐	18	13	1	1	15	8	-	-	-	-	2	4	-	-	-	-
高宿	47	25	4	-	31	23	1	-	11	2	-	-	-	-	-	-
毛	6	4	-	-	1	1	-	-	4	3	-	-	-	-	1	-
土佐	4	2	-	-	1	1	1	-	1	1	-	-	-	-	1	-
清水	4	2	-	-	1	1	1	-	1	1	-	-	-	-	1	-
関西空港	26	18	-	-	5	2	5	1	-	-	-	-	15	15	1	-

管区 部署別	罪種別		船舶法関係違反 (含漁船法)		船舶安全法違反		船員法違反		船舶職員及び小型船舶操縦者法違反		港則法違反 (除第24条)		海上交通安全法違反		その他違反	
	合計		件	人	件	人	件	人	件	人	件	人	件	人	件	人
第六管区計	335	231	15	1	182	162	23	16	67	30	11	13	4	4	33	5
本部	-	-	-	-	-	-	-	-	-	-	-	-	-	-	-	-
本島	47	42	-	-	30	31	-	-	9	4	6	7	-	-	2	-
岩国	10	3	-	-	6	3	-	-	-	-	-	-	-	-	4	-
柳井	12	9	-	-	4	4	3	3	3	-	1	2	-	-	1	-
水島	39	21	11	-	15	13	1	-	8	5	3	3	-	-	1	-
野道	12	8	-	-	6	6	1	-	4	2	-	-	-	-	1	-
尾道	13	9	3	-	3	4	6	4	-	-	1	1	-	-	-	-
福山	14	7	-	-	5	4	-	-	8	3	-	-	-	-	1	-
呉	20	16	-	-	15	12	1	1	1	2	-	-	-	-	3	1
木江	-	-	-	-	-	-	-	-	-	-	-	-	-	-	-	-
徳山	16	13	-	-	16	13	-	-	-	-	-	-	-	-	-	-
下山	-	-	-	-	-	-	-	-	-	-	-	-	-	-	-	-
三田尻	-	-	-	-	-	-	-	-	-	-	-	-	-	-	-	-
高松	33	19	-	-	17	15	1	1	11	3	-	-	-	-	4	-
小豆島	15	8	-	-	5	4	-	-	8	4	-	-	-	-	2	-
坂出	21	18	-	-	13	13	1	-	4	4	-	-	1	1	2	-
松山	24	17	1	1	16	15	1	1	4	-	-	-	-	2	-	
今治	21	21	-	-	9	11	8	6	-	-	-	-	2	2	2	2
新居浜	28	14	-	-	16	8	-	-	5	3	-	-	1	1	6	2
三島川之江	-	-	-	-	-	-	-	-	-	-	-	-	-	-	-	-
宇和島	10	6	-	-	6	6	-	-	2	-	-	-	-	-	2	-
第七管区計	733	439	147	18	360	317	100	39	95	49	8	10	-	-	23	6
本部	-	-	-	-	-	-	-	-	-	-	-	-	-	-	-	-
本門	36	29	2	-	16	16	8	3	6	7	3	3	-	-	1	-
下関	7	6	-	-	2	3	5	3	-	-	-	-	-	-	-	-
宇部	28	7	-	-	-	-	26	6	-	-	1	1	-	-	1	-
小倉	5	3	-	-	-	-	-	-	-	-	-	-	-	-	-	-
田	5	3	1	-	2	2	-	-	2	1	-	-	-	-	-	-
若松	36	28	1	1	27	22	7	2	-	-	1	3	-	-	-	-
福岡	46	25	4	-	21	14	5	4	14	6	-	-	-	-	2	1
池津	22	14	-	-	14	9	5	2	1	2	-	-	-	-	2	1
三唐	69	48	11	1	36	39	14	5	6	3	-	-	-	-	2	-
伊万里	5	6	-	-	5	6	-	-	-	-	-	-	-	-	-	-
老岐	24	16	-	-	14	14	6	2	3	-	-	-	-	-	1	-
長崎	56	31	13	1	29	23	4	1	9	6	1	-	-	-	-	-
五島	29	15	2	-	12	7	-	-	9	6	-	-	-	-	6	2
佐世保	143	89	34	7	77	71	9	3	20	8	-	-	-	-	3	-
平戸	8	6	-	-	3	2	3	4	2	-	-	-	-	-	-	-
対馬	69	20	37	3	19	11	3	2	7	2	-	-	-	-	3	2
比田	30	11	22	1	5	8	-	-	2	1	1	1	-	-	-	-
大分	77	58	11	2	57	52	1	1	7	3	-	-	-	-	1	-
佐伯	16	11	6	2	9	7	-	-	-	-	1	2	-	-	-	-
津久見	5	5	2	-	3	5	-	-	-	-	-	-	-	-	-	-
仙崎	13	8	1	-	5	5	-	-	6	3	-	-	-	-	1	-
萩	9	3	-	-	4	1	4	1	1	1	-	-	-	-	-	-
第八管区計	113	74	5	-	74	62	3	-	18	8	3	2	-	-	10	2
本部	-	-	-	-	-	-	-	-	-	-	-	-	-	-	-	-
本舞	18	19	-	-	16	17	-	-	2	2	-	-	-	-	-	-
津宮	6	3	-	-	6	3	-	-	-	-	-	-	-	-	-	-
香住	-	-	-	-	-	-	-	-	-	-	-	-	-	-	-	-
敦賀	17	7	-	-	8	4	-	-	4	1	2	2	-	-	3	-
福井	2	3	-	-	2	3	-	-	-	-	-	-	-	-	-	-
小浜	11	6	-	-	9	5	-	-	2	1	-	-	-	-	-	-
境	35	22	3	-	21	19	1	-	6	3	1	-	-	-	3	-
鳥取	15	10	-	-	10	8	-	-	2	-	-	-	-	-	3	2
隠岐	2	1	-	-	1	1	-	-	-	-	-	-	-	-	1	-
浜田	7	3	2	-	1	2	2	-	2	1	-	-	-	-	-	-
第九管区計	341	169	49	14	196	106	50	15	45	33	1	1	-	-	-	-
本部	-	-	-	-	-	-	-	-	-	-	-	-	-	-	-	-
本新	74	46	6	6	54	29	3	3	11	8	-	-	-	-	-	-
潟渡	57	31	19	6	28	17	-	-	10	8	-	-	-	-	-	-
佐上	32	15	1	-	29	14	-	-	1	-	1	1	-	-	-	-
伏木	41	21	1	-	37	20	2	-	1	1	-	-	-	-	-	-
富山	6	2	1	-	3	1	-	-	2	1	-	-	-	-	-	-
七尾	29	17	10	1	10	6	-	-	9	10	-	-	-	-	-	-
能登	19	8	2	-	7	3	7	3	3	2	-	-	-	-	-	-
金沢	83	29	9	1	28	16	38	9	8	3	-	-	-	-	-	-
第十管区計	259	174	18	-	176	133	9	4	46	24	2	1	-	-	8	12
本部	-	-	-	-	-	-	-	-	-	-	-	-	-	-	-	-
本鹿	23	22	2	-	18	19	-	-	3	3	-	-	-	-	-	-
児島	8	9	1	-	4	8	1	-	2	1	-	-	-	-	-	-
指宿	17	9	3	-	12	7	-	-	2	2	-	-	-	-	-	-
喜入	14	8	1	-	8	6	-	-	5	2	-	-	-	-	-	-
志布志	51	34	3	-	42	33	1	-	4	1	-	-	-	-	1	-
熊本	17	7	1	-	13	5	-	-	3	2	-	-	-	-	-	-
天草	9	4	1	-	6	3	1	1	1	-	-	-	-	-	-	-
八崎	42	30	1	-	28	23	1	-	11	5	-	-	-	-	1	2
宮崎	29	19	4	-	15	7	-	-	4	3	2	1	-	-	4	8
串野	12	6	-	-	10	4	1	2	-	-	-	-	-	-	1	-
木美	31	21	1	-	18	15	4	1	7	3	-	-	-	-	1	2
奄古	6	5	-	-	2	3	-	-	4	2	-	-	-	-	-	-
第十一管区計	92	44	-	-	41	25	9	1	33	16	-	-	-	-	9	2
本部	33	12	-	-	8	6	6	1	15	5	-	-	-	-	4	-
本中	24	13	-	-	17	10	2	-	4	3	-	-	-	-	1	-
石名	12	7	-	-	7	4	-	-	2	1	-	-	-	-	3	2
垣宮	1	1	-	-	1	1	-	-	-	-	-	-	-	-	-	-
古島	22	11	-	-	8	4	1	-	12	7	-	-	-	-	1	-

口 事項別処理状況

法令別・違反条	処理別用途別件数等	合計		送 致								警告											
		件	人	計	旅客船	カーフェリー	貨物船	タンカー	小型船舶	漁船	その他	船舶以外	件	人									
船舶関係法令	合計	5,103	3,174	3,465	2,091	15	7	13	7	232	210	56	35	2,019	1,192	907	466	177	134	46	40	1,638	1,083
	小計	700	263	430	74	-	-	3	-	2	-	2	2	142	17	267	45	10	8	4	2	270	189
船舶関係法令	国籍証書、船籍票の不受有	6	2	6	2	-	-	-	-	-	-	-	-	4	1	1	1	1	-	-	-	-	-
	漁船登録票の不受有	18	14	18	14	-	-	-	-	-	-	-	-	-	-	18	14	-	-	-	-	-	-
船舶関係法令	その他の条項違反	676	247	406	58	-	-	3	-	2	-	2	2	138	16	248	30	9	8	4	2	270	189
	小計	2,558	1,806	1,751	1,344	7	5	2	2	43	72	6	5	1,392	933	243	266	53	58	5	3	807	462
船舶関係法令	検査証書等の不受有又は無検査	730	768	719	758	1	1	1	1	2	3	-	-	491	498	197	231	26	24	1	-	11	10
	航行区域又は従業制限違反	39	45	38	44	-	-	1	1	12	17	1	2	21	20	2	2	1	2	-	-	1	1
船舶関係法令	最大搭載人員超過搭載	44	45	44	45	3	3	-	-	-	-	1	2	33	33	5	3	2	4	-	-	-	-
	満載喫水線超過搭載	55	89	40	74	-	-	-	-	21	40	-	-	-	-	9	16	10	18	-	-	15	15
船舶関係法令	検査証書等の記載条件等違反	24	22	22	20	1	-	-	-	-	-	-	-	20	19	1	1	-	-	-	-	2	2
	その他の条項違反	1,666	837	888	403	2	1	-	-	8	12	4	1	827	363	29	13	14	10	4	3	778	434
船員法	小計	455	204	359	131	7	2	6	4	93	44	25	3	22	10	124	39	63	21	19	8	96	73
	甲板上の指揮義務違反	21	16	18	13	1	1	1	1	14	10	1	-	-	-	-	-	1	1	-	-	3	3
船舶職員及び小型船舶操縦者法	小計	808	478	560	286	-	-	2	1	27	26	7	9	330	144	172	85	18	17	4	4	248	192
	法定職員の定数違反	211	158	210	157	-	-	1	-	15	16	3	5	114	77	70	49	6	9	1	1	1	1
港則法	法定職員の資格外業務従事	275	102	273	100	-	-	1	1	12	10	4	4	179	54	66	23	8	5	3	3	2	2
	その他の条項違反	322	218	77	29	-	-	-	-	-	-	-	-	37	13	36	13	4	3	-	-	245	189
海上交通安全法	小計	107	100	99	93	-	-	-	-	13	13	7	7	21	24	26	13	25	24	7	12	8	7
	停泊の制限命令違反	29	29	27	27	-	-	-	-	5	5	1	1	4	4	-	-	17	17	-	-	2	2
その他	危険物積載指定場所違反	7	6	5	5	-	-	-	-	-	-	5	5	-	-	-	-	-	-	-	-	2	1
	船舶交通の制限等違反	29	27	27	25	-	-	-	-	5	5	1	1	12	11	4	4	5	4	-	-	2	2
その他	その他の条項違反	42	38	40	36	-	-	-	-	3	3	-	-	5	9	22	9	3	3	7	12	2	2
	海上交通安全法違反	160	153	114	112	-	-	-	-	53	53	9	9	43	42	6	5	3	3	-	-	46	41
その他	法令違反	315	170	152	51	1	-	-	-	1	2	-	-	69	22	69	13	5	3	7	11	163	119

八 航路別海上交通安全法違反状況

違反事項別	航路別		合計		浦賀・中ノ瀬		伊良湖		明石		備讃宇高水島		来島											
	件数等		送致	警告	送致	警告	送致	警告	送致	警告	送致	警告	送致	警告										
	件	人	件	人	件	人	件	人	件	人	件	人	件	人										
合計	114	112	46	41	64	61	28	23	3	3	-	-	43	44	-	-	1	1	18	18	3	3	-	-
航路航行違反	60	61	7	7	37	38	7	7	3	3	-	-	17	17	-	-	-	-	-	-	3	3	-	-
速度制限違反	5	5	6	5	5	5	6	5	-	-	-	-	-	-	-	-	-	-	-	-	-	-	-	-
航路へのは	9	9	7	7	5	5	7	7	-	-	-	-	4	4	-	-	-	-	-	-	-	-	-	-
びよ	-	-	-	-	-	-	-	-	-	-	-	-	-	-	-	-	-	-	-	-	-	-	-	-
右側航行違反	9	9	4	2	9	9	4	2	-	-	-	-	-	-	-	-	-	-	-	-	-	-	-	-
一方通航違反	7	4	4	2	6	3	4	2	-	-	-	-	-	-	-	-	1	1	-	-	-	-	-	-
行先表示違反	1	-	18	18	1	-	-	-	-	-	-	-	-	-	-	-	-	-	18	18	-	-	-	-
その他の違反	23	24	-	-	1	1	-	-	-	-	-	-	22	23	-	-	-	-	-	-	-	-	-	-

(注) 備讃宇高水島... 備讃東・南・北航路、宇高東・西、水島航路

(4) 漁業関係法令違反状況

イ 部署別送致状況

管区 部署別	漁業 形態別	合計	さけ ます	かつお まぐろ	いか	底びき網				刺網	船びき 網	まき網	定置網	区画	すくい 網	ごち網	敷網	潜水器	その他	外国人															
						遠洋	沖合	小型 機船	その他																										
合計		1,833	1,347	14	15	-	-	3	8	350	305	1	1	78	81	49	99	13	34	2	-	24	10	4	3	18	16	1	1	53	73	1,194	680	7	6
第一管区計		339	206	7	8	-	-	-	-	5	2	-	-	15	18	-	-	-	-	-	-	-	-	-	-	-	-	-	-	-	-	302	175	-	-
小樽		-	-	-	-	-	-	-	-	-	-	-	-	-	-	-	-	-	-	-	-	-	-	-	-	-	-	-	-	-	-	89	31	-	-
小留		43	29	-	-	-	-	-	-	-	-	-	-	-	-	-	-	-	-	-	-	-	-	-	-	-	-	-	-	-	43	29	-	-	
内館		18	14	-	-	2	-	-	-	5	2	-	-	-	-	-	-	-	-	-	-	-	-	-	-	-	-	-	-	11	12	-	-		
稚函		9	13	-	-	3	3	-	-	-	-	-	-	-	-	-	-	-	-	-	-	-	-	-	-	-	-	-	-	-	-	-	-	-	
江差		2	1	-	-	-	-	-	-	-	-	-	-	-	-	-	-	-	-	-	-	-	-	-	-	-	-	-	-	2	1	-	-		
瀬棚		26	11	-	-	1	-	-	-	-	-	-	-	-	-	-	-	-	-	-	-	-	-	-	-	-	-	-	-	25	11	-	-		
室蘭		55	41	-	-	-	-	-	-	-	-	-	-	-	-	-	-	-	-	-	-	-	-	-	-	-	-	-	-	55	41	-	-		
苫小牧		48	28	-	-	-	-	-	-	-	-	-	-	-	-	-	-	-	-	-	-	-	-	-	-	-	-	-	-	48	28	-	-		
小牧		7	9	2	2	4	-	-	-	-	-	-	-	-	-	-	-	-	-	-	-	-	-	-	-	-	-	-	1	7	-	-			
河津		22	9	-	-	-	-	-	-	-	-	-	-	-	-	-	-	-	-	-	-	-	-	-	-	-	-	-	-	22	9	-	-		
尾道		1	2	1	2	-	-	-	-	-	-	-	-	-	-	-	-	-	-	-	-	-	-	-	-	-	-	-	-	-	-	-	-	-	
根室		12	11	3	3	-	-	-	-	-	-	-	-	5	4	-	-	-	-	-	-	-	-	-	-	-	-	-	-	4	4	-	-		
白咲		4	4	-	-	-	-	-	-	-	-	-	-	4	4	-	-	-	-	-	-	-	-	-	-	-	-	-	-	-	-	-	-	-	
花別		1	1	1	1	-	-	-	-	-	-	-	-	-	-	-	-	-	-	-	-	-	-	-	-	-	-	-	-	-	-	-	-	-	-
別網		1	1	-	-	-	-	-	-	-	-	-	-	-	-	-	-	-	-	-	-	-	-	-	-	-	-	-	-	-	-	-	-	-	-
走		2	2	-	-	-	-	-	-	-	-	-	-	-	-	-	-	-	-	-	-	-	-	-	-	-	-	-	-	2	2	-	-	-	-
第二管区計		190	86	7	7	-	-	1	-	6	6	-	-	8	6	-	-	-	-	-	-	-	-	-	-	-	-	-	-	-	167	66	-	-	
本宮		-	-	-	-	-	-	-	-	-	-	-	-	-	-	-	-	-	-	-	-	-	-	-	-	-	-	-	-	-	-	-	-	-	-
城		2	1	-	-	-	-	-	-	-	-	-	-	-	-	-	-	-	-	-	-	-	-	-	-	-	-	-	-	-	2	1	-	-	
氮		10	10	7	7	-	-	-	-	-	-	-	-	1	1	-	-	-	-	-	-	-	-	-	-	-	-	-	-	2	2	-	-		
山沼		1	1	-	-	-	-	-	-	1	1	-	-	-	-	-	-	-	-	-	-	-	-	-	-	-	-	-	-	-	-	-	-	-	-
石巻		54	28	-	-	-	-	-	-	1	1	-	-	5	3	-	-	-	-	-	-	-	-	-	-	-	-	-	-	47	23	-	-		
青森		7	6	-	-	-	-	-	-	-	-	-	-	-	-	-	-	-	-	-	-	-	-	-	-	-	-	-	-	7	6	-	-		
八釜		-	-	-	-	-	-	-	-	-	-	-	-	-	-	-	-	-	-	-	-	-	-	-	-	-	-	-	-	-	-	-	-	-	
石宮		2	2	-	-	-	-	-	-	-	-	-	-	-	-	-	-	-	-	-	-	-	-	-	-	-	-	-	-	-	-	-	-	-	
古		8	5	-	-	-	-	-	-	4	4	-	-	-	-	-	-	-	-	-	-	-	-	-	-	-	-	-	-	4	1	-	-		
秋田		94	28	-	-	-	-	-	-	-	-	-	-	-	-	-	-	-	-	-	-	-	-	-	-	-	-	-	-	94	28	-	-		
酒田		12	5	-	-	-	-	1	-	-	-	-	-	-	-	-	-	-	-	-	-	-	-	-	-	-	-	-	-	11	5	-	-		
福島		-	-	-	-	-	-	-	-	-	-	-	-	-	-	-	-	-	-	-	-	-	-	-	-	-	-	-	-	-	-	-	-	-	

漁業 形態別 管区 部署別	合計	さけ ます	かつお まぐろ	いか	底びき網			刺網	船びき 網	まき網	定置網	区画	すくい 網	ごち網	敷網	潜水器	その他	外国人
					遠洋	沖合	小型 機船											
第二管区計	417	200															410	194
本 部	-	-	-	-	-	-	-	2	3				1			4	2	
横 川	-	-	-	-	-	-	-											
小笠原	-	-	-	-	-	-	-											
島立	35	21														4	2	31
京城	21	21															21	21
鹿日	211	75															211	75
千葉	2	2															2	2
木更津	-	-	-	-	-	-	-											
船橋	-	-	-	-	-	-	-											
浦	43	24						2	3				1				40	20
浦	25	17															25	17
南	54	24															54	24
銚子	2	1															2	1
横須賀	17	8															17	8
湘	2	2															2	2
水	5	5															5	5
御前崎	-	-	-	-	-	-	-											
田子の浦	139	128						3	5		2					7	11	49
第四管区計	139	128						3	5		2					7	11	49
本 部	-	-	-	-	-	-	-											
名古屋	56	45																11
衣	4	4															2	4
浦	27	23						2	2									
都	18	24																22
清	19	18						1	3								5	7
常	15	14																2
四日市	-	-	-	-	-	-	-											1
鳥	-	-	-	-	-	-	-											11
羽	-	-	-	-	-	-	-											3
浜	-	-	-	-	-	-	-											
島	-	-	-	-	-	-	-											
尾	-	-	-	-	-	-	-											
第五管区計	162	162						12	10	1	5		2			15	11	29
本 部	-	-	-	-	-	-	-											
大阪	9	12						3	3									1
岸	7	6						1	1									
和田	1	1						1	1									
堺	50	42						5	3									18
戸	51	47																4
姫	10	7																4
加古川	-	-	-	-	-	-	-											
西	3	3																
宮	1	1																3
本	5	13																
和歌山	14	24																2
南	1	1																2
海	1	1																1
島	-	-	-	-	-	-	-											
日和	9	5						2	2									
知	-	-	-	-	-	-	-											
高	-	-	-	-	-	-	-											
宿	-	-	-	-	-	-	-											
毛	-	-	-	-	-	-	-											
土佐	-	-	-	-	-	-	-											
清水	-	-	-	-	-	-	-											
港	-	-	-	-	-	-	-											
西	-	-	-	-	-	-	-											
空	-	-	-	-	-	-	-											
港	-	-	-	-	-	-	-											

漁業 形態別 管区 部署別	合計	さけ ます	かつお まぐろ	いか	底びき網				刺網	船びき 網	まき網	定置網	区画	すくい 網	ごち網	敷網	潜水器	その他	外国人			
					遠洋	沖合	小型 機船	その他														
第八管区計	147	102	-	9	9	-	6	8	2	1	2	-	-	-	-	-	-	124	78	4	4	
本舞	6	3	-	-	-	-	-	-	-	-	-	-	-	-	-	-	-	6	3	-	-	
津住	16	13	-	-	-	-	-	-	-	-	-	-	-	-	-	-	-	16	13	-	-	
宮香	21	18	-	-	-	-	-	-	-	-	-	-	-	-	-	-	-	21	18	-	-	
敦賀	29	14	-	-	-	-	-	-	-	-	-	-	-	-	-	-	-	29	14	-	-	
井濱	8	6	-	-	-	-	-	-	2	1	-	-	-	-	-	-	-	6	5	-	-	
小取	11	5	-	-	-	-	-	-	-	-	-	-	-	-	-	-	-	11	5	-	-	
境島	8	9	-	4	5	-	-	-	-	-	-	-	-	-	-	-	-	-	-	-	-	
鳥岐	15	8	-	4	5	-	-	-	-	-	-	-	-	-	-	-	-	-	-	-	-	
隠岐	7	6	-	5	4	-	-	-	-	-	2	2	-	-	-	-	-	15	8	-	-	
田	26	20	-	-	-	-	-	-	-	-	-	-	-	-	-	-	-	20	12	1	1	
第九管区計	18	19	-	1	-	1	2	7	5	3	3	1	1	-	1	2	-	4	6	-	-	
本新	4	5	-	-	-	-	-	-	-	-	-	-	-	-	-	-	-	-	-	-	-	
湯沼	1	1	-	-	-	-	-	2	2	1	1	-	-	-	1	2	-	-	-	-	-	
佐上	2	2	-	-	-	-	-	1	1	-	-	-	-	-	-	-	-	1	1	-	-	
伏木	5	6	-	-	-	-	-	4	2	-	-	-	-	-	-	-	-	1	1	-	-	
七尾	-	-	-	-	-	-	-	-	-	-	-	-	-	-	-	-	-	-	-	-	-	
能登	4	3	-	1	-	-	-	-	-	3	3	-	-	-	-	-	-	-	-	-	-	
金沢	2	2	-	-	-	-	-	1	2	-	-	-	-	-	-	-	-	-	-	-	-	
第十管区計	19	26	-	-	-	-	-	1	1	4	5	1	3	1	-	-	-	9	9	-	-	
本鹿	-	-	-	-	-	-	-	-	-	-	-	-	-	-	-	-	-	-	-	-	-	
児島	-	-	-	-	-	-	-	-	-	-	-	-	-	-	-	-	-	-	-	-	-	
指志	-	-	-	-	-	-	-	-	-	-	-	-	-	-	-	-	-	-	-	-	-	
宿人	-	-	-	-	-	-	-	-	-	-	-	-	-	-	-	-	-	-	-	-	-	
志布	2	4	-	-	-	-	-	1	1	-	-	-	-	-	-	-	-	-	-	-	-	
本天	2	5	-	-	-	-	-	-	-	-	-	-	-	-	-	-	-	1	3	-	-	
草代	2	3	-	-	-	-	-	-	-	-	-	-	-	-	-	-	-	2	5	-	-	
八崎	1	4	-	-	-	-	-	-	-	-	-	-	-	1	-	-	-	-	-	-	-	
島	4	4	-	-	-	-	-	-	-	3	4	1	3	1	-	-	-	-	-	-	-	
細野	2	2	-	-	-	-	-	-	-	1	1	-	-	-	-	-	-	-	-	-	-	
串木	8	8	-	-	-	-	-	-	-	1	1	-	-	-	-	-	-	1	1	-	-	
奄美	-	-	-	-	-	-	-	-	-	-	-	-	-	-	-	-	-	-	8	8	-	-
古仁屋	-	-	-	-	-	-	-	-	-	-	-	-	-	-	-	-	-	-	-	-	-	
第十一管区計	13	13	-	-	-	-	-	-	-	1	2	-	-	-	-	-	-	6	8	3	-	
本中	11	11	-	-	-	-	-	-	-	-	-	-	-	-	-	-	-	6	8	5	3	
名城	2	2	-	-	-	-	-	-	-	1	2	-	-	-	-	-	-	1	-	-	-	
名垣	-	-	-	-	-	-	-	-	-	-	-	-	-	-	-	-	-	-	-	-	-	
石垣	-	-	-	-	-	-	-	-	-	-	-	-	-	-	-	-	-	-	-	-	-	
宮古島	-	-	-	-	-	-	-	-	-	-	-	-	-	-	-	-	-	-	-	-	-	

口 事項別処理状況

別 違反事項 漁業形態別	合計		漁業権 侵害	無許可 操業	操業制限 違反	許可の内容違反				許可の 制限条件 違反	てい泊 命令違反	立入検査 回避	水産植物 の 採捕所持 販売	その他	外国人 漁業関係 法令違反	形式犯	
	件	人				区域 期間	漁具 漁法	その他									
合計	1,903	1,402	289	186	106	212	212	47	62	64	8	10	330	499	5	96	39
小計	1,833	1,347	288	186	106	212	212	47	62	64	8	10	318	487	5	51	4
さけ・ます	14	15	-	8	-	2	2	4	-	-	-	-	-	-	-	-	-
かつお・まぐろ	-	-	-	-	-	-	-	-	-	-	-	-	-	-	-	-	-
い	22	15	-	-	2	4	6	1	7	4	-	-	-	-	-	7	-
遠洋	-	-	-	-	-	-	-	-	-	-	-	-	-	-	-	-	-
(底びき網)	3	8	-	1	-	2	2	-	-	-	-	-	-	-	-	-	-
沖合	349	304	3	27	78	124	111	4	20	17	3	2	1	51	58	26	1
小型機船	2	2	-	-	1	1	1	-	-	-	-	-	-	-	-	-	-
その他	78	81	1	33	5	10	6	2	11	16	-	-	10	3	5	2	1
刺網	49	99	-	10	2	17	48	-	9	16	-	-	-	8	12	3	-
船びき網	13	34	-	4	1	7	13	-	1	3	-	-	-	-	-	-	-
まき網	2	-	-	1	-	1	-	-	-	-	-	-	-	-	-	-	-
定置網	24	10	-	24	-	-	-	-	-	-	-	-	-	-	-	-	-
区画	4	3	-	2	-	-	-	-	-	-	-	-	1	-	-	1	-
すくい網	18	16	-	1	8	3	4	-	3	1	-	-	-	2	1	1	-
ごち網	1	1	-	-	1	-	-	-	-	-	-	-	-	-	-	-	-
敷網	53	73	3	25	2	2	4	1	7	5	-	-	3	5	3	3	1
潜水器	1,194	680	281	50	6	39	15	47	4	2	3	7	303	418	145	8	1
その他	7	6	-	-	-	-	-	-	-	-	2	1	-	-	-	-	-
外国人	70	55	1	-	-	-	-	-	-	-	-	-	12	7	-	45	35
警告																	

八 外国人処理状況

(イ) 事項別処理状況

違反事項別・違反法条	国籍別		ロシア		(台湾)		中国		韓国		その他	
	件	人	件	人	件	人	件	人	件	人	件	人
合計	7	6	-	-	-	-	1	1	6	5	-	-
	(-)	(-)	(-)	(-)	(-)	(-)	(-)	(-)	(-)	(-)	(-)	(-)
小計	1	1	-	-	-	-	-	-	1	1	-	-
	(-)	(-)	(-)	(-)	(-)	(-)	(-)	(-)	(-)	(-)	(-)	(-)
漁業等の禁止	-	-	-	-	-	-	-	-	-	-	-	-
	(-)	(-)	(-)	(-)	(-)	(-)	(-)	(-)	(-)	(-)	(-)	(-)
漁獲物の転載等の禁止	-	-	-	-	-	-	-	-	-	-	-	-
	(-)	(-)	(-)	(-)	(-)	(-)	(-)	(-)	(-)	(-)	(-)	(-)
無許可漁業等	1	1	-	-	-	-	-	-	1	1	-	-
	(-)	(-)	(-)	(-)	(-)	(-)	(-)	(-)	(-)	(-)	(-)	(-)
許可(承認)内容違反	-	-	-	-	-	-	-	-	-	-	-	-
	(-)	(-)	(-)	(-)	(-)	(-)	(-)	(-)	(-)	(-)	(-)	(-)
許可(承認)証不備	-	-	-	-	-	-	-	-	-	-	-	-
	(-)	(-)	(-)	(-)	(-)	(-)	(-)	(-)	(-)	(-)	(-)	(-)
許可(承認)不表示	-	-	-	-	-	-	-	-	-	-	-	-
	(-)	(-)	(-)	(-)	(-)	(-)	(-)	(-)	(-)	(-)	(-)	(-)
無承認探査	-	-	-	-	-	-	-	-	-	-	-	-
	(-)	(-)	(-)	(-)	(-)	(-)	(-)	(-)	(-)	(-)	(-)	(-)
制限条件	-	-	-	-	-	-	-	-	-	-	-	-
海域・期間・漁具	-	-	-	-	-	-	-	-	-	-	-	-
	(-)	(-)	(-)	(-)	(-)	(-)	(-)	(-)	(-)	(-)	(-)	(-)
操業日誌関係	-	-	-	-	-	-	-	-	-	-	-	-
	(-)	(-)	(-)	(-)	(-)	(-)	(-)	(-)	(-)	(-)	(-)	(-)
その他	-	-	-	-	-	-	-	-	-	-	-	-
	(-)	(-)	(-)	(-)	(-)	(-)	(-)	(-)	(-)	(-)	(-)	(-)
その他違反	-	-	-	-	-	-	-	-	-	-	-	-
	(-)	(-)	(-)	(-)	(-)	(-)	(-)	(-)	(-)	(-)	(-)	(-)
小計	4	4	-	-	-	-	1	1	3	3	-	-
	(-)	(-)	(-)	(-)	(-)	(-)	(-)	(-)	(-)	(-)	(-)	(-)
漁業等の禁止	4	4	-	-	-	-	1	1	3	3	-	-
	(-)	(-)	(-)	(-)	(-)	(-)	(-)	(-)	(-)	(-)	(-)	(-)
無許可寄港	-	-	-	-	-	-	-	-	-	-	-	-
	(-)	(-)	(-)	(-)	(-)	(-)	(-)	(-)	(-)	(-)	(-)	(-)
退去命令違反	-	-	-	-	-	-	-	-	-	-	-	-
	(-)	(-)	(-)	(-)	(-)	(-)	(-)	(-)	(-)	(-)	(-)	(-)
漁獲物等の転載等の禁止	-	-	-	-	-	-	-	-	-	-	-	-
	(-)	(-)	(-)	(-)	(-)	(-)	(-)	(-)	(-)	(-)	(-)	(-)
漁業法立入検査忌避	2	1	-	-	-	-	-	-	2	1	-	-
	(-)	(-)	(-)	(-)	(-)	(-)	(-)	(-)	(-)	(-)	(-)	(-)

(注) (1) E Z漁業法とは、排他的経済水域における漁業等に関する主権的権利の行使等に関する法律をいう。
 (2) 外規法とは、外国人漁業の規制に関する法律をいう。
 (3) ()内は、警告を示し別掲である。

(ロ) 漁業形態別処理状況

漁業形態別	国籍別		ロシア		(台湾)		中国		韓国		その他	
	件	人	件	人	件	人	件	人	件	人	件	人
合計	7	6	-	-	-	-	1	1	6	5	-	-
	(-)	(-)	(-)	(-)	(-)	(-)	(-)	(-)	(-)	(-)	(-)	(-)
底引き網漁業	1	1	-	-	-	-	-	-	1	1	-	-
	(-)	(-)	(-)	(-)	(-)	(-)	(-)	(-)	(-)	(-)	(-)	(-)
イカ釣漁業	-	-	-	-	-	-	-	-	-	-	-	-
	(-)	(-)	(-)	(-)	(-)	(-)	(-)	(-)	(-)	(-)	(-)	(-)
刺網漁業	2	1	-	-	-	-	-	-	2	1	-	-
	(-)	(-)	(-)	(-)	(-)	(-)	(-)	(-)	(-)	(-)	(-)	(-)
延縄漁業	1	1	-	-	-	-	1	1	-	-	-	-
	(-)	(-)	(-)	(-)	(-)	(-)	(-)	(-)	(-)	(-)	(-)	(-)
その他	3	3	-	-	-	-	-	-	3	3	-	-
	(-)	(-)	(-)	(-)	(-)	(-)	(-)	(-)	(-)	(-)	(-)	(-)

(注) ()内は、警告を示し別掲である。

(ハ) 担保金制度運用状況

国籍別	合計	ロシア	(台湾)	中国	韓国	その他
件数	1	-	-	-	1	-

(注) (1) 件数は、担保金(保証書提供分を除く。)又は保証書の提供件数を示す。
 (2) 件数は、排他的経済水域におけるものである。

(5) 出入国関係法令違反状況

イ 事項別送致状況

違反事項別	件数	国籍別人員							
		計	日本	韓国	(北朝鮮)	(台湾)	中国	その他	
合計	21	22	1	7	-	-	14	-	
出入国 難民認定 管理及び 外国人登録法	小計	21	22	1	7	-	-	14	-
	不法出国	-	2	1	1	-	-	-	-
	不法入国	11	11	-	6	-	-	5	-
	不法上陸	1	1	-	-	-	-	1	-
	その他	9	8	-	-	-	-	8	-
外国人登録法	-	-	-	-	-	-	-	-	

ロ 手段別送致人員等調

不法出入国の目的及び手段方法別人員										押収船舶 隻数
区分	合計	正犯						幫助 教唆		
		計	求職	難民	亡命	帰国	その他			
合計	13	11	6	-	-	-	5	2	-	
不法 出国	小計	2	-	-	-	-	-	-	-	
	外国貿易船	日本船	-	-	-	-	-	-	-	
		その他	-	-	-	-	-	-	-	
	外国貿易船 以外の船舶	日本船	-	-	-	-	-	-	-	
		その他	2	-	-	-	-	-	2	
不法 入国	小計	11	11	6	-	-	5	-		
	外国貿易船	日本船	-	-	-	-	-	-	-	
		その他	3	3	2	-	-	1	-	
	外国貿易船 以外の船舶	日本船	2	2	2	-	-	-	-	
		その他	6	6	2	-	-	4	-	

(注) (1) 外国貿易船とは関税法第2条第5号の船舶をいう。

(2) 人員には、入国管理局への引き渡し分を含む。

(6) 銃器薬物関係法令違反状況

法令名		事項別	送 致												
			計	一管区	二管区	三管区	四管区	五管区	六管区	七管区	八管区	九管区	十管区	十一管区	
銃器薬物関係	法令	合計	21 19	11 9	- -	- -	- -	- -	3 3	2 2	2 2	2 2	1 1	- -	- -
		件人	件人	件人	件人	件人	件人	件人	件人	件人	件人	件人	件人	件人	件人
銃器関係	銃砲剣類所持等法	小計	6 6	3 3	- -	- -	- -	- -	- -	2 2	- -	- -	1 1	- -	- -
		けん銃所持	5 5	3 3	- -	- -	- -	- -	- -	2 2	- -	- -	- -	- -	- -
		けん銃実包所持	- -	- -	- -	- -	- -	- -	- -	- -	- -	- -	- -	- -	- -
		銃砲の射撃	- -	- -	- -	- -	- -	- -	- -	- -	- -	- -	- -	- -	- -
		その他	1 1	- -	- -	- -	- -	- -	- -	- -	- -	- -	1 1	- -	- -
	火薬類取締法	小計	- -	- -	- -	- -	- -	- -	- -	- -	- -	- -	- -	- -	- -
		不正所持	- -	- -	- -	- -	- -	- -	- -	- -	- -	- -	- -	- -	- -
		その他	- -	- -	- -	- -	- -	- -	- -	- -	- -	- -	- -	- -	- -
	薬物関係	覚せい剤取締法	小計	- -	- -	- -	- -	- -	- -	- -	- -	- -	- -	- -	- -
			所持の禁止	- -	- -	- -	- -	- -	- -	- -	- -	- -	- -	- -	- -
不法使用			- -	- -	- -	- -	- -	- -	- -	- -	- -	- -	- -	- -	
その他			- -	- -	- -	- -	- -	- -	- -	- -	- -	- -	- -	- -	
大麻取締法		小計	15 13	8 6	- -	- -	- -	- -	3 3	- -	2 2	2 2	- -	- -	- -
		不法所持	15 13	8 6	- -	- -	- -	- -	3 3	- -	2 2	2 2	- -	- -	- -
		その他	- -	- -	- -	- -	- -	- -	- -	- -	- -	- -	- -	- -	- -
その他	実質犯	- -	- -	- -	- -	- -	- -	- -	- -	- -	- -	- -	- -	- -	

(7) 海上環境関係法令違反状況

イ 管区別送致状況

法令別 管区別	海上公害関係法令										その他環境 海上関係法令	
	合計	人の健康に 害を及ぼす 罪に關する 法律違反	海洋汚染等 及び海上災害 の防止に關 する法律違反	港 則(第24 条)	都道府県漁業 調整規則 (有害物の遺棄 又は漏れせし め)違反	廃棄物の処理 及び清掃に關 する法律違反	水質汚濁防 止法違反	汚濁防止法 違反	その他違反 の法令	その他違反 の法令		
合計	652	-	448	45	72	115	142	13	26	26	5	1
第一管区	57	-	42	5	6	5	18	5	-	-	-	-
第二管区	66	-	33	1	-	7	8	-	25	25	-	-
第三管区	92	-	72	7	12	8	16	4	1	1	-	-
第四管区	48	-	27	1	2	20	20	-	-	-	-	-
第五管区	116	-	87	14	22	15	23	-	-	-	-	-
第六管区	79	-	62	6	8	8	10	2	4	-	1	-
第七管区	142	-	91	8	16	38	32	1	2	-	4	1
第八管区	22	-	15	-	-	6	6	1	2	-	-	-
第九管区	7	-	1	-	-	6	6	-	-	-	-	-
第十管区	10	-	6	2	4	2	3	-	-	-	-	-
第十一管区	13	-	12	1	2	-	-	-	-	-	-	-

ロ 事項別処理状況

違反事項別 違反法条	処理別 発生源別 国籍別	合計		送 致										警 告							
				小 計		船 舶				陸 上		そ の 他									
						日 本		外 国 EEZ (再掲)													
件	人	件	人	件	人	件	人	件	人	件	人	件	人	件	人						
合 計		1,165	1,267	652	782	418	509	20	-	19	141	183	73	71	513	485					
実 質 犯 計		1,029	1,170	587	745	366	480	20	-	19	139	181	62	65	442	425					
形 式 犯 計		136	97	65	37	52	29	-	-	-	2	2	11	6	71	60					
小 計		1,151	1,259	647	781	417	509	18	-	19	140	182	72	71	504	478					
海 上 公 害 関 係 法 令	海洋汚染等及び海上災害の防止に関する法律	899	942	448	517	357 (31)	430	17 (-)	- (-)	17	6	6	68	64	451	425					
	実 質 犯	船舶からの油の排出の禁止4(1)	故意	27	44	26	43	26 (-)	43	- (-)	- (-)	X				1	1				
		過失	115	193	115	193	99 (22)	177	16 (-)	- (-)	16					-	-				
		船舶からの有害液体物質等の排出の禁止9の2(1)9の6(1)	故意	5	3	5	3	5 (3)	3	- (-)	- (-)					-	-	-			
			過失	1	2	1	2	1 (1)	2	- (-)	- (-)					-	-	-			
		船舶からの廃棄物の排出の禁止10(1)	故意	33	46	33	46	33 (-)	46	- (-)	- (-)					-	-	-	-	-	-
			過失	1	1	1	1	- (-)	-	1 (-)	- (-)					1	-	-	-	-	-
	形 式 犯	船舶等の廃棄物の規則43(1)	552	534	167	164	108 (-)	106	- (-)	- (-)	-	4	4	55	54	385	370				
		油等の排出の通報等38(1)~(5)、(7)	1	1	1	1	1 (-)	1	- (-)	- (-)	-	-	-	-	-	-	-				
		その他の条項	42	35	36	29	32 (2)	23	- (-)	- (-)	-	2	2	2	4	6	6				
		小 計	122	83	63	35	52 (3)	29	- (-)	- (-)	-	-	-	11	6	59	48				
	清 掃 業 法	清 掃 業 法	148	175	115	142	X				115	142	X		33	33					
		廃棄物の投棄禁止16(実)	116	154	92	130					92	130			24	24					
		廃棄物の焼却の禁止16の2(実)	26	19	17	10					17	10			9	9					
		廃棄物の処理業7、14(実)	6	2	6	2					6	2			-	-					
その他の条項(形)		-	-	-	-	-					-	-			-						
水質汚濁防止法		13	24	13	24	13					24	-			-						
排水の排出の制限12(1)(実)		11	22	11	22	11					22	-			-						
その他の条項(形)		2	2	2	2	2					2	-			-						
人の健康に係る公害犯罪の処罰に関する法律(実)		-	-	-	-	-					-	-			-	-	-	-	-	-	-
港 則 法		49	76	45	72	35					54	1			2	6	10	3	6	4	4
廃物の投棄禁止24(1)(実)	3	3	3	3	2	3	-	-	1	-	-	-	-	-							
その他の条項24(2)(3)(実)	46	73	42	69	33	51	1	2	5	10	3	6	4	4							
特定有害廃棄物等の輸出入等に関する法律(実)	-	-	-	-	-	-	-	-	-	-	-	-	-	-							
都道府県漁業調整規則違反(実)	-	-	-	-	-	-	-	-	-	-	-	-	-	-							
そ の 他 の 法 令	42	42	26	26	25	25	-	-	-	-	-	1	1	16	16						
実 質 犯	30	30	26	26	25	25	-	-	-	-	-	-	1	1	4	4					
形 式 犯	12	12	-	-	-	-	-	-	-	-	-	-	-	-	12	12					
小 計	14	8	5	1	1	-	2	-	-	1	1	1	-	9	7						
そ の 他 の 環 境 関 係 法 令	自然公園法(実)	-	-	-	-	-	-	-	-	-	-	-	-	-	-						
自然環境保全法(実)	-	-	-	-	-	-	-	-	-	-	-	-	-	-							
鳥獣の保護及び狩猟の適正化に関する法律	-	-	-	-	-	-	-	-	-	-	-	-	-	-							
同 上 形 式 犯	-	-	-	-	-	-	-	-	-	-	-	-	-	-							
絶滅のおそれのある野生動植物の種の保存に関する法律	-	-	-	-	-	-	-	-	-	-	-	-	-	-							
そ の 他 の 法 律	14	8	5	1	1	-	2	-	-	1	1	1	-	9	7						

(注) (1) 違反事項別、違反法条欄の数字は条文、()は項を示す。

(2) 発生源別、国籍別の船舶の件数欄の()は、タンカーの件数の再掲である。

(3) 外国船舶の件数欄のEEZ(再掲)とは、排他的経済水域における件数の再掲である。

(4) 実質犯とは保護法益の侵害ないし危険の発生を必要とする犯罪であり、形式犯はそれ以外のものをいう。

八 担保金制度運用状況

(単位:件)

水域別	国籍別	合計	パナマ	フィリピン	ベリーズ	(北朝鮮)	グルジア	カンボジア	中国
合計		15	6	1	1	1	1	1	4
領水		14	5	1	1	1	1	1	4
排他的経済水域		1	1	-	-	-	-	-	-

注 1 件数は、担保金(保証書提供分を除く。)又は保証書の提供件数を示す。

2 件数は、すべて海洋汚染等及び海上災害の防止に関する法律に係るものである。

3 領水とは、内水及び領海をいう。

4 炉規制法(「核原料物質、核燃料物質及び原子炉の規制に関する法律」)及びRI法(「放射性同位元素等による放射線障害の防止に関する法律」)に係るものが生じた場合は、()で別掲し、その旨注意書きする。

3 日本船舶被だ捕状況

事項別 \ だ捕国別	合 計	ロシア	韓 国	米 国	その他
被 だ 捕	隻 人 6 34	隻 人 6 34	隻 人 - -	隻 人 - -	隻 人 - -
帰 還	4 73	4 73	- -	- -	- -
未 帰 還 累 計	983 4	645 4	183 -	2 -	153 -
被 し ゅ う 撃	- -	- -	- -	- -	- -

注 1 本表は海上保安庁が当年中に報告、調査により確認したものである。

2 「未帰還累計」の隻数・人員は、終戦以来、当年末日までの累計で沈没、死亡を減じたものである。

3 被しゅう撃とは、被銃砲撃(武力による威嚇を含む)及び被略奪行為をいい、だ捕されたものは含まない。

第二部 救難統計

1 要救助海難発生救助状況比較表(対前年比)

区 分	本 年			前 年			対前年比		
	隻	総トン数	人	隻	総トン数	人	%	%	%
要救助海難発生数	1,957	1,546,848	9,227 (9,257)	2,008	1,495,634	7,409 (7,422)	97.5	103.4	124.5 124.7
当庁救助(当庁以外のものとの協力を含む)	555	68,353	1,967	543	304,105	1,838	102.2	22.5	107.0
当庁以外のものとの救助	896	762,580	3,287	861	606,461	2,959	104.1	125.7	111.1
自 力 入 港	300	696,435	3,886	307	468,442	2,504	97.7	148.7	155.2
全 損 ・ 行 方 不 明	206	19,480	-	297	116,626	-	69.4	16.7	-
海難に伴う 死者・行方不明者	-	-	87 (117)	-	-	108 (121)	-	-	80.6 (96.7)

2 要救助海難種類別比較表(対前年比)

区 分	本 年	前 年	対前年比
合 計	1,957 隻	2,008 隻	97.5 %
衝 突	347	368	94.3
乗 揚 げ	314	302	104.0
機 関 故 障	322	309	104.2
火 災	95	86	110.5
爆 発	3	4	75.0
浸 水	109	144	75.7
転 覆	134	225	59.6
推 進 器 障 害	141	145	97.2
舵 故 障	27	30	90.0
行 方 不 明	2	7	28.6
そ の 他	463	388	119.3

3 死者・行方不明者数比較表(対前年比)

区 分	本 年	前 年	対前年比
合 計	1,398 人	1,525 人	91.7 %
要 救 助 海 難	87 (117)	108 (121)	80.6 (96.7)
人 身 事 故	1,311 (1,281)	1,417 (1,404)	92.5 (91.2)
海 難 に よ ら な い 者	239	298	80.2
乗 船 者	(209)	(285)	(73.3)
うち海中転落	108	153	70.6
海 浜 事 故 等	1,072	1,119	95.8

(注) 平成12年までは、乗船者が病気等により死亡し、船舶が漂流等した場合も海難における死亡者として計上していたが、平成13年からは人身事故に計上している。

()内は、平成12年までの計上方法による数値である。

1 部署別要救助海難発生救助状況

救助 状況別	要救助船舶発生数			船 舶										計				
				救 助 数						自力入港	全 損 行方不明							
				計	海上保安庁		海上保安庁 以 外		計			小計	海上保安 庁	海上保安 庁以外				
					隻	総トン数	人	隻		総トン数	隻				総トン数	隻	総トン数	隻
管区 部署別	合計	1,957	1,546,848	9,227	1,451	830,933	555	68,353	896	762,580	300	696,435	206	19,480	9,227	5,254	1,967	3,287
第一管区 計	125	14,610	518	86	9,453	17	1,500	69	7,953	17	4,752	22	405	518	401	90	311	
本部	5	1,475	54	4	1,456	1	683	3	773	-	-	1	19	54	54	17	37	
小樽	34	3,710	84	26	762	3	24	23	738	3	2,921	5	27	84	54	19	35	
留萌	2	382	15	1	163	1	163	-	-	-	-	1	219	15	12	2	10	
稚内	13	4,389	85	11	4,366	2	359	9	4,007	2	23	-	-	85	77	22	55	
函館	13	240	31	11	219	5	33	6	186	-	-	2	21	31	28	8	20	
江差	6	30	12	4	28	2	4	2	24	-	-	2	2	12	12	2	10	
瀬棚	2	18	4	1	9	-	-	1	9	-	-	1	9	4	4	-	4	
室蘭	10	1,408	24	8	1,393	-	-	8	1,393	1	1	1	14	24	23	-	23	
苫小牧	4	510	11	1	4	-	-	1	4	2	502	1	4	11	4	-	4	
浦河	3	11	1	3	11	-	-	3	11	-	-	-	-	1	1	-	1	
釧路	7	218	44	4	179	2	169	2	10	1	1	2	38	44	40	14	26	
広尾	1	954	19	-	-	-	-	-	-	1	954	-	-	19	-	-	-	
根室	10	574	50	7	234	1	65	6	169	2	309	1	31	50	22	6	16	
羅臼	5	21	13	-	-	-	-	-	-	1	5	4	16	13	11	-	11	
花咲	-	-	-	-	-	-	-	-	-	-	-	-	-	-	-	-	-	
紋別	4	613	26	3	611	-	-	3	611	1	2	-	-	26	24	-	24	
網走	6	57	45	2	18	-	-	2	18	3	34	1	5	45	35	-	35	
第二管区 計	158	52,129	650	99	41,736	23	4,557	76	37,179	36	4,746	23	5,647	650	372	148	224	
本部	7	958	92	4	656	2	134	2	522	3	302	-	-	92	40	8	32	
宮城	23	12,839	115	15	7,541	2	3,952	13	3,589	5	588	3	4,710	115	67	36	31	
気仙沼	5	35	9	3	10	-	-	3	10	1	6	1	19	9	8	7	1	
石巻	16	3,510	29	12	2,636	3	24	9	2,612	-	-	4	874	29	29	14	15	
青森	22	18,138	178	12	15,830	4	25	8	15,805	6	2,299	4	9	178	75	21	54	
八戸	26	10,743	82	14	9,762	6	121	8	9,641	6	954	6	27	82	53	20	33	
釜石	21	531	53	12	316	3	296	9	20	6	209	3	6	53	40	30	10	
宮古	11	22	11	11	22	-	-	11	22	-	-	-	-	11	11	-	11	
秋田	9	826	20	5	504	1	3	4	501	3	321	1	1	20	8	1	7	
酒田	9	3,767	35	8	3,753	2	2	6	3,751	1	14	-	-	35	32	11	21	
福島	9	760	26	3	706	-	-	3	706	5	53	1	1	26	9	-	9	
第三管区 計	263	419,226	2,910	184	222,028	56	3,497	128	218,531	48	195,905	31	1,293	2,910	745	209	536	
本部	8	8,500	193	2	78	1	74	1	4	4	8,057	2	365	193	132	-	132	
横浜	34	146,528	166	20	62,351	7	44	13	62,307	8	83,876	6	301	166	52	29	23	
川崎	1	308	4	1	308	-	-	1	308	-	-	-	-	4	4	-	4	
小笠原	2	12	3	1	8	-	-	1	8	1	4	-	-	3	2	-	2	
東京	31	65,916	1,414	21	6,758	7	15	14	6,743	7	59,123	3	35	1,414	42	26	16	
茨城	10	42	27	7	33	2	20	5	13	2	8	1	1	27	20	13	7	
鹿島	1	499	5	1	499	-	-	1	499	-	-	-	-	5	-	-	-	
日立	-	-	-	-	-	-	-	-	-	-	-	-	-	-	-	-	-	
千葉	8	30,889	53	3	872	1	3	2	869	3	30,003	2	14	53	22	18	4	
木更津	14	13,031	63	11	1,331	7	1,312	4	19	3	11,700	-	-	63	28	24	4	
袖ヶ浦	-	-	-	-	-	-	-	-	-	-	-	-	-	-	-	-	-	
船橋	1	1,930	14	1	1,930	-	-	1	1,930	-	-	-	-	14	14	-	14	
銚子	5	878	28	4	876	1	3	3	873	-	-	1	2	28	28	-	28	
勝浦	6	16	4	4	8	1	1	3	7	1	4	1	4	4	3	-	3	
横須賀	52	24,085	316	41	23,958	10	237	31	23,721	5	113	6	14	316	169	42	127	
湘南	18	74	64	14	53	5	8	9	45	2	16	2	5	64	39	15	24	
下田	38	118,207	425	30	115,112	7	17	23	115,095	5	2,577	3	518	425	119	13	106	
清水	21	1,447	79	13	1,034	3	333	10	701	5	397	3	16	79	27	8	19	
御前崎	13	6,864	52	10	6,819	4	1,430	6	5,389	2	27	1	18	52	44	21	23	
田子の浦	-	-	-	-	-	-	-	-	-	-	-	-	-	-	-	-	-	

人 員

		海上保安庁救助船舶					海上保安庁以外救助船舶					自力入港船舶					全損・行方不明船舶				
自 救	死者・行方不明者	計	海上保安庁救助	海上保安庁以外救助	自 救	死者・行方不明者	計	海上保安庁救助	海上保安庁以外救助	自 救	死者・行方不明者	計	海上保安庁救助	海上保安庁以外救助	自 救	死者・行方不明者	計	海上保安庁救助	海上保安庁以外救助	自 救	死者・行方不明者
3,886	87	1,964	1,659	123	170	12	3,438	190	2,741	480	27	3,347	10	147	3,188	2	478	108	276	48	46
105	12	88	74	9	1	4	247	16	215	9	7	112	-	24	88	-	71	-	63	7	1
-	-	17	17	-	-	-	28	-	28	-	-	-	-	-	-	-	9	-	9	-	-
29	1	3	3	-	-	-	55	16	32	6	1	21	-	-	21	-	5	-	3	2	-
-	3	7	2	2	-	3	58	-	-	-	-	-	-	-	-	-	8	-	8	-	-
6	2	22	22	-	-	-	58	-	55	1	2	5	-	-	5	-	-	-	-	-	-
1	2	10	8	-	1	1	19	-	18	-	1	-	-	-	-	-	2	-	2	-	-
-	-	2	2	-	-	-	8	-	8	-	-	-	-	-	-	-	2	-	2	-	-
-	-	-	-	-	-	-	2	-	2	-	-	-	-	-	-	-	2	-	2	-	-
-	1	-	-	-	-	-	18	-	17	-	1	2	-	2	-	-	4	-	4	-	-
7	-	-	-	-	-	-	4	-	4	-	-	7	-	-	7	-	-	-	-	-	-
-	-	-	-	-	-	-	1	-	1	-	-	-	-	-	-	-	-	-	-	-	-
2	2	21	14	7	-	-	7	-	5	-	2	2	-	-	2	-	14	-	14	-	-
19	-	-	-	-	-	-	-	-	-	-	-	19	-	-	19	-	-	-	-	-	-
28	-	6	6	-	-	-	18	-	16	2	-	21	-	-	21	-	5	-	-	5	-
2	-	-	-	-	-	-	-	-	-	-	-	2	-	-	2	-	11	-	11	-	-
-	-	-	-	-	-	-	-	-	-	-	-	-	-	-	-	-	-	-	-	-	-
2	-	-	-	-	-	-	24	-	24	-	-	2	-	-	2	-	-	-	-	-	-
9	1	-	-	-	-	-	5	-	5	-	-	31	-	22	9	-	9	-	8	-	1
267	11	157	117	10	30	-	228	7	203	18	-	214	-	-	214	-	51	24	11	5	11
52	-	26	8	-	18	-	32	-	32	-	-	34	-	-	34	-	-	-	-	-	-
44	4	30	19	-	11	-	42	-	27	15	-	18	-	-	18	-	25	17	4	-	4
1	-	-	-	-	-	-	1	-	1	-	-	1	-	-	1	-	7	7	-	-	-
-	-	14	14	-	-	-	10	-	10	-	-	-	-	-	-	-	5	-	5	-	-
102	1	21	21	-	-	-	53	-	53	-	-	99	-	-	99	-	5	-	1	3	1
24	5	31	20	10	1	-	23	-	22	1	-	21	-	-	21	-	7	-	1	1	5
13	-	30	30	-	-	-	10	-	10	-	-	13	-	-	13	-	-	-	-	-	-
-	-	-	-	-	-	-	11	-	11	-	-	-	-	-	-	-	-	-	-	-	-
11	1	1	1	-	-	-	8	-	7	1	-	10	-	-	10	-	1	-	-	-	1
3	-	4	4	-	-	-	28	7	21	-	-	3	-	-	3	-	-	-	-	-	-
17	-	-	-	-	-	-	10	-	9	1	-	15	-	-	15	-	1	-	1	-	-
2,159	6	186	132	9	45	-	572	50	354	165	3	2,057	2	112	1,942	1	95	25	61	7	2
59	2	9	-	-	9	-	1	-	1	-	-	157	-	106	50	1	26	-	25	-	1
114	-	26	26	-	-	-	56	-	23	33	-	81	2	-	79	-	3	1	-	2	-
-	-	-	-	-	-	-	4	-	4	-	-	-	-	-	-	-	-	-	-	-	-
1	-	-	-	-	-	-	2	-	2	-	-	1	-	-	1	-	-	-	-	-	-
1,372	-	12	10	2	-	-	31	-	12	19	-	1,353	-	-	1,353	-	18	16	2	-	-
7	-	13	13	-	-	-	7	-	6	1	-	6	-	-	6	-	1	-	1	-	-
5	-	-	-	-	-	-	5	-	-	5	-	-	-	-	-	-	-	-	-	-	-
-	-	-	-	-	-	-	-	-	-	-	-	-	-	-	-	-	-	-	-	-	-
31	-	2	2	-	-	-	19	16	3	-	-	31	-	-	31	-	1	-	1	-	-
35	-	28	15	-	13	-	13	9	4	-	-	22	-	-	22	-	-	-	-	-	-
-	-	-	-	-	-	-	-	-	-	-	-	-	-	-	-	-	-	-	-	-	-
-	-	-	-	-	-	-	14	-	14	-	-	-	-	-	-	-	-	-	-	-	-
-	-	-	-	-	-	-	26	-	26	-	-	-	-	-	-	-	2	-	2	-	-
1	-	-	-	-	-	-	2	-	2	-	-	1	-	-	1	-	1	-	1	-	-
145	2	33	30	3	-	-	201	9	108	83	1	61	-	-	61	-	21	3	16	1	1
24	1	17	15	2	-	-	21	-	19	1	1	21	-	-	21	-	5	-	3	2	-
306	-	10	8	2	-	-	115	-	101	14	-	292	-	-	292	-	8	5	3	-	-
52	-	23	-	-	23	-	27	8	10	9	-	24	-	6	18	-	5	-	3	2	-
7	1	13	13	-	-	-	28	8	19	-	1	7	-	-	7	-	4	-	4	-	-
-	-	-	-	-	-	-	-	-	-	-	-	-	-	-	-	-	-	-	-	-	-

救助 状況別	船 船												計				
	要救助船舶発生数			救 助 数						自力入港	全 損 行方不明	計	救助数				
				計	海上保安庁		海上保安庁 以 外		計				小計	海上保安 庁	海上保安 庁以 外		
	隻	総トン数	人							隻	総トン数	人				隻	総トン数
管区 部署別	隻	総トン数	人	隻	総トン数	隻	総トン数	隻	総トン数	隻	総トン数	隻	総トン数	人	人	人	人
第四管区 計	124	237,204	624	99	120,342	35	449	64	119,893	16	114,341	9	2,521	624	279	88	191
本部	2	54,603	241	2	54,603	-	-	2	54,603	-	-	-	-	241	20	-	20
名古屋	37	51,072	123	30	198	15	151	15	47	4	50,868	3	6	123	75	37	38
衣浦	21	48	39	16	40	4	6	12	34	4	7	1	1	39	23	5	18
蒲郡	12	115,209	66	11	53,014	2	6	9	53,008	1	62,195	-	-	66	41	10	31
常滑	7	13	13	7	13	6	12	1	1	-	-	-	-	13	11	7	4
四日市	4	236	11	3	235	1	233	2	2	-	-	1	1	11	9	6	3
鳥羽	23	12,718	96	19	10,698	4	19	15	10,679	1	2	3	2,018	96	84	15	69
浜島	13	2,695	33	8	1,534	2	19	6	1,515	4	666	1	495	33	15	7	8
尾鷲	5	610	2	3	7	1	3	2	4	2	603	-	-	2	1	1	-
第五管区 計	220	277,197	622	170	56,282	90	7,797	80	48,485	34	220,524	16	391	622	434	220	214
本部	6	160,303	45	4	55	3	45	1	10	2	160,248	-	-	45	15	14	1
大阪	7	1,733	15	5	1,695	1	370	4	1,325	2	38	-	-	15	8	-	8
岸和田	1	3	3	1	3	1	3	-	-	-	-	-	-	3	3	3	-
堺	13	527	12	13	527	11	16	2	511	-	-	-	-	12	12	4	8
神戸	37	7,327	111	26	2,506	11	2,078	15	428	8	4,801	3	20	111	76	30	46
西宮	7	47	22	7	47	7	47	-	-	-	-	-	-	22	22	22	-
姫路	23	2,803	51	19	105	6	54	13	51	3	2,697	1	1	51	29	19	10
加古川	7	266	17	7	266	4	29	3	237	-	-	-	-	17	17	14	3
田辺	14	42,624	82	9	40,009	6	3,563	3	36,446	4	2,302	1	313	82	58	24	34
串本	7	332	13	5	130	5	130	-	-	2	202	-	-	13	13	11	2
和歌山	31	55,511	117	21	5,979	12	138	9	5,841	9	49,513	1	19	117	70	42	28
海南	6	3,498	21	6	3,498	3	9	3	3,489	-	-	-	-	21	21	6	15
徳島	16	539	27	14	525	5	498	9	27	2	14	-	-	27	18	3	15
美波	5	28	5	1	4	-	-	1	4	1	14	3	10	5	3	-	3
高知	19	1,369	51	16	669	9	605	7	64	1	695	2	5	51	43	21	22
宿毛	4	37	8	2	18	-	-	2	18	-	-	2	19	8	6	-	6
土佐清水	8	223	8	5	219	3	199	2	20	-	-	3	4	8	7	3	4
関西空港	9	27	14	9	27	3	13	6	14	-	-	-	-	14	13	4	9
第六管区 計	322	228,165	1,170	240	148,831	126	11,259	114	137,572	57	78,064	25	1,270	1,170	804	374	430
本部	-	-	-	-	-	-	-	-	-	-	-	-	-	-	-	-	-
広島	44	4,709	169	36	689	20	221	16	468	4	3,998	4	22	169	105	76	29
岩国	9	11	20	8	8	6	6	2	2	1	3	-	-	20	19	15	4
柳井	11	2,004	40	9	1,511	5	505	4	1,006	2	493	-	-	40	36	16	20
水島	24	3,975	66	18	3,946	8	10	10	3,936	4	9	2	20	66	59	18	41
玉野	14	2,978	28	14	2,978	7	1,015	7	1,963	-	-	-	-	28	26	15	11
尾道	31	19,581	142	22	16,138	11	8,755	11	7,383	7	3,441	2	2	142	80	31	49
福山	5	12	8	4	7	2	2	2	5	-	-	1	5	8	7	5	2
呉	25	4,554	107	18	3,519	9	33	9	3,486	5	1,021	2	14	107	66	41	25
木江	6	32	12	4	6	1	1	3	5	1	9	1	17	12	8	4	4
徳山	29	47,660	102	18	585	8	15	10	570	9	47,070	2	5	102	49	23	26
下松	2	3,361	5	-	-	-	-	-	-	2	3,361	-	-	5	-	-	-
三田尻中関	1	1	2	1	1	1	1	-	-	-	-	-	-	2	2	2	-
高松	28	4,442	84	18	2,539	10	212	8	2,327	8	1,896	2	7	84	55	25	30
小豆島	8	235	19	7	231	3	22	4	209	1	4	-	-	19	18	13	5
坂出	21	13,784	87	16	1,525	10	360	6	1,165	4	11,829	1	430	87	45	27	18
松山	30	103,981	176	24	102,530	14	38	10	102,492	4	1,443	2	8	176	154	34	120
今治	17	5,355	60	10	1,648	5	54	5	1,594	4	3,483	3	224	60	36	15	21
新居浜	2	2	2	2	2	2	2	-	-	-	-	-	-	2	2	2	-
三島川之江	3	3,505	1	3	3,505	-	-	3	3,505	-	-	-	-	1	1	-	1
宇和島	12	7,983	40	8	7,463	4	7	4	7,456	1	4	3	516	40	36	12	24

人 員

		海上保安庁救助船舶					海上保安庁以外救助船舶					自力入港船舶				全損・行方不明船舶					
自 救	死者・ 行方不明者	計	海上 保安庁 救助	海上 保安庁 以外 救助	自 救	死者・ 行方不明者	計	海上 保安庁 救助	海上 保安庁 以外 救助	自 救	死者・ 行方不明者	計	海上 保安庁 救助	海上 保安庁 以外 救助	自 救	死者・ 行方不明者	計	海上 保安庁 救助	海上 保安庁 以外 救助	自 救	死者・ 行方不明者
331	14	108	82	24	2	-	402	3	166	229	4	97	-	-	97	-	17	3	1	3	10
221	-	-	-	-	-	-	241	-	20	221	-	-	-	-	-	-	-	-	-	-	-
47	1	57	36	21	-	-	18	-	17	-	1	45	-	-	45	-	3	1	-	2	-
16	-	5	5	-	-	-	23	-	17	6	-	10	-	-	10	-	1	-	1	-	-
24	1	9	9	-	-	-	33	1	31	-	1	24	-	-	24	-	-	-	-	-	-
2	-	12	7	3	2	-	1	-	1	-	-	-	-	-	-	-	-	-	-	-	-
2	-	6	6	-	-	-	5	-	3	2	-	-	-	-	-	-	-	-	-	-	-
2	10	11	11	-	-	-	71	2	69	-	-	1	-	-	1	-	13	2	-	1	10
16	2	7	7	-	-	-	10	-	8	-	2	16	-	-	16	-	-	-	-	-	-
1	-	1	1	-	-	-	-	-	-	-	-	1	-	-	1	-	-	-	-	-	-
184	4	236	216	18	1	1	181	3	175	2	1	183	-	3	180	-	22	1	18	1	2
30	-	14	14	-	-	-	1	-	1	-	-	30	-	-	30	-	-	-	-	-	-
7	-	-	-	-	-	-	8	-	8	-	-	7	-	-	7	-	-	-	-	-	-
-	-	3	3	-	-	-	-	-	-	-	-	-	-	-	-	-	-	-	-	-	-
-	-	4	4	-	-	-	8	-	8	-	-	-	-	-	-	-	-	-	-	-	-
35	-	38	29	9	-	-	30	-	30	-	-	36	-	1	35	-	7	1	6	-	-
-	-	22	22	-	-	-	-	-	-	-	-	-	-	-	-	-	-	-	-	-	-
22	-	18	18	-	-	-	12	1	10	1	-	21	-	-	21	-	-	-	-	-	-
-	-	12	12	-	-	-	5	2	3	-	-	-	-	-	-	-	-	-	-	-	-
23	1	24	24	-	-	-	31	-	31	-	-	23	-	-	23	-	4	-	3	-	1
-	-	11	11	-	-	-	-	-	-	-	-	2	-	2	-	-	-	-	-	-	-
46	1	44	42	1	-	1	27	-	27	-	-	46	-	-	46	-	-	-	-	-	-
-	-	6	6	-	-	-	15	-	15	-	-	-	-	-	-	-	-	-	-	-	-
9	-	10	3	7	-	-	8	-	8	-	-	9	-	-	9	-	-	-	-	-	-
2	-	-	-	-	-	-	1	-	1	-	-	1	-	-	1	-	3	-	2	1	-
8	-	21	21	-	-	-	19	-	19	-	-	8	-	-	8	-	3	-	3	-	-
1	1	-	-	-	-	-	3	-	2	1	-	-	-	-	-	-	5	-	4	-	1
1	-	4	3	-	1	-	4	-	4	-	-	-	-	-	-	-	-	-	-	-	-
-	1	5	4	1	-	-	9	-	8	-	1	-	-	-	-	-	-	-	-	-	-
355	11	342	301	-	39	2	465	55	400	5	5	314	3	4	307	-	49	15	26	4	4
-	-	-	-	-	-	-	-	-	-	-	-	-	-	-	-	-	-	-	-	-	-
62	2	57	54	-	3	-	49	22	22	3	2	56	-	-	56	-	7	-	7	-	-
1	-	15	15	-	-	-	4	-	4	-	-	1	-	-	1	-	-	-	-	-	-
4	-	16	16	-	-	-	19	-	19	-	-	5	-	1	4	-	-	-	-	-	-
6	1	15	15	-	-	-	38	3	34	-	1	8	-	2	6	-	5	-	5	-	-
2	-	13	13	-	-	-	15	2	11	2	-	-	-	-	-	-	-	-	-	-	-
62	-	51	31	-	20	-	46	-	46	-	-	43	-	1	42	-	2	-	2	-	-
-	1	4	4	-	-	-	2	-	2	-	-	-	-	-	-	-	2	1	-	-	1
40	1	23	23	-	-	-	40	18	21	-	1	40	-	-	40	-	4	-	4	-	-
3	1	4	4	-	-	-	5	-	4	-	1	3	-	-	3	-	-	-	-	-	-
52	1	23	23	-	-	-	25	-	25	-	-	52	-	-	52	-	2	-	1	-	1
5	-	-	-	-	-	-	-	-	-	-	-	5	-	-	5	-	-	-	-	-	-
-	-	2	2	-	-	-	-	-	-	-	-	-	-	-	-	-	-	-	-	-	-
29	-	21	12	-	9	-	39	9	30	-	-	23	3	-	20	-	1	1	-	-	-
1	-	12	12	-	-	-	6	1	5	-	-	1	-	-	1	-	-	-	-	-	-
41	1	26	20	-	5	1	18	-	18	-	-	36	-	-	36	-	7	7	-	-	-
21	1	36	34	-	2	-	119	-	119	-	-	19	-	-	19	-	2	-	1	-	1
24	-	15	15	-	-	-	16	-	16	-	-	21	-	-	21	-	8	-	5	3	-
-	-	2	2	-	-	-	-	-	-	-	-	-	-	-	-	-	-	-	-	-	-
-	-	-	-	-	-	-	1	-	1	-	-	-	-	-	-	-	-	-	-	-	-
2	2	7	6	-	-	1	23	-	23	-	-	1	-	-	1	-	9	6	1	1	1

救助 状況別	要救助船舶発生数			船 舶										計			
				救 助 数						自力入港	全 損 行方不明	計	救助数				
				計	海上保安庁		海上保安庁 以 外		計				小計	海上保安 庁	海上保安 庁以 外		
										隻	総トン数	人				隻	総トン数
第七管区 計	322	152,137	1,412	255	131,336	81	21,200	174	110,136	37	20,722	30	79	1,412	1,182	487	695
本 部	1	3,851	15	-	-	-	-	-	-	1	3,851	-	-	15	-	-	-
門 司	35	26,316	361	28	22,651	12	155	16	22,496	6	3,661	1	4	361	327	241	86
下 関	7	15	15	6	14	5	12	1	2	-	-	1	1	15	15	15	-
宇 部	8	2,526	23	4	635	1	14	3	621	3	1,887	1	4	23	5	4	1
苅 田	4	3,223	25	3	3,222	1	1	2	3,221	1	1	-	-	25	22	2	20
小 倉	-	-	-	-	-	-	-	-	-	-	-	-	-	-	-	-	-
若 松	19	12,690	84	16	11,398	6	14	10	11,384	1	1,287	2	5	84	75	13	62
福 岡	40	3,227	303	31	3,193	11	53	20	3,140	5	27	4	7	303	286	32	254
三 池	20	47	15	16	37	5	9	11	28	1	3	3	7	15	15	7	8
唐 津	14	51,588	54	14	51,588	3	4	11	51,584	-	-	-	-	54	53	10	43
伊万里	4	92	9	3	88	2	3	1	85	-	-	1	4	9	8	7	1
壱 岐	10	10,005	33	8	9,999	1	7	7	9,992	2	6	-	-	33	31	2	29
長 崎	42	1,768	113	32	1,245	6	309	26	936	4	507	6	16	113	88	19	69
五 島	14	79	40	9	44	1	4	8	40	3	22	2	13	40	32	1	31
佐世保	36	3,354	68	34	3,349	11	17	23	3,332	-	-	2	5	68	59	29	30
平 戸	8	68	16	6	63	2	4	4	59	1	4	1	1	16	11	4	7
対 馬	8	178	15	6	163	1	37	5	126	1	14	1	1	15	15	6	9
比田勝	5	1,183	16	4	1,179	2	11	2	1,168	-	-	1	4	16	16	14	2
大 分	20	24,639	142	16	21,678	8	20,537	8	1,141	3	2,960	1	1	142	98	75	23
佐 伯	7	712	10	5	707	-	-	5	707	-	-	2	5	10	9	-	9
津久見	4	5,261	26	2	4	-	-	2	4	2	5,257	-	-	26	1	-	1
仙 崎	8	1,232	20	6	12	2	5	4	7	2	1,220	-	-	20	9	4	5
萩	8	83	9	6	67	1	4	5	63	1	15	1	1	9	7	2	5
第八管区 計	117	13,244	306	96	10,168	53	9,276	43	892	9	539	12	2,537	306	275	122	153
本 部	2	2,503	14	-	-	-	-	-	-	1	18	1	2,485	14	11	-	11
舞 鶴	21	69	50	19	50	16	46	3	4	-	-	2	19	50	42	29	13
宮 津	13	15	23	11	13	5	6	6	7	1	1	1	1	23	20	4	16
香 住	2	9	3	2	9	-	-	2	9	-	-	-	-	3	3	-	3
敦 賀	9	15	33	9	15	4	4	5	11	-	-	-	-	33	33	12	21
福 井	13	4,478	35	9	3,971	4	3,958	5	13	2	505	2	2	35	28	19	9
小 浜	14	23	39	13	21	6	6	7	15	-	-	1	2	39	38	8	30
境	17	6,025	68	14	5,999	11	5,242	3	757	2	7	1	19	68	64	37	27
鳥 取	7	13	8	6	7	3	4	3	3	-	-	1	6	8	7	5	2
隠 岐	7	56	18	5	50	-	-	5	50	2	6	-	-	18	16	-	16
浜 田	12	38	15	8	33	4	10	4	23	1	2	3	3	15	13	8	5
第九管区 計	102	13,294	265	86	10,670	30	248	56	10,422	11	2,617	5	7	265	210	30	180
本 部	2	4,645	23	2	4,645	-	-	2	4,645	-	-	-	-	23	23	-	23
新 潟	19	4,392	47	15	1,826	1	1	14	1,825	4	2,566	-	-	47	31	2	29
佐 渡	10	42	5	6	19	1	14	5	5	1	20	3	3	5	5	-	5
上 越	10	1,559	16	9	1,558	1	1	8	1,557	1	1	-	-	16	13	3	10
伏 木	30	77	109	29	76	21	39	8	37	-	-	1	1	109	104	12	92
富 山	1	1	1	1	1	-	-	1	1	-	-	-	-	1	1	-	1
七 尾	10	2,353	30	5	2,323	1	19	4	2,304	5	30	-	-	30	3	2	1
能 登	7	138	6	6	135	2	118	4	17	-	-	1	3	6	2	-	2
金 沢	13	87	28	13	87	3	56	10	31	-	-	-	-	28	28	11	17

人 員

		海上保安庁救助船舶					海上保安庁以外救助船舶					自力入港船舶				全損・行方不明船舶					
自 救	死者・ 行方不明者	計	海上 保安庁 救助	海上 保安庁 以外 救助	自 救	死者・ 行方不明者	計	海上 保安庁 救助	海上 保安庁 以外 救助	自 救	死者・ 行方不明者	計	海上 保安庁 救助	海上 保安庁 以外 救助	自 救	死者・ 行方不明者	計	海上 保安庁 救助	海上 保安庁 以外 救助	自 救	死者・ 行方不明者
219	11	471	447	-	22	2	726	32	667	23	4	177	4	2	170	1	38	4	26	4	4
15	-	-	-	-	-	-	-	-	-	-	-	15	-	-	15	-	-	-	-	-	-
34	-	232	232	-	-	-	92	9	83	-	-	34	-	-	34	-	3	-	3	-	-
-	-	13	13	-	-	-	1	1	-	-	-	-	-	-	-	-	1	1	-	-	-
18	-	2	2	-	-	-	3	-	1	2	-	16	2	-	14	-	2	-	-	2	-
3	-	2	2	-	-	-	20	-	20	-	-	3	-	-	3	-	-	-	-	-	-
-	-	-	-	-	-	-	-	-	-	-	-	-	-	-	-	-	-	-	-	-	-
9	-	13	13	-	-	-	60	-	60	-	-	9	-	-	9	-	2	-	2	-	-
15	2	32	32	-	-	-	249	-	247	-	2	15	-	-	15	-	7	-	7	-	-
-	-	7	7	-	-	-	8	-	8	-	-	-	-	-	-	-	-	-	-	-	-
-	1	4	4	-	-	-	50	6	43	-	1	-	-	-	-	-	-	-	-	-	-
-	1	2	2	-	-	-	5	5	-	-	-	-	-	-	-	-	2	-	1	-	1
2	-	2	2	-	-	-	29	-	29	-	-	2	-	-	2	-	-	-	-	-	-
23	2	16	16	-	-	-	77	-	64	12	1	10	-	-	10	-	10	3	5	1	1
8	-	1	1	-	-	-	29	-	28	1	-	9	-	2	7	-	1	-	1	-	-
9	-	26	26	-	-	-	39	3	28	8	-	-	-	-	-	-	3	-	2	1	-
4	1	4	4	-	-	-	6	-	6	-	-	5	-	-	4	1	1	-	1	-	-
-	-	4	4	-	-	-	8	-	8	-	-	2	2	-	-	-	1	-	1	-	-
-	-	6	6	-	-	-	9	8	1	-	-	-	-	-	-	-	1	-	1	-	-
42	2	99	75	-	22	2	21	-	21	-	-	20	-	-	20	-	2	-	2	-	-
-	1	-	-	-	-	-	9	-	9	-	-	-	-	-	-	-	1	-	-	-	1
25	-	-	-	-	-	-	1	-	1	-	-	25	-	-	25	-	-	-	-	-	-
11	-	4	4	-	-	-	5	-	5	-	-	11	-	-	11	-	-	-	-	-	-
1	1	2	2	-	-	-	5	-	5	-	-	1	-	-	1	-	1	-	-	-	1
28	3	146	120	20	4	2	111	-	111	-	-	19	-	-	19	-	30	2	22	5	1
3	-	-	-	-	-	-	-	-	-	-	-	3	-	-	3	-	11	-	11	-	-
6	2	38	29	4	3	2	9	-	9	-	-	-	-	-	-	-	3	-	-	3	-
3	-	6	4	2	-	-	8	-	8	-	-	3	-	-	3	-	6	-	6	-	-
-	-	-	-	-	-	-	3	-	3	-	-	-	-	-	-	-	-	-	-	-	-
-	-	12	12	-	-	-	21	-	21	-	-	-	-	-	-	-	-	-	-	-	-
7	-	19	19	-	-	-	6	-	6	-	-	6	-	-	6	-	4	-	3	1	-
1	-	9	8	-	1	-	30	-	30	-	-	-	-	-	-	-	-	-	-	-	-
4	-	51	37	14	-	-	11	-	11	-	-	4	-	-	4	-	2	-	2	-	-
-	1	5	5	-	-	-	2	-	2	-	-	-	-	-	-	-	1	-	-	-	1
2	-	-	-	-	-	-	16	-	16	-	-	2	-	-	2	-	-	-	-	-	-
2	-	6	6	-	-	-	5	-	5	-	-	1	-	-	1	-	3	2	-	1	-
54	1	58	27	24	7	-	163	1	156	5	1	42	-	-	42	-	2	2	-	-	-
-	-	-	-	-	-	-	23	-	23	-	-	-	-	-	-	-	-	-	-	-	-
16	-	2	2	-	-	-	29	-	29	-	-	16	-	-	16	-	-	-	-	-	-
-	-	1	-	1	-	-	4	-	4	-	-	-	-	-	-	-	-	-	-	-	-
3	-	2	2	-	-	-	11	1	10	-	-	3	-	-	3	-	-	-	-	-	-
4	1	36	10	23	3	-	71	-	69	1	1	-	-	-	-	-	2	2	-	-	-
-	-	-	-	-	-	-	1	-	1	-	-	-	-	-	-	-	-	-	-	-	-
27	-	2	2	-	-	-	5	-	1	4	-	23	-	-	23	-	-	-	-	-	-
4	-	4	-	-	4	-	2	-	2	-	-	-	-	-	-	-	-	-	-	-	-
-	-	11	11	-	-	-	17	-	17	-	-	-	-	-	-	-	-	-	-	-	-

救助 状況別 管区 部署別	要救助船舶発生数			船 舶								計					
				救 助 数						自力入港	全 損 行方不明					計	救助数
				計	海上保安庁		海上保安庁 以 外		計			小計	海上保安 庁	海上保安 庁以 外			
										隻	総トン数				隻	総トン数	隻
第十管区 計	131	79,609	416	88	25,735	32	6,047	56	19,688	28	49,165	15	4,709	416	255	104	151
本部	7	19,872	61	5	15,332	3	5,823	2	9,509	-	-	2	4,540	61	44	3	41
鹿兒島	26	44,612	129	17	5,103	8	42	9	5,061	4	39,471	5	38	129	87	31	56
指宿	7	568	18	3	542	1	6	2	536	2	6	2	20	18	11	2	9
喜入	6	103	24	4	99	2	97	2	2	2	4	-	-	24	20	17	3
志布志	3	3	2	2	2	-	-	2	2	-	-	1	1	2	2	-	2
熊本	27	106	68	18	44	4	4	14	40	9	62	-	-	68	30	10	20
天草	9	3,824	8	6	3,818	2	11	4	3,807	2	5	1	1	8	6	2	4
八代	-	-	-	-	-	-	-	-	-	-	-	-	-	-	-	-	-
宮崎	14	248	18	9	26	4	7	5	19	4	221	1	1	18	10	5	5
細島	6	430	11	4	10	-	-	4	10	2	420	-	-	11	5	-	5
串木野	10	9,377	40	8	314	2	2	6	312	1	8,957	1	106	40	13	11	2
奄美	10	445	29	8	430	3	41	5	389	1	14	1	1	29	21	18	3
古仁屋	6	21	8	4	15	3	14	1	1	1	5	1	1	8	6	5	1
第十一管区 計	73	60,033	334	48	54,352	12	2,523	36	51,829	7	5,060	18	621	334	297	95	202
本部	32	7,136	100	17	6,775	6	574	11	6,201	3	28	12	333	100	94	32	62
名護	3	37	18	2	20	-	-	2	20	-	-	1	17	18	18	-	18
中城	11	1,206	27	8	1,182	-	-	8	1,182	1	15	2	9	27	27	2	25
石垣	20	51,625	182	15	46,347	4	1,938	11	44,409	2	5,016	3	262	182	151	58	93
宮古島	7	29	7	6	28	2	11	4	17	1	1	-	-	7	7	3	4

人 員

		海上保安庁救助船舶					海上保安庁以外救助船舶					自力入港船舶					全損・行方不明船舶				
自 救	死者・ 行方不明者	計	海上 保安庁 救助	海上 保安庁 以外 救助	自 救	死者・ 行方不明者	計	海上 保安庁 救助	海上 保安庁 以外 救助	自 救	死者・ 行方不明者	計	海上 保安庁 救助	海上 保安庁 以外 救助	自 救	死者・ 行方不明者	計	海上 保安庁 救助	海上 保安庁 以外 救助	自 救	死者・ 行方不明者
156	5	107	79	8	19	1	157	16	115	24	2	105	-	2	103	-	47	9	26	10	2
17	-	19	-	2	17	-	19	-	19	-	-	-	-	-	-	-	23	3	20	-	-
40	2	38	30	6	1	1	49	-	49	-	-	30	-	-	30	-	12	1	1	9	1
6	1	2	2	-	-	-	9	-	5	4	-	2	-	-	2	-	5	-	4	-	1
4	-	17	17	-	-	-	3	-	3	-	-	4	-	-	4	-	-	-	-	-	-
-	-	-	-	-	-	-	2	-	2	-	-	-	-	-	-	-	-	-	-	-	-
37	1	10	10	-	-	-	30	-	20	9	1	28	-	-	28	-	-	-	-	-	-
2	-	2	2	-	-	-	2	-	2	-	-	3	-	2	1	-	1	-	-	1	-
-	-	-	-	-	-	-	-	-	-	-	-	-	-	-	-	-	-	-	-	-	-
7	1	5	5	-	-	-	7	-	5	1	1	6	-	-	6	-	-	-	-	-	-
6	-	-	-	-	-	-	6	-	5	1	-	5	-	-	5	-	-	-	-	-	-
27	-	1	1	-	-	-	10	5	2	3	-	24	-	-	24	-	5	5	-	-	-
8	-	7	7	-	-	-	19	11	2	6	-	2	-	-	2	-	1	-	1	-	-
2	-	6	5	-	1	-	1	-	1	-	-	1	-	-	1	-	-	-	-	-	-
28	9	65	64	1	-	-	186	7	179	-	-	27	1	-	26	-	56	23	22	2	9
6	-	15	14	1	-	-	49	5	44	-	-	4	-	-	4	-	32	13	17	2	-
-	-	-	-	-	-	-	15	-	15	-	-	-	-	-	-	-	3	-	3	-	-
-	-	-	-	-	-	-	25	2	23	-	-	-	-	-	-	-	2	-	2	-	-
22	9	48	48	-	-	-	93	-	93	-	-	22	-	-	22	-	19	10	-	-	9
-	-	2	2	-	-	-	4	-	4	-	-	1	1	-	-	-	-	-	-	-	-

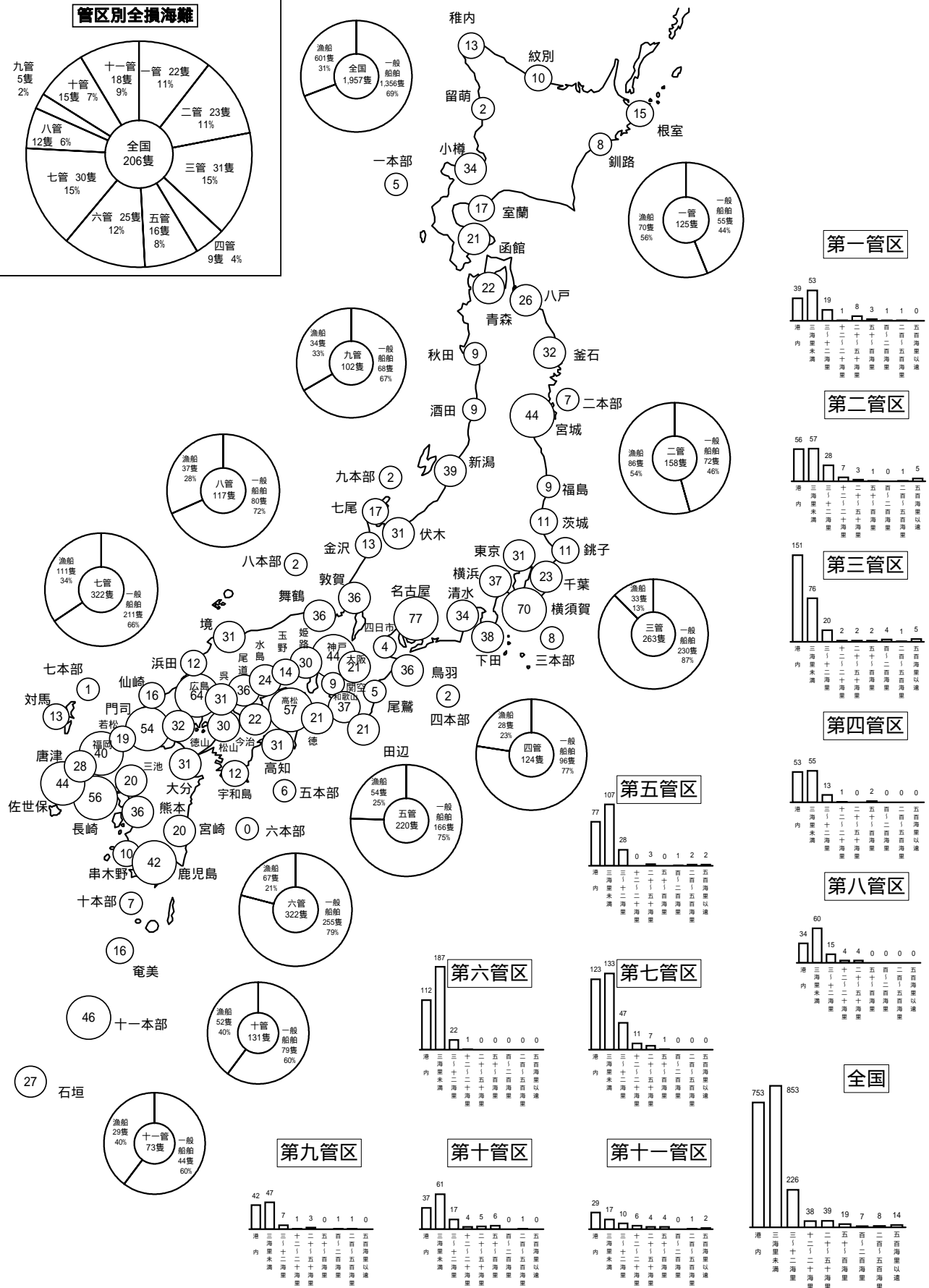
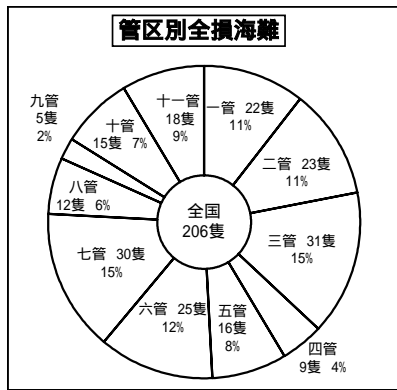
2 要救助海難発生地点距岸別調

(単位:隻)

距岸ノ数別 (総トシ数)	船種・救助状況別			救助数						自力入港			全擧・行方不明		
	海難発生数			計			海上保安庁			海上保安庁以外			計		
	一般 船舶	漁船	計	一般 船舶	漁船	計	一般 船舶	漁船	計	一般 船舶	漁船	計	一般 船舶	漁船	計
合	1,957	601	1,451	1,055	396	555	472	83	896	583	313	300	201	99	206
5トノ未	1,272	409	1,004	721	283	418	375	43	586	346	240	138	83	55	130
20トノ	331	179	219	132	87	81	53	28	138	79	59	58	24	34	54
100トノ	47	31	33	23	10	15	9	6	18	14	4	9	6	3	5
500トノ	141	120	86	71	15	24	18	6	62	53	9	43	38	5	12
1,000トノ	41	39	29	28	1	2	2	-	27	26	1	11	10	1	1
3,000トノ以上	54	54	36	36	-	9	9	-	27	27	-	16	16	-	2
計	71	70	44	44	-	6	6	-	38	38	-	25	24	1	2
港	753	584	556	448	108	205	194	11	351	254	97	115	88	27	82
5トノ未	505	374	391	309	82	173	164	9	218	145	73	53	33	20	61
20トノ	103	74	67	48	19	20	18	2	47	30	17	18	13	5	18
100トノ	19	15	13	9	4	2	2	-	11	7	4	5	5	-	1
500トノ	58	53	37	34	3	5	5	-	32	29	3	20	18	2	1
1,000トノ	17	17	16	16	-	-	-	-	16	16	-	-	-	-	1
3,000トノ以上	27	27	18	18	-	4	4	-	14	14	-	9	9	-	1
計	24	24	14	14	-	1	1	-	13	13	-	10	10	-	-
3海里未満	853	267	664	474	190	245	214	31	419	260	159	114	79	35	75
5トノ未	633	418	516	358	158	202	178	24	314	180	134	62	39	23	55
20トノ	128	79	92	62	30	29	23	6	63	39	24	20	9	11	16
100トノ	9	8	8	7	1	2	1	1	6	6	-	1	1	-	-
500トノ	48	46	29	28	1	11	11	-	18	17	1	16	15	1	3
1,000トノ	9	9	5	5	-	-	-	-	5	5	-	4	4	-	-
3,000トノ以上	12	12	7	7	-	-	-	-	7	7	-	5	5	-	-
計	14	14	7	7	-	1	1	-	6	6	-	6	6	-	1
3海里	226	134	157	97	60	67	48	19	90	49	41	46	26	20	23
5トノ未	109	62	82	47	35	40	32	8	42	15	27	17	9	8	10
20トノ	59	19	39	17	22	18	8	10	21	9	12	12	2	10	8
100トノ	7	6	5	5	-	4	4	-	1	1	-	1	1	1	1
500トノ	16	14	8	6	2	2	1	1	6	5	1	5	5	-	3
1,000トノ	9	7	3	2	1	1	1	-	3	2	1	6	5	1	-
3,000トノ以上	10	10	7	7	-	1	1	-	6	6	-	2	2	-	1
計	16	16	13	13	-	2	2	-	11	11	-	3	3	-	-
12海里	38	12	25	10	15	13	5	8	12	5	7	7	-	7	6
5トノ未	14	3	11	3	6	2	1	1	7	2	5	4	-	4	1
20トノ	12	2	7	2	5	5	2	3	2	-	2	2	-	2	3
100トノ	4	1	3	1	2	3	1	2	1	-	1	1	-	1	-
500トノ	6	4	4	2	2	2	2	2	2	2	-	2	-	2	2
1,000トノ	-	-	-	-	-	-	-	-	-	-	-	-	-	-	-
3,000トノ以上	-	-	-	-	-	-	-	-	-	-	-	-	-	-	-
計	2	2	2	2	-	1	1	-	1	1	-	-	-	-	-

船種・救助状況別 距岸トン数別 (総トン数)	海難発生数				救 助 数				自力入港				全損・行方不明					
	計		漁船		海上保安庁		海上保安庁以外		計		漁船		計		漁船			
	計	一般 船舶	漁船	計	一般 船舶	漁船	計	一般 船舶	漁船	計	一般 船舶	漁船	計	一般 船舶	漁船	計	一般 船舶	
20 ～ 50 海里	39	20	19	24	14	10	13	7	6	4	7	11	3	6	3	9	3	6
5 ト ン	6	3	3	4	3	1	1	1	1	3	3	1	3	1	3	2	1	2
5 ～ 20 ト ン	12	1	11	6	1	5	3	-	1	3	-	3	-	-	-	2	-	2
20 ～ 100 ト ン	4	1	3	3	1	2	3	1	2	1	2	3	-	-	-	3	-	3
100 ～ 500 ト ン	5	3	2	3	1	2	2	1	1	2	1	1	-	-	-	1	-	1
500 ～ 1,000 ト ン	4	4	-	3	3	-	1	1	-	2	1	2	-	-	-	2	-	-
1,000 ～ 3,000 ト ン	4	4	-	3	3	-	3	3	-	-	-	-	-	-	-	1	-	-
3,000 ト ン 以 上	4	4	-	2	2	-	-	-	2	2	-	2	-	2	-	-	-	-
計	19	10	9	12	8	4	6	3	3	8	4	6	3	3	2	11	4	4
5 ト ン	3	1	2	1	-	1	1	-	1	-	1	1	-	1	-	1	-	1
5 ～ 20 ト ン	3	-	3	1	-	1	1	-	-	-	-	1	-	-	-	1	-	1
20 ～ 100 ト ン	2	-	2	1	-	1	1	-	1	-	-	-	-	-	-	2	-	2
100 ～ 500 ト ン	2	-	2	1	-	1	1	-	1	-	-	-	-	-	-	1	-	1
500 ～ 1,000 ト ン	2	2	-	2	2	-	1	1	-	2	1	1	-	-	-	-	-	-
1,000 ～ 3,000 ト ン	1	1	-	1	1	-	1	1	-	-	-	-	-	-	-	-	-	-
3,000 ト ン 以 上	6	6	-	5	5	-	1	1	-	4	4	4	-	1	-	-	-	-
計	7	3	4	3	1	2	1	1	2	3	1	2	-	3	1	1	1	1
5 ト ン	-	-	-	-	-	-	-	-	-	-	-	-	-	-	-	-	-	-
5 ～ 20 ト ン	5	2	3	2	1	1	1	1	-	1	1	1	-	2	-	1	-	1
20 ～ 100 ト ン	1	-	1	-	-	-	-	-	-	-	-	-	-	-	-	-	-	-
100 ～ 500 ト ン	1	-	1	1	-	1	-	-	-	-	-	-	-	-	-	-	-	-
500 ～ 1,000 ト ン	-	-	-	-	-	-	-	-	-	-	-	-	-	-	-	-	-	-
1,000 ～ 3,000 ト ン	-	-	-	-	-	-	-	-	-	-	-	-	-	-	-	-	-	-
3,000 ト ン 以 上	1	1	-	-	-	-	-	-	-	-	-	-	-	-	-	-	-	-
計	8	3	5	4	1	3	2	-	2	1	1	2	-	1	-	3	1	2
5 ト ン	1	1	1	-	-	-	-	-	-	-	-	-	-	-	-	-	-	-
5 ～ 20 ト ン	3	-	3	2	-	2	2	-	2	-	-	-	-	-	-	1	-	1
20 ～ 100 ト ン	1	-	1	-	-	-	-	-	-	-	-	-	-	-	-	-	-	-
100 ～ 500 ト ン	1	-	1	1	-	1	-	-	-	-	-	-	-	-	-	-	-	-
500 ～ 1,000 ト ン	-	-	-	-	-	-	-	-	-	-	-	-	-	-	-	-	-	-
1,000 ～ 3,000 ト ン	-	-	-	-	-	-	-	-	-	-	-	-	-	-	-	-	-	-
3,000 ト ン 以 上	2	2	-	1	1	-	-	-	-	1	1	1	-	-	-	1	-	1
計	14	4	10	6	2	4	3	-	3	2	4	3	1	5	4	3	1	2
5 ト ン	1	1	1	1	1	-	-	-	-	1	1	1	-	-	-	-	-	-
5 ～ 20 ト ン	6	2	4	3	1	2	2	-	2	1	1	1	-	1	1	2	-	1
20 ～ 100 ト ン	1	-	1	-	-	-	-	-	-	-	-	-	-	-	-	-	-	-
100 ～ 500 ト ン	4	-	4	2	-	2	1	-	1	-	-	1	-	1	-	1	-	1
500 ～ 1,000 ト ン	4	-	4	2	-	2	1	-	1	-	1	1	-	1	-	1	-	1
1,000 ～ 3,000 ト ン	-	-	-	-	-	-	-	-	-	-	-	-	-	-	-	-	-	-
3,000 ト ン 以 上	2	1	1	-	-	-	-	-	-	-	-	-	-	2	1	-	-	-
計	-	-	-	-	-	-	-	-	-	-	-	-	-	-	-	-	-	-
5 ト ン	-	-	-	-	-	-	-	-	-	-	-	-	-	-	-	-	-	-
5 ～ 20 ト ン	-	-	-	-	-	-	-	-	-	-	-	-	-	-	-	-	-	-
20 ～ 100 ト ン	-	-	-	-	-	-	-	-	-	-	-	-	-	-	-	-	-	-
100 ～ 500 ト ン	-	-	-	-	-	-	-	-	-	-	-	-	-	-	-	-	-	-
500 ～ 1,000 ト ン	-	-	-	-	-	-	-	-	-	-	-	-	-	-	-	-	-	-
1,000 ～ 3,000 ト ン	-	-	-	-	-	-	-	-	-	-	-	-	-	-	-	-	-	-
3,000 ト ン 以 上	-	-	-	-	-	-	-	-	-	-	-	-	-	-	-	-	-	-
計	-	-	-	-	-	-	-	-	-	-	-	-	-	-	-	-	-	-
不 詳	-	-	-	-	-	-	-	-	-	-	-	-	-	-	-	-	-	-

要救助海難発生地域图



3 要救助海難種別調

船種・海難種別 トン数別	合計		衝突		乗揚げ		機関故障		火災		爆発		浸水		転覆		推進器障害		舵故障		行方不明		その他	
	隻	総トン数	隻	総トン数	隻	総トン数	隻	総トン数	隻	総トン数	隻	総トン数	隻	総トン数	隻	総トン数	隻	総トン数	隻	総トン数	隻	総トン数	隻	総トン数
計	1,957	1,546,848	347	446,789	314	191,154	322	382,775	95	261,633	3	16	109	72,593	134	428	141	3,344	27	58,865	2	78	463	129,173
5トン未満	1,272	2,451	225	484	128	312	215	406	29	72	2	7	71	114	121	186	99	213	13	35	-	-	369	622
5～20トン	331	3,925	65	738	92	1,133	45	550	25	321	1	9	13	153	11	136	28	318	7	93	1	16	43	458
20～100トン	47	2,998	4	320	11	660	5	356	6	383	-	-	4	167	2	106	4	254	-	-	1	62	10	690
100～500トン	141	41,813	24	7,735	51	17,413	16	3,710	15	3,897	-	-	11	3,245	-	-	8	1,201	3	591	-	-	13	4,021
500～1,000トン	41	30,070	6	4,289	8	6,364	7	5,421	2	1,813	-	-	2	1,199	-	-	2	1,358	-	-	-	-	14	9,626
1,000～3,000トン	54	97,725	7	12,468	14	25,399	11	21,461	9	15,366	-	-	3	5,970	-	-	-	-	2	3,280	-	-	8	13,781
3,000トン以上	71	1,367,866	16	420,755	10	139,873	23	350,871	9	239,781	-	-	5	61,745	-	-	-	-	2	54,866	-	-	6	99,975
計	1,356	1,529,302	201	445,250	235	189,578	275	380,557	43	251,860	1	3	81	72,282	66	171	100	2,254	16	58,567	1	16	337	128,764
5トン未満	863	1,508	125	232	89	205	186	348	4	9	1	3	50	68	61	78	76	150	9	19	-	-	262	396
5～20トン	179	2,123	24	251	59	730	31	369	9	112	-	-	8	109	4	53	18	199	1	9	1	16	24	275
20～100トン	31	1,888	1	97	8	451	5	356	2	84	-	-	3	130	1	40	1	40	-	-	-	-	10	690
100～500トン	120	37,799	22	7,158	47	16,556	14	3,378	9	2,725	-	-	10	3,061	-	-	3	507	2	393	-	-	13	4,021
500～1,000トン	39	28,423	6	4,289	8	6,364	5	3,774	2	1,813	-	-	2	1,199	-	-	2	1,358	-	-	-	-	14	9,626
1,000～3,000トン	54	97,725	7	12,468	14	25,399	11	21,461	9	15,366	-	-	3	5,970	-	-	-	-	2	3,280	-	-	8	13,781
3,000トン以上	70	1,359,836	16	420,755	10	139,873	23	350,871	8	231,751	-	-	5	61,745	-	-	-	-	2	54,866	-	-	6	99,975
計	601	17,546	146	1,539	79	1,576	47	2,218	52	9,773	2	13	28	311	68	257	41	1,090	11	298	1	62	126	409
5トン未満	409	943	100	252	39	107	29	58	25	63	1	4	21	46	60	108	23	63	4	16	-	-	107	226
5～20トン	152	1,802	41	487	33	403	14	181	16	209	1	9	5	44	7	83	10	119	6	84	-	-	19	183
20～100トン	16	1,110	3	223	3	209	-	-	4	299	-	-	1	37	1	66	3	214	-	-	1	62	-	-
100～500トン	21	4,014	2	577	4	857	2	332	6	1,172	-	-	1	184	-	-	5	694	1	198	-	-	-	-
500～1,000トン	2	1,647	-	-	-	-	2	1,647	-	-	-	-	-	-	-	-	-	-	-	-	-	-	-	-
1,000～3,000トン	-	-	-	-	-	-	-	-	-	-	-	-	-	-	-	-	-	-	-	-	-	-	-	-
3,000トン以上	1	8,030	-	-	-	-	-	-	1	8,030	-	-	-	-	-	-	-	-	-	-	-	-	-	-

4 航路別要救助海難発生状況

(単位:隻)

航路	海難種類 用途	合 計		衝 突		そ の 他	
		一般船舶	漁 船	一般船舶	漁 船	一般船舶	漁 船
合 計		9 (8)	5 (3)	2 (-)	3 (2)	7 (8)	2 (1)
浦 賀 水 道 航 路		2 (-)	- (-)	- (-)	- (-)	2 (-)	- (-)
中 ノ 瀬 航 路		- (-)	- (-)	- (-)	- (-)	- (-)	- (-)
伊 良 湖 水 道 航 路		- (-)	- (-)	- (-)	- (-)	- (-)	- (-)
明 石 海 峡 航 路		2 (-)	- (2)	- (-)	- (2)	2 (-)	- (-)
備 讃 東、宇 高 東・西 航 路		3 (1)	3 (1)	1 (-)	2 (-)	2 (1)	1 (1)
備 讃 北・南、水 島 航 路		1 (5)	2 (-)	1 (-)	1 (-)	- (5)	1 (-)
来 島 海 峡 航 路		1 (2)	- (-)	- (-)	- (-)	1 (2)	- (-)

注 ()内は、海交法施行令第7条に定める航路周辺の海域(ほぼ出入口1,500メートル、側方200メートル)で別掲である。

5 要救助海難船舶見積価格調

(単位:千円)

区 分		船 種 別	合 計	一 般 船 舶	漁 船
総 見 積 価 格		計	38,612,873	37,762,397	850,476
		船 舶	33,597,395	32,780,560	816,835
		積 荷	5,015,478	4,981,837	33,641
救 助 見 積 価 格	海 上 保 安 庁	計	955,747	851,767	103,980
		船 舶	926,351	826,906	99,445
		積 荷	29,396	24,861	4,535
	海 上 保 安 庁 外	計	20,707,089	20,440,823	266,266
		船 舶	16,832,731	16,578,997	253,734
		積 荷	3,874,358	3,861,826	12,532
自 力 に よ り 損 失 を 免 れ た 価 格		計	12,114,115	11,896,264	217,851
		船 舶	11,174,114	10,963,343	210,771
		積 荷	940,001	932,921	7,080
損 失 見 積 価 格		計	4,835,922	4,573,543	262,379
		船 舶	4,664,199	4,411,314	252,885
		積 荷	171,723	162,229	9,494

6 人身事故発生救助状況

(1) 管区別人身事故発生救助状況

(単位:人)

救助 状況別 管区別	海難によらない乗船者の事故						海浜事故等							
	計	救 助 人 数				自力 救助	死者・ 行方不 明者	計	救 助 人 数				自力 救助	死者・ 行方不 明者
		小 計	海 保 救	安 上 助	海 保 以 救				安 上 助	小 計	海 保 救	安 上 助		
合 計	989	386	179	207	364	239	1,967	758	72	686	137	1,072		
第一管区	89	26	11	15	42	21	144	52	6	46	8	84		
第二管区	82	32	12	20	28	22	132	45	-	45	5	82		
第三管区	169	76	44	32	61	32	352	158	10	148	29	165		
第四管区	66	22	9	13	31	13	161	58	6	52	19	84		
第五管区	90	31	19	12	33	26	226	70	10	60	16	140		
第六管区	157	71	31	40	52	34	208	65	7	58	19	124		
第七管区	109	40	12	28	34	35	207	81	13	68	5	121		
第八管区	52	13	7	6	27	12	169	73	12	61	11	85		
第九管区	64	19	5	14	27	18	107	53	2	51	9	45		
第十管区	68	34	18	16	17	17	139	45	3	42	9	85		
第十一管区	43	22	11	11	12	9	122	58	3	55	7	57		

(2) 海難によらない乗船者の事故内容別調

(単位:人)

事故内容 距岸 船種別		合 計	海中転落	負 傷	病 気	中 毒	自 殺	その他
合 計	計	989 (239)	197 (108)	468 (27)	255 (65)	10 (2)	33 (25)	26 (12)
	一般船舶	615 (121)	94 (44)	290 (12)	175 (32)	9 (2)	31 (24)	16 (7)
	漁 船	374 (118)	103 (64)	178 (15)	80 (33)	1 (0)	2 (1)	10 (5)
港 内	計	307	76	173	40	6	5	7
	一般船舶	252	53	152	35	5	5	2
	漁 船	55	23	21	5	1	-	5
3 海里未満	計	360	89	155	81	3	16	16
	一般船舶	204	32	85	56	3	16	12
	漁 船	156	57	70	25	-	-	4
3 ~ 12 海里	計	134	21	57	44	1	8	3
	一般船舶	75	7	23	34	1	8	2
	漁 船	59	14	34	10	-	-	1
12 ~ 20 海里	計	41	3	17	20	-	1	-
	一般船舶	17	-	4	12	-	1	-
	漁 船	24	3	13	8	-	-	-
20 ~ 50 海里	計	41	2	20	19	-	-	-
	一般船舶	20	-	5	15	-	-	-
	漁 船	21	2	15	4	-	-	-
50 ~ 100 海里	計	35	5	15	14	-	1	-
	一般船舶	22	1	10	11	-	-	-
	漁 船	13	4	5	3	-	1	-
100 ~ 200 海里	計	24	-	13	11	-	-	-
	一般船舶	10	-	6	4	-	-	-
	漁 船	14	-	7	7	-	-	-
200 ~ 500 海里	計	22	1	12	8	-	1	-
	一般船舶	9	1	3	4	-	1	-
	漁 船	13	-	9	4	-	-	-
500 海里以遠	計	25	-	6	18	-	1	-
	一般船舶	6	-	2	4	-	-	-
	漁 船	19	-	4	14	-	1	-

(注) ()内は、死者・行方不明者数の再掲である。

(3) 海浜事故等の事故内容別調

イ 管区別調

(単位:人)

内容 管区別	合計	遊泳中	釣中	サーフィン中	ボード セーリング中	スキューバ ダイビング中	岸壁等から の転落	自殺	その他
合計	1,967 (1,072)	331 (128)	274 (116)	81 (7)	21 (3)	42 (17)	303 (172)	646 (516)	269 (113)
第一管区	144 (84)	18 (10)	24 (6)	5 (-)	1 (-)	1 (1)	23 (11)	62 (50)	10 (6)
第二管区	132 (82)	17 (5)	16 (12)	7 (1)	1 (1)	- (-)	31 (19)	36 (29)	24 (15)
第三管区	352 (165)	72 (28)	30 (14)	26 (1)	8 (1)	16 (5)	41 (23)	91 (70)	68 (23)
第四管区	161 (84)	27 (6)	20 (6)	9 (1)	4 (-)	1 (1)	24 (15)	55 (48)	21 (7)
第五管区	226 (140)	9 (7)	42 (19)	15 (4)	1 (1)	6 (2)	32 (17)	99 (83)	22 (7)
第六管区	208 (124)	24 (9)	29 (14)	- (-)	- (-)	- (-)	42 (19)	95 (78)	18 (4)
第七管区	207 (121)	29 (11)	31 (9)	- (-)	- (-)	1 (1)	31 (19)	88 (65)	27 (16)
第八管区	169 (85)	55 (19)	30 (18)	7 (-)	4 (-)	2 (2)	24 (15)	33 (27)	14 (4)
第九管区	107 (45)	24 (7)	25 (4)	4 (-)	2 (-)	1 (1)	13 (7)	25 (17)	13 (9)
第十管区	139 (85)	24 (13)	23 (11)	3 (-)	- (-)	1 (1)	28 (17)	41 (35)	19 (8)
第十一管区	122 (57)	32 (13)	4 (3)	5 (-)	- (-)	13 (3)	14 (10)	21 (14)	33 (14)

(注) ()内は、死者・行方不明者数で再掲である。

ロ 月別調

(単位:人)

内容 月別	合計	遊泳中	釣中	サーフィン中	ボード セーリング中	スキューバ ダイビング中	岸壁等から の転落	自殺	その他
合計	1,967 (1,072)	331 (128)	274 (116)	81 (7)	21 (3)	42 (17)	303 (172)	646 (516)	269 (113)
1月	99 (63)	1 (1)	20 (9)	- (-)	- (-)	1 (1)	27 (16)	40 (32)	10 (4)
2月	113 (71)	4 (1)	22 (9)	2 (-)	1 (-)	2 (-)	16 (9)	55 (45)	11 (7)
3月	115 (83)	4 (2)	16 (8)	3 (-)	2 (1)	1 (-)	19 (13)	61 (55)	9 (4)
4月	140 (82)	4 (2)	26 (13)	2 (-)	2 (1)	2 (-)	19 (11)	51 (42)	34 (13)
5月	174 (94)	11 (5)	30 (10)	10 (-)	3 (-)	2 (-)	31 (16)	66 (52)	21 (11)
6月	143 (81)	13 (6)	8 (2)	8 (-)	- (-)	3 (2)	37 (16)	55 (42)	19 (13)
7月	245 (133)	74 (28)	12 (7)	11 (-)	4 (-)	6 (3)	28 (15)	74 (64)	36 (16)
8月	390 (155)	190 (63)	19 (8)	17 (1)	3 (-)	8 (2)	32 (21)	59 (42)	62 (18)
9月	164 (96)	24 (17)	24 (13)	17 (4)	2 (-)	7 (3)	22 (12)	46 (38)	22 (9)
10月	156 (74)	4 (2)	48 (14)	6 (2)	2 (1)	4 (3)	19 (8)	53 (36)	20 (8)
11月	112 (70)	2 (1)	23 (10)	1 (-)	1 (-)	6 (3)	25 (19)	45 (32)	9 (5)
12月	116 (70)	- (-)	26 (13)	4 (-)	1 (-)	- (-)	28 (16)	41 (36)	16 (5)

(注) ()内は、死者・行方不明者数で再掲である。

第三部 港務統計

1 港務状況比較表(対前年比)

区 分		本 年	前 年	対前年比
船舶交通の制限又は禁止件数		件 274	件 263	1.04
停泊場所の指定件数		78,145	78,288	1.00
港内交通に関する許可件数	計	234,640	238,140	0.99
	入出港届出省略	7,563	7,779	0.97
	港内移動	131	234	0.56
	危険物荷役運搬	195,322	197,317	0.99
	港内工事作業	16,086	17,092	0.94
	港内行事	3,338	3,293	1.01
	竹木材荷卸	571	642	0.89
いっただけい留・運行	5,697	5,667	1.01	
その他の	5,932	6,116	0.97	
港内交通整理のための届出受理件数		1,145,790	1,148,199	1.00

2 船舶入港状況比較表(対前年比)

区 分		本 年	前 年	対前年比
入港船舶総数		隻 832,384	隻 833,971	1.00
日本船舶		723,435	722,799	1.00
外国船舶		108,949	111,172	0.98

3 危険物荷役状況比較表(対前年比)

区 分		本 年	前 年	対前年比
荷役隻数		隻 206,209	隻 209,858	0.98
荷役量		トン 508,185,859	トン 528,367,713	0.96

1 港別港務状況

(単位:件)

事項別 特定港別	船舶交通の 制限又は 禁止件数	停泊場所の 指定件数	港内交通に関する許可件数									の港 受た内 理め交 件の通 届整 出理
			計	入 省出 略港 届	港 内 移 動	荷 役 運 搬 危 険 物	港 内 工 事 作 業	行 事	竹 木 材 荷 卸	け い か だ 留 行 運	そ の 他	
合計	274	78,145	234,640	7,563	131	195,322	16,086	3,338	571	5,697	5,932	1,145,790
第一管区計	12	2,026	9,064	428	9	6,962	843	168	11	11	632	50,970
小樽	4	11	304	12	-	58	99	60	-	-	75	4,910
留萌	-	43	185	22	-	127	34	2	-	-	-	1,290
稚内	-	4	1,161	120	-	908	129	4	-	-	-	3,608
函館	5	89	1,157	61	-	788	177	47	-	-	84	3,492
室蘭	2	309	1,734	24	-	1,408	99	30	-	-	173	11,306
苫小牧	-	996	3,106	6	-	2,931	138	7	-	-	24	18,377
釧路	1	574	1,334	183	9	742	88	14	11	11	276	7,857
根室	-	-	83	-	-	-	79	4	-	-	-	130
第二管区計	36	1,823	8,489	657	-	6,018	979	308	-	-	527	49,570
仙台塩釜	4	541	2,769	36	-	2,126	179	38	-	-	390	16,368
石巻	-	29	532	160	-	252	100	11	-	-	9	3,962
青森	10	4	1,202	59	-	711	245	65	-	-	122	3,069
八戸	1	594	1,166	229	-	769	126	39	-	-	3	7,749
むつ小川原	-	1	122	25	-	27	61	8	-	-	1	389
釜石	1	112	220	59	-	110	42	9	-	-	-	2,271
秋田船川	12	61	933	19	-	772	86	56	-	-	-	5,232
酒田	2	70	344	38	-	192	69	43	-	-	2	1,930
小名浜	6	411	1,201	32	-	1,059	71	39	-	-	-	8,600
第三管区計	46	23,678	65,611	1,543	11	59,048	3,451	411	62	144	941	270,460
京浜(東京区)	16	3,469	5,745	172	-	4,620	650	111	47	120	25	39,587
京浜(川崎区)	-	2,618	14,039	36	-	13,679	287	25	-	-	12	34,957
京浜(横浜区)	19	10,167	12,467	241	11	10,428	1,336	85	-	-	366	57,850
日立	-	350	550	-	-	499	49	2	-	-	-	3,793
鹿島	1	1,372	5,719	-	-	5,518	97	1	-	-	103	26,021
千葉	6	4,170	21,094	12	-	20,362	519	43	-	-	158	72,790
木更津	1	80	701	96	-	358	174	10	15	24	24	14,219
横須賀	1	5	1,482	804	-	264	89	72	-	-	253	4,445
清水	2	1,447	2,822	122	-	2,488	155	57	-	-	-	11,529
田子の浦	-	-	992	60	-	832	95	5	-	-	-	5,269
第四管区計	15	6,767	23,338	162	19	20,753	1,080	129	127	579	489	125,978
名古屋	7	1,391	11,657	110	-	10,285	528	35	97	548	54	80,863
衣浦	1	148	783	-	-	553	147	42	-	-	41	7,879
三河	3	133	714	52	-	337	200	40	30	31	24	11,465
四日市	4	5,095	10,184	-	19	9,578	205	12	-	-	370	25,771
第五管区計	35	18,307	40,141	1,403	88	31,687	3,683	773	132	271	2,104	181,732
阪神(堺泉北区)	-	5,175	9,387	74	-	7,911	422	69	-	-	911	37,705
阪神(大阪区)	9	3,203	7,621	228	-	6,245	842	58	30	134	84	38,238
阪神(尼崎西宮芦屋区)	7	146	1,207	74	-	749	209	163	-	-	12	4,998
阪神(神戸区)	12	3,255	7,082	505	2	4,563	965	117	-	-	930	41,757
阪南	2	217	427	12	9	84	200	51	31	40	-	1,723
泉州	-	-	455	12	-	346	67	30	-	-	-	689
姫路	1	1,166	3,788	96	4	3,397	198	36	-	-	57	15,680
東播磨	-	254	2,865	98	-	2,490	232	36	-	-	9	14,529
田辺	-	-	188	54	-	5	65	64	-	-	-	352
和歌山下津	1	4,577	5,728	63	73	4,996	268	90	71	91	76	19,515
徳島小松島	3	198	725	72	-	490	125	32	-	6	-	2,202
高知	-	116	668	115	-	411	90	27	-	-	25	4,344

事項別 特定港別	船舶交通の 制限又は 禁止件数	停泊場所の 指定件数	港内交通に関する許可件数									港内交通整理 のための届出 件数
			計	入出港 略	港内移動	危険物 荷役運搬	港内工事 作業	行事	竹木材 荷卸	けい いかだ 運行	その他	
第六管区計	10	12,873	47,911	1,017	-	39,508	2,127	268	47	4,381	563	189,767
広島	1	28	5,714	72	-	1,060	238	84	9	4,239	12	12,477
岩国	-	600	3,151	-	-	3,014	126	11	-	-	-	11,604
柳井	-	-	258	-	-	178	67	1	-	-	12	335
水島	-	5,732	13,928	96	-	13,545	254	9	-	-	24	55,310
宇野	-	-	245	12	-	142	65	2	-	-	24	1,772
尾道糸崎	-	6	486	23	-	278	101	14	38	32	-	3,593
福山	-	192	860	-	-	635	207	6	-	-	12	19,499
呉	1	339	1,030	74	-	461	283	33	-	106	73	6,629
徳山下松	3	4,734	10,856	415	-	9,847	289	21	-	-	284	35,135
三田尻中関	-	114	282	-	-	226	35	3	-	-	18	3,940
高松	1	197	711	96	-	435	80	35	-	4	61	2,676
坂出	1	342	3,372	48	-	3,216	100	8	-	-	-	12,778
松山	2	282	2,202	60	-	2,033	108	1	-	-	-	6,674
今治	1	161	548	70	-	400	34	1	-	-	43	1,915
新居浜	-	78	3,592	15	-	3,446	99	32	-	-	-	8,606
三島川之江	-	68	676	36	-	592	41	7	-	-	-	6,824
第七管区計	36	9,119	26,818	852	-	23,245	1,997	550	-	18	156	201,214
関門(若松区除)	14	1,678	3,048	135	-	2,394	408	53	-	16	42	42,581
関門(若松区)	3	521	2,803	24	-	2,327	412	26	-	-	14	56,314
宇部	-	1,250	5,706	115	-	5,478	106	7	-	-	-	20,133
博多	8	2,527	4,025	168	-	3,413	173	269	-	-	2	27,467
三池	-	450	708	-	-	650	46	9	-	-	3	1,874
唐津	1	132	472	47	-	344	29	48	-	-	4	1,754
伊万里	-	312	891	-	-	845	39	5	-	2	-	3,597
長崎	9	278	1,011	74	-	487	383	43	-	-	24	4,222
佐世保	-	203	741	37	-	444	197	51	-	-	12	9,230
巖原	-	139	430	60	-	305	18	7	-	-	40	1,769
大分	-	1,629	6,296	167	-	5,933	156	25	-	-	15	32,168
萩	1	-	687	25	-	625	30	7	-	-	-	105
第八管区計	10	597	2,206	503	-	899	422	158	50	95	79	13,906
舞鶴	1	21	187	24	-	26	92	33	-	-	12	2,536
宮津	3	-	77	24	-	2	36	15	-	-	-	318
敦賀	4	4	355	51	-	82	93	22	21	21	65	2,856
福井	1	350	512	105	-	298	89	20	-	-	-	1,423
境	-	161	780	145	-	435	72	56	21	49	2	4,713
浜田	1	61	295	154	-	56	40	12	8	25	-	2,060
第九管区計	14	1,067	4,793	312	4	2,948	749	258	142	198	182	34,078
新潟	2	338	1,965	180	4	1,309	294	40	32	44	62	16,070
両津	-	68	322	50	-	151	41	7	-	-	73	678
直江津	6	174	381	11	-	295	36	4	-	-	35	2,818
伏木富山	6	200	1,097	25	-	459	216	137	110	150	-	8,570
七尾	-	138	263	12	-	126	52	59	-	2	12	2,009
金沢	-	149	765	34	-	608	110	11	-	2	-	3,933
第十管区計	42	697	3,394	538	-	2,520	218	104	-	-	14	10,243
鹿児島	7	458	2,023	409	-	1,430	107	65	-	-	12	4,827
喜入	28	33	632	-	-	583	45	2	-	-	2	1,240
三角	-	22	99	33	-	48	16	2	-	-	-	377
細島	4	180	337	-	-	292	29	16	-	-	-	2,790
名瀬	3	4	303	96	-	167	21	19	-	-	-	1,009
第十一管区計	18	1,191	2,875	148	-	1,734	537	211	-	-	245	17,872
那覇	15	440	1,305	100	-	797	187	60	-	-	161	13,453
金武中城	3	751	1,570	48	-	937	350	151	-	-	84	4,419

2 港別船舶入港状況

(単位:隻)

事項別 特定港別	合計	トン数階層							
		20トン以上 ~ 100トン未満	100トン ~ 500トン	500トン ~ 1,000トン	1,000トン ~ 3,000トン	3,000トン ~ 10,000トン	10,000トン ~ 20,000トン	20,000トン ~ 100,000トン	100,000トン 以上
合計	832,384	50,941	400,344	109,788	91,149	120,850	33,416	23,898	1,998
第一管区計	43,160	2,273	11,457	4,792	8,513	11,656	3,747	653	69
小樽	3,039	399	1,173	547	294	169	444	13	-
留萌	718	72	285	95	81	172	12	1	-
稚内	5,645	686	2,409	145	116	2,288	1	-	-
函館	9,871	31	609	658	5,753	2,369	428	23	-
室蘭	6,230	369	2,018	1,359	792	1,488	35	127	42
苫小牧	11,872	367	2,276	1,309	1,015	4,327	2,144	407	27
釧路	5,702	324	2,629	679	462	843	683	82	-
根室	83	25	58	-	-	-	-	-	-
第二管区計	44,320	4,826	15,381	5,852	7,076	7,303	2,763	1,094	25
仙台塩釜	9,390	188	3,254	2,061	935	1,054	1,732	142	24
石巻	4,827	1,327	2,819	198	190	195	36	61	1
青森	7,864	588	118	469	4,074	2,075	506	34	-
八戸	9,519	1,005	4,328	1,119	518	2,217	200	132	-
むつ小川原	439	80	264	58	5	32	-	-	-
釜石	1,813	357	979	262	69	110	16	20	-
秋田船川	3,326	305	730	583	417	700	74	517	-
酒田	1,600	269	838	92	193	176	8	24	-
小名浜	5,542	707	2,051	1,010	675	744	191	164	-
第三管区計	176,946	1,971	91,440	23,584	17,074	26,282	7,679	8,273	643
京浜(東京区)	21,544	327	9,375	1,426	748	5,358	2,645	1,665	-
京浜(川崎区)	18,845	98	8,159	4,433	2,083	2,726	373	774	199
京浜(横浜区)	31,488	540	14,678	2,650	1,897	6,229	2,143	3,278	73
日立	1,960	83	621	419	252	176	364	45	-
鹿島	14,271	71	7,425	3,156	1,635	1,133	302	497	52
千葉	37,476	180	18,984	8,242	3,719	4,526	591	1,049	185
木更津	8,670	22	5,898	1,026	510	510	304	268	132
横須賀	27,804	634	18,510	350	3,326	4,274	545	165	-
清水	11,065	15	5,413	998	2,667	1,120	402	448	2
田子の浦	3,823	1	2,377	884	237	230	10	84	-
第四管区計	57,110	702	25,069	8,640	5,403	8,895	3,841	4,272	288
名古屋	30,653	210	12,551	3,735	2,042	6,314	2,755	2,940	106
衣浦	5,291	3	3,322	546	722	374	50	273	1
三河	6,373	474	2,613	625	417	981	591	672	-
四日市	14,793	15	6,583	3,734	2,222	1,226	445	387	181
第五管区計	136,551	8,347	62,742	17,466	16,604	20,257	6,859	4,029	247
阪神(堺泉北区)	21,462	723	10,703	3,956	2,800	1,916	816	405	143
阪神(大阪区)	21,762	226	8,769	924	1,823	6,446	2,612	962	-
阪神(尼崎西宮芦屋区)	3,609	19	2,502	249	632	207	-	-	-
阪神(神戸区)	27,971	2,721	8,992	1,512	1,283	9,016	2,369	2,070	8
阪南	1,405	73	589	159	403	146	30	5	-
泉州	408	64	9	-	321	14	-	-	-
姫路	15,241	917	8,048	5,158	633	270	63	107	45
東播磨	16,655	306	13,036	1,451	836	713	94	209	10
田辺	957	461	494	-	1	1	-	-	-
和歌山下津	15,911	1,089	6,699	2,516	4,280	927	148	211	41
徳島小松島	6,850	856	1,376	310	3,387	173	696	52	-
高知	4,320	892	1,525	1,231	205	428	31	8	-

事項別 特定港別	合計	トン数階層							
		20トン以上 ~ 100トン未満	100トン ~ 500トン	500トン ~ 1,000トン	1,000トン ~ 3,000トン	3,000トン ~ 10,000トン	10,000トン ~ 20,000トン	20,000トン ~ 100,000トン	100,000トン 以上
第六管区計	156,756	6,642	90,157	22,558	13,872	18,744	1,848	2,589	346
広島	7,523	2	3,328	1,093	1,148	1,574	77	300	1
岩国	7,367	19	4,253	1,546	821	370	211	147	-
柳井	261	24	199	12	3	-	-	-	23
水島	41,316	1,359	26,189	6,018	3,741	2,880	242	713	174
宇野	1,382	163	546	40	61	386	141	45	-
尾道系崎	2,192	8	1,683	200	97	117	59	28	-
福山	12,403	76	7,655	1,240	1,080	1,892	149	230	81
呉	9,650	209	7,235	961	473	609	44	116	3
徳山下松	31,782	1,090	17,011	6,334	3,894	2,689	389	349	26
三田尻中関	4,053	1,463	1,570	56	207	422	61	271	3
高松	4,254	654	1,065	186	273	2,061	5	10	-
坂出	10,055	447	5,725	2,389	814	481	48	116	35
松山	8,211	230	3,990	847	475	2,635	28	6	-
今治	3,988	462	2,057	93	146	1,227	3	-	-
新居浜	6,716	384	3,332	1,098	411	1,004	383	104	-
三島川之江	5,603	52	4,319	445	228	397	8	154	-
第七管区計	145,251	18,467	74,671	18,721	14,796	12,499	4,487	1,443	167
関門(若松区除)	25,843	4,281	9,493	3,353	1,755	4,396	2,274	291	-
関門(若松区)	14,708	25	9,967	1,992	1,277	1,022	144	251	30
宇部	14,946	1,012	8,594	2,992	987	986	248	122	5
博多	24,196	1,496	12,376	1,950	4,494	2,394	1,242	244	-
三池	1,662	417	754	191	146	123	31	-	-
唐津	3,150	206	772	1,632	77	450	-	13	-
伊万里	2,110	24	900	690	166	268	17	45	-
長崎	11,057	544	8,567	265	1,313	226	23	101	18
佐世保	11,702	3,949	4,857	1,165	1,196	427	76	30	2
巖原	3,279	327	1,032	21	1,899	-	-	-	-
大分	28,719	6,093	13,599	4,463	1,485	2,189	432	346	112
萩	3,879	93	3,760	7	1	18	-	-	-
第八管区計	15,711	4,379	5,825	861	1,675	1,918	766	287	-
舞鶴	3,169	547	1,035	250	446	492	371	28	-
宮津	682	457	178	6	1	14	14	12	-
敦賀	2,166	368	483	138	125	512	356	184	-
福井	1,711	814	248	143	268	225	11	2	-
境	5,254	1,118	2,701	145	679	541	11	59	-
浜田	2,729	1,075	1,180	179	156	134	3	2	-
第九管区計	27,322	1,992	10,470	1,657	2,560	8,929	971	694	49
新潟	12,859	1,212	4,576	706	959	4,103	749	519	35
両津	5,515	22	3,434	155	16	1,807	81	-	-
直江津	1,922	26	307	121	266	1,137	59	6	-
伏木富山	4,278	235	1,496	379	780	1,204	75	95	14
七尾	866	122	254	61	207	153	5	64	-
金沢	1,882	375	403	235	332	525	2	10	-
第十管区計	18,357	1,331	9,252	1,588	2,996	2,516	110	409	155
鹿児島	12,169	498	7,275	1,131	1,895	1,246	57	63	4
喜入	571	-	15	-	45	45	-	315	151
三角	1,041	703	287	21	27	3	-	-	-
細島	2,123	7	1,171	267	336	261	53	28	-
名瀬	2,453	123	504	169	693	961	-	3	-
第十一管区計	10,900	11	3,880	4,069	580	1,851	345	155	9
那覇	8,429	11	3,596	2,497	345	1,622	336	18	4
金武中城	2,471	-	284	1,572	235	229	9	137	5

3 港別外国船舶入港状況

(単位:隻)

事項別 特定港別	合計	韓国	リベリア	ロシア	イギリス	パナマ	ノルウエー	アメリカ	ギリシャ	中国	(台湾)	デンマーク	(北朝鮮)	その他
合計	108,949	16,952	4,577	2,112	1,975	38,021	870	583	334	4,787	735	366	-	37,637
第一管区計	4,615	283	12	888	26	1,072	19	6	9	41	11	1	-	2,247
小樽	965	5	-	327	6	162	-	1	1	5	-	-	-	458
留萌	79	-	-	31	-	5	-	-	-	1	-	-	-	42
稚内	1,425	-	-	382	-	17	-	-	-	-	-	-	-	1,026
函館	214	37	-	44	1	85	-	1	1	-	-	-	-	45
室蘭	507	25	3	14	2	290	-	2	3	12	3	1	-	152
苫小牧	1,023	186	7	43	1	366	19	2	1	12	7	-	-	379
釧路	402	30	2	47	16	147	-	-	3	11	1	-	-	145
根室	-	-	-	-	-	-	-	-	-	-	-	-	-	-
第二管区計	3,328	431	60	198	66	1,112	23	10	4	58	1	-	-	1,365
仙台塩釜	829	120	8	75	25	293	14	3	-	8	-	-	-	283
石巻	518	5	5	41	5	144	1	1	-	11	-	-	-	305
青森	83	7	2	2	1	28	-	-	-	2	-	-	-	41
八戸	467	58	7	12	19	186	1	6	-	9	1	-	-	168
むつ小川原	9	3	-	-	2	-	-	-	-	-	-	-	-	4
釜石	63	-	2	-	1	31	-	-	1	1	-	-	-	27
秋田船川	571	135	8	52	5	159	-	-	-	7	-	-	-	205
酒田	182	30	-	6	-	39	-	-	-	7	-	-	-	100
小名浜	606	73	28	10	8	232	7	-	3	13	-	-	-	232
第三管区計	28,882	2,537	1,854	58	467	11,050	362	224	124	1,122	188	197	-	10,699
京浜(東京区)	6,336	405	478	1	95	2,291	70	1	17	287	77	1	-	2,613
京浜(川崎区)	2,364	132	239	-	15	998	30	16	24	57	5	5	-	843
京浜(横浜区)	10,015	696	747	14	268	3,231	155	164	38	408	86	138	-	4,070
日立	205	24	10	2	-	49	10	1	-	7	-	1	-	101
鹿島	2,013	196	78	7	39	940	3	-	13	74	-	1	-	662
千葉	4,132	603	176	6	27	1,783	30	1	22	200	2	8	-	1,274
木更津	1,330	149	61	20	10	498	1	-	9	59	13	2	-	508
横須賀	326	11	14	-	5	192	12	38	1	1	-	-	-	52
清水	1,910	309	49	3	6	957	36	3	-	18	5	41	-	483
田子の浦	251	12	2	5	2	111	15	-	-	11	-	-	-	93
第四管区計	13,376	1,491	547	14	314	5,634	200	63	45	410	117	99	-	4,442
名古屋	9,120	712	427	7	265	3,821	153	37	40	307	79	97	-	3,175
衣浦	786	28	12	2	8	316	2	-	4	47	1	-	-	366
三河	1,615	324	40	-	13	685	38	23	-	28	1	-	-	463
四日市	1,855	427	68	5	28	812	7	3	1	28	36	2	-	438
第五管区計	21,391	3,070	1,065	51	614	7,569	187	69	72	1,001	195	59	-	7,439
阪神(堺泉北区)	2,288	453	32	1	17	971	12	-	12	55	3	4	-	728
阪神(大阪区)	6,666	1,064	472	16	256	1,935	66	3	11	417	92	-	-	2,334
阪神(尼崎西宮芦屋区)	198	47	1	1	-	30	-	-	-	4	-	-	-	115
阪神(神戸区)	8,204	854	525	4	278	3,027	103	60	32	378	91	54	-	2,798
阪南	260	8	-	-	1	135	-	-	-	4	-	-	-	112
泉州	-	-	-	-	-	-	-	-	-	-	-	-	-	-
姫路	1,051	130	1	1	6	380	-	-	2	42	2	-	-	487
東播磨	1,137	165	10	2	11	466	4	-	5	54	6	-	-	414
田辺	1	-	-	-	-	-	-	-	-	-	-	-	-	1
和歌山下津	1,123	182	23	4	39	485	2	6	10	32	1	1	-	338
徳島小松島	287	111	1	17	6	76	-	-	-	3	-	-	-	73
高知	176	56	-	5	-	64	-	-	-	12	-	-	-	39

事項別 特定港別	合計	韓国	リベリア	ロシア	イギリス	パナマ	ノルウエー	アメリカ	ギリシャ	中国	(台湾)	デンマーク	(北朝鮮)	その他
第六管区計	14,925	3,641	391	17	208	5,819	40	47	36	765	66	5	-	3,890
広島	1,515	398	52	3	36	457	4	9	-	85	-	-	-	471
岩国	651	190	-	1	10	261	1	12	-	54	-	1	-	121
柳井	14	-	-	-	5	3	-	-	-	-	-	-	-	6
水島	4,160	996	112	1	56	1,761	8	9	15	205	30	1	-	966
宇野	183	16	9	-	4	66	-	-	-	3	-	-	-	85
尾道糸崎	259	22	6	-	4	149	-	-	-	3	1	-	-	74
福山	2,577	617	57	-	22	954	-	-	6	153	2	-	-	766
呉	503	124	8	1	18	113	-	2	5	2	1	-	-	229
徳山下松	1,967	337	81	3	19	882	3	-	1	103	31	3	-	504
三田尻中関	633	47	14	7	17	296	9	14	-	52	-	-	-	177
高松	246	137	-	-	4	20	-	1	-	43	-	-	-	41
坂出	421	61	5	-	5	212	-	-	7	8	-	-	-	123
松山	443	220	-	-	-	96	-	-	-	13	-	-	-	114
今治	248	217	1	-	-	15	-	-	-	-	-	-	-	15
新居浜	659	67	21	-	6	389	1	-	1	19	1	-	-	154
三島川之江	446	192	25	1	2	145	14	-	1	22	-	-	-	44
第七管区計	15,137	4,540	560	143	227	3,887	28	55	31	1,280	117	5	-	4,264
関門(若松区除)	4,581	1,614	204	15	83	835	-	51	1	498	43	3	-	1,234
関門(若松区)	1,686	301	10	2	6	613	1	-	11	58	4	-	-	680
宇部	685	152	4	-	4	203	-	1	-	4	1	-	-	316
博多	4,228	1,004	219	106	79	1,205	20	-	3	634	37	-	-	921
三池	266	75	-	2	4	92	-	-	-	5	-	-	-	88
唐津	122	36	2	1	2	14	-	-	-	3	-	-	-	64
伊万里	379	146	19	12	3	45	2	-	-	8	-	-	-	144
長崎	487	185	2	3	9	88	-	2	-	7	-	-	-	191
佐世保	119	25	2	2	-	35	-	-	1	1	-	-	-	53
巖原	399	395	1	-	-	-	-	-	-	-	-	-	-	3
大分	2,167	606	97	-	37	756	5	1	15	62	32	2	-	554
萩	18	1	-	-	-	1	-	-	-	-	-	-	-	16
第八管区計	1,738	318	22	272	12	362	-	1	2	14	3	-	-	732
舞鶴	420	58	-	92	6	71	-	1	-	4	-	-	-	188
宮津	31	-	-	-	-	17	-	-	-	-	-	-	-	14
敦賀	240	75	1	8	1	89	-	-	2	2	-	-	-	62
福井	197	1	8	40	-	17	-	-	-	2	-	-	-	129
境	594	154	13	72	5	130	-	-	-	5	2	-	-	213
浜田	256	30	-	60	-	38	-	-	-	1	1	-	-	126
第九管区計	4,127	476	16	469	21	964	8	2	5	45	28	-	-	2,093
新潟	1,413	167	4	82	12	382	7	2	1	16	2	-	-	738
両津	1	-	-	-	-	-	-	-	-	1	-	-	-	-
直江津	451	142	2	13	2	112	-	-	-	4	26	-	-	150
伏木富山	1,709	116	7	335	5	304	1	-	3	14	-	-	-	924
七尾	226	5	3	38	2	57	-	-	1	3	-	-	-	117
金沢	327	46	-	1	-	109	-	-	-	7	-	-	-	164
第十管区計	902	163	23	1	14	335	1	-	4	44	4	-	-	313
鹿児島	272	13	1	1	6	71	-	-	1	14	4	-	-	161
喜入	188	-	21	-	8	133	1	-	3	-	-	-	-	22
三角	69	9	-	-	-	4	-	-	-	29	-	-	-	27
細島	373	141	1	-	-	127	-	-	-	1	-	-	-	103
名瀬	-	-	-	-	-	-	-	-	-	-	-	-	-	-
第十一管区計	528	2	27	1	6	217	2	106	2	7	5	-	-	153
那覇	270	2	23	1	4	75	-	75	1	2	5	-	-	82
金武中城	258	-	4	-	2	142	2	31	1	5	-	-	-	71

4 港別危険物荷役状況

(単位: 隻、トン)

特定港別	種類	合計		高圧ガス		腐しよく性物質		引火性液体類 容器等級		引火性液体類 容器等級		引火性液体類 容器等級		その他	
		隻数	荷役量	隻数	荷役量	隻数	荷役量	隻数	荷役量	隻数	荷役量	隻数	荷役量	隻数	荷役量
合 計		(106,035)	(28,484,299)	(14,205)	(2,286,291)	(12,548)	(153,801)	(4,192)	(4,088,605)	(32,151)	(9,062,757)	(31,077)	(12,587,754)	(11,862)	(305,091)
		206,209	508,185,859	36,951	100,805,819	30,863	14,215,432	13,439	235,853,352	59,442	79,948,237	53,665	72,663,500	11,849	4,699,519
第一管区計		(6,143)	(4,797,843)	(1,093)	(5,485)	(223)	(4,192)	(373)	(242,414)	(1,678)	(1,592,826)	(2,154)	(2,948,740)	(622)	(4,186)
		6,957	21,773,076	1,208	625,730	381	220,675	304	554,869	1,658	15,898,850	2,730	4,269,777	676	203,175
小樽		(36)	(13,062)	(-)	(-)	(-)	(-)	(-)	(-)	(22)	(5,560)	(14)	(7,502)	(-)	(-)
		58	56,513	-	-	-	-	-	-	5	2,720	50	53,753	3	40
留萌		(64)	(84,048)	(-)	(-)	(-)	(-)	(49)	(59,814)	(-)	(-)	(15)	(24,234)	(-)	(-)
		126	346,664	-	-	-	-	28	49,224	-	-	98	297,440	-	-
稚内		(295)	(29,079)	(115)	(93)	(-)	(-)	(-)	(-)	(129)	(27,941)	(51)	(1,045)	(-)	(-)
		906	137,833	405	5,167	-	-	-	-	90	3,073	403	129,582	8	11
函館		(840)	(398,915)	(37)	(342)	(22)	(96)	(32)	(7,348)	(143)	(102,812)	(170)	(287,377)	(436)	(940)
		785	518,192	117	57,813	58	1,240	13	5,845	124	70,303	174	379,659	299	3,332
室蘭		(1,014)	(1,345,263)	(12)	(4,480)	(-)	(-)	(13)	(21,313)	(375)	(476,476)	(614)	(842,994)	(-)	(-)
		1,408	9,865,085	181	137,110	10	4,600	134	394,837	429	8,230,826	624	1,023,823	30	73,889
苫小牧		(3,299)	(2,223,919)	(929)	(570)	(201)	(4,096)	(169)	(59,888)	(820)	(785,195)	(994)	(1,370,924)	(186)	(3,246)
		2,931	9,967,859	388	341,821	203	127,604	71	54,902	928	7,483,326	1,027	1,842,174	314	118,032
釧路		(595)	(703,557)	(-)	(-)	(-)	(-)	(110)	(94,051)	(189)	(194,842)	(296)	(414,664)	(-)	(-)
		743	880,930	117	83,819	110	87,231	58	50,061	82	108,602	354	543,346	22	7,871
根室		(-)	(-)	(-)	(-)	(-)	(-)	(-)	(-)	(-)	(-)	(-)	(-)	(-)	(-)
		-	-	-	-	-	-	-	-	-	-	-	-	-	-
第二管区計		(2,506)	(2,571,438)	(124)	(185,329)	(57)	(1,481)	(48)	(39,637)	(1,318)	(1,346,746)	(789)	(864,143)	(170)	(134,102)
		6,121	17,323,745	1,318	2,335,654	730	843,357	386	6,851,318	1,121	1,850,589	2,096	5,149,201	470	293,626
仙台塩釜		(856)	(933,147)	(69)	(185,009)	(14)	(161)	(19)	(23,594)	(426)	(384,022)	(321)	(340,342)	(7)	(19)
		2,125	10,010,577	660	1,570,985	108	42,557	246	6,642,701	381	519,620	677	1,151,955	53	82,759
石巻		(55)	(650)	(19)	(66)	(-)	(-)	(-)	(-)	(29)	(567)	(7)	(17)	(-)	(-)
		246	48,040	104	25	63	36,500	-	-	12	29	40	1,285	27	10,201
青森		(487)	(440,483)	(25)	(247)	(14)	(235)	(16)	(83)	(194)	(220,861)	(77)	(85,074)	(161)	(133,983)
		841	1,613,209	140	480,353	24	33,230	-	-	149	233,033	270	705,719	258	160,874
八戸		(274)	(332,887)	(-)	(-)	(-)	(-)	(11)	(14,252)	(165)	(195,794)	(98)	(122,841)	(-)	(-)
		760	1,118,483	130	87,779	174	147,249	75	76,964	116	199,660	265	606,831	-	-
むつ小川原		(-)	(-)	(-)	(-)	(-)	(-)	(-)	(-)	(-)	(-)	(-)	(-)	(-)	(-)
		27	18,026	-	-	-	-	4	60	-	-	-	-	23	17,966
釜石		(72)	(85,216)	(-)	(-)	(-)	(-)	(-)	(-)	(51)	(59,238)	(21)	(25,978)	(-)	(-)
		110	195,419	26	16,840	-	-	-	-	24	39,003	60	139,576	-	-
秋田船川		(282)	(340,617)	(-)	(-)	(-)	(-)	(-)	(-)	(207)	(244,188)	(75)	(96,429)	(-)	(-)
		772	1,759,505	82	58,109	206	425,434	58	127,512	149	478,032	265	658,418	12	12,000
酒田		(163)	(100,515)	(11)	(7)	(-)	(-)	(-)	(-)	(99)	(56,969)	(53)	(43,539)	(-)	(-)
		192	227,899	2	18	-	-	-	-	55	59,591	127	167,878	8	412
小名浜		(317)	(337,923)	(-)	(-)	(29)	(1,085)	(2)	(1,708)	(147)	(185,107)	(137)	(149,923)	(2)	(100)
		1,048	2,332,587	174	121,545	155	158,387	3	4,081	235	321,621	392	1,717,539	89	9,414
第三管区計		(68,221)	(9,879,643)	(10,389)	(1,375,627)	(10,258)	(75,065)	(1,807)	(3,093,450)	(19,908)	(2,206,008)	(17,935)	(3,028,327)	(7,924)	(101,166)
		66,416	180,526,848	10,435	41,875,131	5,378	2,453,298	5,209	82,908,042	18,727	24,775,638	22,391	26,876,346	4,276	1,638,393
京浜(東京区)		(21,715)	(308,222)	(3,200)	(22,670)	(3,506)	(35,424)	(594)	(4,310)	(6,147)	(39,832)	(5,062)	(169,898)	(3,206)	(36,088)
		7,469	2,971,647	920	13,200	695	34,979	111	4,491	1,199	781,891	3,524	2,098,101	1,020	38,985
京浜(川崎区)		(1,398)	(1,686,012)	(144)	(464,417)	(70)	(2,944)	(23)	(52,288)	(582)	(609,981)	(556)	(555,645)	(23)	(737)
		11,959	38,256,575	2,416	7,930,387	352	137,640	945	21,085,326	4,951	5,158,773	2,981	3,721,426	314	223,023
京浜(横浜区)		(39,532)	(2,238,345)	(6,426)	(135,345)	(6,363)	(22,957)	(767)	(1,605,437)	(11,588)	(203,329)	(9,905)	(235,634)	(4,483)	(35,643)
		13,936	27,756,739	1,550	7,582,246	1,268	241,689	503	12,795,461	3,752	2,224,288	5,612	4,727,513	1,251	185,542
日立		(153)	(73,605)	(-)	(-)	(-)	(-)	(65)	(35,047)	(4)	(4)	(82)	(38,518)	(2)	(36)
		472	322,991	3	36	-	-	245	229,397	-	-	101	89,228	123	4,330
鹿島		(1,159)	(1,193,674)	(48)	(82,609)	(7)	(10,640)	(132)	(164,889)	(384)	(372,388)	(563)	(537,715)	(25)	(25,433)
		5,367	19,797,345	1,097	1,608,852	1,113	1,178,929	394	12,883,201	1,081	1,368,251	1,249	2,295,193	433	462,919
千葉		(2,141)	(3,941,330)	(247)	(670,196)	(23)	(1,076)	(171)	(1,229,204)	(672)	(785,078)	(1,027)	(1,255,760)	(1)	(16)
		23,258	80,197,592	3,543	15,920,821	1,325	638,301	2,994	35,908,274	6,567	13,900,050	8,175	13,176,363	654	653,783
木更津		(-)	(-)	(-)	(-)	(-)	(-)	(-)	(-)	(-)	(-)	(-)	(-)	(-)	(-)
		573	8,225,370	374	8,040,969	-	-	-	-	-	-	199	184,401	-	-
横須賀		(1)	(7)	(-)	(-)	(-)	(-)	(-)	(-)	(-)	(-)	(-)	(-)	(1)	(7)
		216	52,945	87	638	-	-	5	1,640	22	47,300	9	3,110	93	257
清水		(1,706)	(139,260)	(324)	(390)	(289)	(2,024)	(55)	(2,275)	(378)	(65,169)	(477)	(66,196)	(183)	(3,206)
		2,374	2,289,036	400	760,432	460	143,023	12	252	856	998,655	338	352,406	308	34,268
田子の浦		(416)	(299,188)	(-)	(-)	(-)	(-)	(-)	(-)	(153)	(130,227)	(263)	(168,961)	(-)	(-)
		792	656,608	45	17,550	165	78,737	-	-	299	296,430	203	228,605	80	35,286

種類 特定港別	合 計		高 圧 ガ ス		腐しよく性物質		引火性液体類 容器等級		引火性液体類 容器等級		引火性液体類 容器等級		そ の 他	
	隻数	荷役量	隻数	荷役量	隻数	荷役量	隻数	荷役量	隻数	荷役量	隻数	荷役量	隻数	荷役量
第四管区計	(3,109)	(1,481,473)	(610)	(579,040)	(204)	(1,392)	(479)	(101,808)	(868)	(376,280)	(659)	(420,280)	(289)	(2,673)
名 古 屋	20,737	54,009,894	3,663	18,070,741	3,266	1,445,541	1,527	20,362,831	6,362	7,835,505	4,793	5,642,611	1,126	652,665
衣 浦	(2,053)	(516,715)	(151)	(582)	(204)	(1,392)	(381)	(28,128)	(714)	(277,004)	(314)	(206,936)	(289)	(2,673)
三 河	10,285	19,856,283	936	9,368,245	2,137	894,723	1,154	3,355,392	3,234	3,325,057	1,943	2,495,758	881	417,108
四 日 市	(-)	(-)	(-)	(-)	(-)	(-)	(-)	(-)	(-)	(-)	(-)	(-)	(-)	(-)
	553	1,059,707	360	697,520	16	9,600	149	335,230	-	-	8	3,930	20	13,427
	(28)	(75,439)	(-)	(-)	(-)	(-)	(-)	(-)	(8)	(18,223)	(20)	(57,216)	(-)	(-)
	335	256,169	177	122,854	-	-	-	-	45	94,215	113	39,100	-	-
	(1,028)	(889,319)	(459)	(578,458)	(-)	(-)	(98)	(73,680)	(146)	(81,053)	(325)	(156,128)	(-)	(-)
	9,564	32,837,735	2,190	7,882,122	1,113	541,218	224	16,672,209	3,083	4,416,233	2,729	3,103,823	225	222,130
第五管区計	(13,822)	(1,158,288)	(805)	(58,865)	(1,289)	(33,926)	(935)	(26,814)	(4,256)	(530,389)	(4,515)	(476,458)	(2,022)	(31,836)
阪神(堺泉北區)	31,313	59,393,076	3,904	16,285,319	7,467	3,206,718	1,766	24,113,291	9,995	9,426,681	6,413	5,876,359	1,768	484,708
阪神(大阪區)	(379)	(142,023)	(-)	(-)	(2)	(-)	(2)	(3,147)	(195)	(76,231)	(175)	(58,739)	(5)	(3,906)
阪神(尼崎西宮戸屋區)	7,911	32,485,298	2,106	10,133,476	1,130	737,464	465	15,910,413	2,222	2,896,147	1,730	2,613,265	258	194,533
阪神(神戸區)	(4,578)	(52,415)	(341)	(1,119)	(648)	(5,188)	(736)	(3,635)	(1,062)	(20,201)	(964)	(14,484)	(827)	(7,788)
阪 南	6,862	1,533,898	268	3,386	2,396	803,064	429	30,646	1,523	361,882	1,503	267,542	743	67,378
泉 州	(43)	(25,818)	(-)	(-)	(-)	(-)	(-)	(-)	(5)	(1,685)	(38)	(24,133)	(-)	(-)
姫 路	728	460,266	-	-	234	78,077	-	-	300	311,387	101	48,470	93	22,332
東 播 磨	(7,368)	(243,747)	(438)	(57,577)	(619)	(23,503)	(168)	(2,542)	(2,393)	(78,171)	(2,560)	(61,812)	(1,190)	(20,142)
田 辺	4,508	2,712,269	142	211,773	608	106,343	121	69,951	2,195	1,736,590	961	446,145	481	141,467
和 歌 山 下 津	(18)	(6,379)	(2)	(100)	(-)	(-)	(-)	(-)	(11)	(4,591)	(5)	(1,688)	(-)	(-)
徳 島 小 松 島	86	53,456	-	-	-	-	-	-	46	35,725	40	17,731	-	-
高 知	(-)	(-)	(-)	(-)	(-)	(-)	(-)	(-)	(-)	(-)	(-)	(-)	(-)	(-)
	335	1,254,186	-	-	-	-	-	-	-	-	335	1,254,186	-	-
	(338)	(157,935)	(24)	(69)	(20)	(5,235)	(-)	(-)	(169)	(87,295)	(125)	(65,336)	(-)	(-)
	3,397	7,231,727	694	5,270,590	1,230	662,991	-	-	948	1,005,897	467	282,007	58	10,242
	(30)	(18,039)	(-)	(-)	(-)	(-)	(20)	(11,375)	(-)	(-)	(10)	(6,664)	(-)	(-)
	2,521	1,755,305	486	566,394	1,406	684,765	397	342,915	24	35,805	207	124,856	1	570
	(-)	(-)	(-)	(-)	(-)	(-)	(-)	(-)	(-)	(-)	(-)	(-)	(-)	(-)
	5	3	-	-	-	-	-	-	-	-	-	-	5	3
	(737)	(426,650)	(-)	(-)	(-)	(-)	(9)	(6,115)	(370)	(251,640)	(358)	(168,895)	(-)	(-)
	4,060	11,513,632	191	90,070	426	125,174	354	7,759,366	2,050	2,697,432	967	794,427	72	47,163
	(164)	(28,091)	(-)	(-)	(-)	(-)	(-)	(-)	(39)	(5,501)	(125)	(22,590)	(-)	(-)
	490	106,254	-	-	-	-	-	-	354	88,542	79	16,692	57	1,020
	(167)	(57,191)	(-)	(-)	(-)	(-)	(-)	(-)	(12)	(5,074)	(155)	(52,117)	(-)	(-)
	410	286,782	17	9,630	37	8,840	-	-	333	257,274	23	11,038	-	-
第六管区計	(5,707)	(2,618,751)	(505)	(61,042)	(305)	(16,118)	(267)	(86,898)	(1,939)	(1,166,319)	(2,196)	(1,272,010)	(495)	(16,364)
広 島	43,933	75,410,739	9,696	8,060,353	9,956	4,584,535	2,656	41,743,614	10,988	9,662,505	8,915	10,655,854	1,722	703,878
岩 国	(292)	(110,829)	(3)	(9)	(8)	(-)	(3)	(13)	(160)	(72,079)	(118)	(38,728)	(-)	(-)
柳 井	1,221	723,905	719	494,107	1	54	7	116	232	106,927	240	122,513	22	188
水 島	(352)	(429,372)	(-)	(-)	(9)	(134)	(21)	(72,936)	(76)	(28,742)	(214)	(326,950)	(32)	(610)
宇 野	3,014	8,455,642	307	192,874	222	103,346	195	5,218,824	1,237	1,231,353	926	1,633,172	127	76,073
尾 道 糸 崎	(-)	(-)	(-)	(-)	(-)	(-)	(-)	(-)	(-)	(-)	(-)	(-)	(-)	(-)
福 山	91	1,395,380	80	1,393,180	-	-	11	2,200	-	-	-	-	-	-
呉	(1,336)	(674,369)	(147)	(57,285)	(18)	(1,766)	(16)	(9,482)	(392)	(208,652)	(654)	(392,485)	(109)	(4,699)
徳 山 下 松	14,166	34,796,145	3,021	2,408,947	1,727	637,196	1,058	22,715,383	4,600	4,278,065	3,445	4,528,433	315	228,121
三 田 民 中 関	(486)	(3,828)	(130)	(765)	(75)	(650)	(113)	(695)	(-)	(-)	(77)	(834)	(91)	(884)
高 松	1,053	21,617	424	16,600	76	460	143	1,167	17	137	313	2,392	80	861
坂 出	(32)	(1,024)	(-)	(-)	(-)	(-)	(-)	(-)	(15)	(18)	(17)	(1,006)	(-)	(-)
松 山	242	45,100	36	150	151	41,910	-	-	28	2,511	18	520	9	9
今 治	(30)	(110)	(2)	(21)	(7)	(10)	(1)	(-)	(6)	(3)	(11)	(1)	(3)	(75)
新 居 浜	630	301,435	82	8,575	185	26,363	2	1	251	235,652	67	7,962	43	22,882
三 島 川 之 江	(-)	(-)	(-)	(-)	(-)	(-)	(-)	(-)	(-)	(-)	(-)	(-)	(-)	(-)
	455	79,411	43	76	222	64,045	-	-	-	-	38	854	152	14,436
	(1,797)	(858,187)	(1)	(23)	(131)	(4,895)	(88)	(3,352)	(751)	(549,958)	(569)	(289,885)	(257)	(10,074)
	11,924	17,179,845	2,319	2,405,513	5,041	2,192,249	429	7,945,467	2,205	1,945,070	1,696	2,625,951	234	65,595
	(5)	(-)	(-)	(-)	(-)	(-)	(-)	(-)	(-)	(-)	(5)	(-)	(-)	(-)
	332	118,427	98	16	80	17,405	-	-	126	100,925	20	1	8	80
	(145)	(47,428)	(13)	(2,034)	(20)	(363)	(7)	(67)	(5)	(1,769)	(97)	(43,173)	(3)	(22)
	434	288,320	109	92,003	8	93	39	905	218	183,563	59	11,746	1	10
	(850)	(465,562)	(-)	(-)	(-)	(-)	(-)	(-)	(503)	(299,888)	(347)	(165,674)	(-)	(-)
	3,202	8,039,281	538	540,934	236	83,046	238	5,403,672	1,015	782,301	1,019	1,140,831	156	88,497
	(304)	(27,886)	(159)	(869)	(37)	(8,300)	(8)	(352)	(20)	(5,205)	(80)	(13,160)	(-)	(-)
	2,680	1,471,664	811	18,846	331	101,650	274	396,910	667	465,683	548	476,615	49	11,960
	(17)	(19)	(6)	(18)	(-)	(-)	(10)	(1)	(-)	(-)	(1)	(-)	(-)	(-)
	356	7,740	107	67	65	3,751	54	54	14	53	112	3,732	4	83
	(59)	(25)	(44)	(18)	(-)	(-)	(-)	(-)	(11)	(5)	(4)	(2)	(-)	(-)
	3,559	2,333,878	1,000	488,464	1,202	1,198,454	206	58,915	378	330,265	379	98,486	394	159,294
	(2)	(112)	(-)	(-)	(-)	(-)	(-)	(-)	(-)	(-)	(2)	(112)	(-)	(-)
	574	152,949	2	1	409	114,513	-	-	-	-	35	2,646	128	35,789

種類 特定港別	合 計		高 圧 ガ ス		腐しよく性質物質		引火性液体類 容器等級		引火性液体類 容器等級		引火性液体類 容器等級		そ の 他	
	隻数	荷役量	隻数	荷役量	隻数	荷役量	隻数	荷役量	隻数	荷役量	隻数	荷役量	隻数	荷役量
第七管区計	(3,322)	(1,245,165)	(117)	(1,890)	(172)	(21,250)	(230)	(4,590)	(973)	(571,095)	(1,547)	(632,241)	(283)	(14,099)
開門(若松区除)	22,609	29,751,399	4,930	8,178,095	3,353	1,160,496	862	8,326,252	8,142	6,725,656	3,773	4,653,556	1,549	707,344
開門(若松区)	(846)	(99,898)	(76)	(284)	(97)	(1,472)	(205)	(1,230)	(172)	(48,359)	(180)	(47,011)	(116)	(1,542)
宇 部	2,392	1,233,055	265	101,665	414	107,424	87	1,147	729	508,781	449	491,786	448	22,252
博 多	(193)	(6,515)	(26)	(1,603)	(36)	(994)	(16)	(218)	(24)	(861)	(13)	(528)	(78)	(2,311)
三 池	2,042	3,254,859	235	2,042,801	679	249,778	60	24,687	602	562,903	168	88,022	298	286,668
唐 津	(512)	(302,108)	(-)	(-)	(-)	(-)	(-)	(-)	(153)	(118,757)	(359)	(183,351)	(-)	(-)
伊 万 里	5,430	4,298,629	664	376,571	1,324	412,511	219	371,246	1,935	1,737,157	909	1,155,182	379	245,962
長 崎	(738)	(350,409)	(2)	(-)	(19)	(208)	(7)	(3,118)	(332)	(208,805)	(332)	(137,464)	(46)	(814)
佐 世 保	3,327	2,613,817	676	537,639	144	3,732	25	15,486	1,549	1,349,468	765	704,205	168	3,287
大 分	(50)	(50,806)	(-)	(-)	(-)	(-)	(-)	(-)	(23)	(24,486)	(27)	(26,320)	(-)	(-)
萩	650	523,870	50	38,950	233	146,470	-	-	263	265,613	49	64,650	55	8,187
第八管区計	(44)	(12,755)	(-)	(-)	(-)	(-)	(-)	(-)	(9)	(3,153)	(35)	(9,602)	(-)	(-)
舞 鶴	292	376,624	108	275,056	-	-	2	-	142	85,544	40	16,024	-	-
宮 津	(24)	(137)	(-)	(-)	(3)	(36)	(2)	(24)	(1)	(3)	(11)	(29)	(7)	(45)
敦 賀	838	1,273,488	723	1,243,702	72	25,775	16	509	11	2,425	5	842	11	235
福 井	(182)	(61,678)	(-)	(-)	(1)	(-)	(-)	(-)	(28)	(6,935)	(153)	(54,743)	(-)	(-)
境	475	370,953	138	101,853	2	1,520	-	-	287	251,631	41	15,898	7	51
浜 田	(118)	(32,164)	(-)	(-)	(-)	(-)	(-)	(-)	(19)	(5,381)	(99)	(26,783)	(-)	(-)
第九管区計	341	145,742	19	1,067	-	-	-	-	281	130,409	39	14,266	2	-
新 潟	(-)	(-)	(-)	(-)	(-)	(-)	(-)	(-)	(-)	(-)	(-)	(-)	(-)	(-)
両 津	304	7,479	232	1,006	1	5	5	-	54	4,049	17	2,419	-	-
直 江 津	(550)	(328,677)	(-)	(-)	(16)	(18,540)	(-)	(-)	(169)	(154,342)	(329)	(146,408)	(36)	(9,387)
伏 木 富 山	5,905	15,652,637	1,626	3,457,745	484	213,281	453	7,913,177	2,010	1,827,584	1,153	2,100,149	179	140,701
七 尾	(65)	(18)	(13)	(3)	(-)	(-)	(-)	(-)	(43)	(13)	(9)	(2)	(-)	(-)
金 沢	613	246	194	40	-	-	-	-	279	92	138	113	2	1
第十管区計	(519)	(380,884)	(38)	(44)	(-)	(-)	(2)	(2,054)	(246)	(176,413)	(233)	(202,373)	(-)	(-)
鹿 児 島	886	1,108,673	99	1,149	126	125,728	12	19,168	386	572,275	251	383,335	12	7,018
喜 入	(-)	(-)	(-)	(-)	(-)	(-)	(-)	(-)	(-)	(-)	(-)	(-)	(-)	(-)
三 角 島	17	1,738	9	630	-	-	2	90	-	-	1	1,000	5	18
名 瀬	(-)	(-)	(-)	(-)	(-)	(-)	(-)	(-)	(-)	(-)	(-)	(-)	(-)	(-)
第十一管区計	(-)	(-)	(-)	(-)	(-)	(-)	(-)	(-)	(-)	(-)	(-)	(-)	(-)	(-)
鹿 児 島	82	65,891	-	-	28	19,264	-	-	25	16,280	22	23,347	7	7,000
喜 入	(138)	(123,387)	(-)	(-)	(-)	(-)	(2)	(2,054)	(44)	(44,923)	(92)	(76,410)	(-)	(-)
三 角 島	296	475,895	-	-	64	78,105	10	19,078	158	279,890	64	98,822	-	-
名 瀬	(351)	(245,783)	(38)	(44)	(-)	(-)	(-)	(-)	(191)	(126,928)	(122)	(118,811)	(-)	(-)
鹿 児 島	435	530,191	90	519	34	28,359	-	-	165	253,382	146	247,931	-	-
喜 入	(30)	(11,714)	(-)	(-)	(-)	(-)	(-)	(-)	(11)	(4,562)	(19)	(7,152)	(-)	(-)
三 角 島	56	34,958	-	-	-	-	-	-	38	22,723	18	12,235	-	-
名 瀬	(1,172)	(1,316,260)	(52)	(303)	(36)	(374)	(19)	(22,840)	(590)	(708,405)	(473)	(583,858)	(2)	(480)
鹿 児 島	2,948	12,065,713	465	4,982,621	159	159,346	123	2,815,242	1,209	2,386,691	895	1,714,398	97	7,415
喜 入	(471)	(628,078)	(15)	(124)	(11)	(142)	(-)	(-)	(257)	(349,816)	(188)	(277,996)	(-)	(-)
三 角 島	1,286	6,587,916	195	4,273,532	130	145,780	43	106,669	480	1,178,699	400	883,135	38	101
名 瀬	(126)	(22,276)	(35)	(166)	(18)	(214)	(-)	(-)	(66)	(18,824)	(7)	(3,072)	(-)	(-)
鹿 児 島	150	47,672	26	4,703	-	-	-	-	7	5,008	102	37,952	15	9
喜 入	(178)	(215,574)	(2)	(13)	(7)	(18)	(7)	(13,563)	(84)	(96,657)	(77)	(105,323)	(1)	(-)
三 角 島	295	544,051	13	32	17	1,096	28	77,564	112	274,182	96	190,672	29	505
名 瀬	(181)	(265,127)	(-)	(-)	(-)	(-)	(-)	(-)	(96)	(165,507)	(84)	(99,140)	(1)	(480)
鹿 児 島	483	3,393,640	23	27,966	-	-	37	2,607,567	258	399,085	151	352,222	14	6,800
喜 入	(17)	(11,818)	(-)	(-)	(-)	(-)	(-)	(-)	(10)	(7,023)	(7)	(4,795)	(-)	(-)
三 角 島	126	617,070	92	567,738	-	-	-	-	7	7,518	26	41,814	1	-
名 瀬	(199)	(173,387)	(-)	(-)	(-)	(-)	(12)	(9,277)	(77)	(70,578)	(110)	(93,532)	(-)	(-)
鹿 児 島	608	875,364	116	108,650	12	12,470	15	23,442	345	522,199	120	208,603	-	-
喜 入	(590)	(2,661,286)	(22)	(4,927)	(2)	(2)	(13)	(421,070)	(244)	(282,950)	(299)	(1,952,221)	(10)	(116)
三 角 島	2,452	53,335,106	892	317,789	27	10,432	536	46,520,393	375	557,074	544	5,928,659	78	759
名 瀬	(408)	(450,697)	(21)	(4,617)	(-)	(-)	(-)	(-)	(178)	(228,584)	(204)	(217,494)	(5)	(2)
鹿 児 島	1,366	1,239,282	728	286,421	-	-	-	-	261	420,040	317	532,465	60	356
喜 入	(62)	(2,124,158)	(-)	(-)	(-)	(-)	(11)	(421,034)	(-)	(-)	(51)	(1,703,124)	(-)	(-)
三 角 島	576	51,855,400	-	-	-	-	413	46,472,348	1	68,160	162	5,314,892	-	-
名 瀬	(-)	(-)	(-)	(-)	(-)	(-)	(-)	(-)	(-)	(-)	(-)	(-)	(-)	(-)
鹿 児 島	48	27,960	-	-	21	9,380	-	-	27	18,580	-	-	-	-
喜 入	(105)	(85,244)	(-)	(-)	(2)	(2)	(2)	(36)	(60)	(53,908)	(36)	(31,184)	(5)	(114)
三 角 島	291	202,813	56	28,420	6	1,052	123	48,045	35	43,640	61	81,254	10	402
名 瀬	(15)	(1,187)	(1)	(310)	(-)	(-)	(-)	(-)	(6)	(458)	(8)	(419)	(-)	(-)
鹿 児 島	171	9,651	108	2,948	-	-	-	-	51	6,654	4	48	8	1

種類 特定港別	合 計		高 圧 ガ ス		腐しよく性物質		引火性液体類 容器等級		引火性液体類 容器等級		引火性液体類 容器等級		そ の 他	
	隻数	荷役量	隻数	荷役量	隻数	荷役量	隻数	荷役量	隻数	荷役量	隻数	荷役量	隻数	荷役量
第十一管区計	(924)	(373,268)	(450)	(13,739)	(2)	(1)	(19)	(47,030)	(131)	(105,326)	(277)	(207,103)	(45)	(69)
那 覇	1,837	3,487,590	341	73,237	20	5,306	58	1,638,332	479	256,773	864	1,513,404	75	538
金 武 中 城	(569)	(1,106)	(409)	(595)	(2)	(1)	(2)	(-)	(18)	(94)	(93)	(347)	(45)	(69)
	925	410,612	203	1,200	8	111	8	5,713	327	55,177	304	347,873	75	538
	(355)	(372,162)	(41)	(13,144)	(-)	(-)	(17)	(47,030)	(113)	(105,232)	(184)	(206,756)	(-)	(-)
	912	3,076,978	138	72,037	12	5,195	50	1,632,619	152	201,596	560	1,165,531	-	-

(注) (1) 隻数は延べ隻数である。

(2) 1船が2種類以上の危険物を荷役した場合、主たる危険物1種類について隻数及び荷役量を示し、主たる危険物以外の危険物については、危険物の種類ごとに1隻として()内にその隻数及び荷役量を示した。

第四部 航路統計

管制船舶通航状況比較表(対前年比)

(単位:隻)

区 分	本 年	前 年	対 前 年 比
合 計	52,312	49,737	1.05
浦 賀 水 道	16,354	15,152	1.08
中 ノ 瀬	5,250	4,581	1.15
伊 良 湖 水 道	7,718	7,161	1.08
明 石 海 峡	5,361	5,029	1.07
備 讃 瀬 戸 東	5,104	4,991	1.02
宇 高 東	49	33	1.48
宇 高 西	70	69	1.01
備 讃 瀬 戸 北	2,139	2,162	0.99
備 讃 瀬 戸 南	3,021	3,002	1.01
水 島	2,570	2,440	1.05
来 島 海 峡	4,676	5,117	0.91

航路管制船舶運航状況 (平成19年)

単位:隻

航路別	船種別	航路管制船舶運航状況 (平成19年)																	
		総 計			巨 大 船									巨大船でない危険物積載船			長大物件えい(押)航船		
		計	日本船	外国船	合 計			危険物積載船			危険物積載船を除く巨大船			計	日本船	外国船	計	日本船	外国船
合 計		52,312	23,240	29,072	25,058	1,633	23,425	5,327	902	4,425	19,731	731	19,000	27,043	21,401	5,642	211	206	5
浦賀水道航路		16,354	5,444	10,910	10,060	599	9,461	2,195	318	1,877	7,865	281	7,584	6,267	4,820	1,447	27	25	2
中ノ瀬航路		5,250	1,594	3,656	3,245	136	3,109	932	93	839	2,313	43	2,270	1,997	1,451	546	8	7	1
伊良湖水道		7,718	2,747	4,971	4,863	399	4,464	920	271	649	3,943	128	3,815	2,823	2,316	507	32	32	0
明石海峡		5,361	2,861	2,500	2,257	189	2,068	489	97	392	1,768	92	1,676	3,073	2,641	432	31	31	0
備讃瀬戸東		5,104	3,026	2,078	1,712	103	1,609	299	42	257	1,413	61	1,352	3,353	2,884	469	39	39	0
宇高東		49	49	0	0	0	0	0	0	0	0	0	0	49	49	0	0	0	0
宇高西		70	69	1	1	0	1	0	0	0	1	0	1	69	69	0	0	0	0
備讃瀬戸北		2,139	1,130	1,009	784	51	733	194	37	157	590	14	576	1,334	1,058	276	21	21	0
備讃瀬戸南		3,021	1,958	1,063	870	61	809	49	3	46	821	58	763	2,131	1,877	254	20	20	0
水島		2,570	1,384	1,186	981	92	889	243	40	203	738	52	686	1,587	1,290	297	2	2	0
来島海峡		4,676	2,978	1,698	285	3	282	6	1	5	279	2	277	4,360	2,946	1,414	31	29	2

第五部 海洋汚染統計

海洋汚染発生確認状況比較表(対前年比)

(単位:件)

区 分	本 年	前 年	対 前 年 比
合 計	477	470	1.01
北 海 道 沿 岸	70	63	1.11
本 州 東 岸	54	50	1.08
東 京 湾	71	77	0.92
伊 勢 湾	51	35	1.46
大 阪 湾	16	20	0.80
瀬 戸 内 海 (大阪湾を除く)	72	65	1.11
本 州 南 岸	27	45	0.60
九 州 沿 岸	57	47	1.21
日 本 海 沿 岸	41	53	0.77
南 西 海 域	18	15	1.20

1 海域別海洋汚染発生確認状況

海域	合計	種類 区分	排出源				原因				赤潮・青潮					
			計	小計	船舶	陸上	その他	不明	計	小計		故意	不注意	破損	海難	その他
合 計	477	油 液体物質等 有害廃棄物 その他	302	246	208	30	8	56	302	240	27	137	26	39	11	62
北海道沿岸	70	油 液体物質等 有害廃棄物 その他	13	13	6	7	-	-	13	13	13	-	-	-	-	-
本州東岸	54	油 液体物質等 有害廃棄物 その他	31	27	24	3	-	4	31	27	5	10	3	8	1	4
東京湾	71	油 液体物質等 有害廃棄物 その他	55	43	36	5	2	12	55	41	4	25	9	2	1	14
伊勢湾	51	油 液体物質等 有害廃棄物 その他	32	30	1	28	1	2	32	31	31	-	1	-	-	8
大阪湾	16	油 液体物質等 有害廃棄物 その他	11	6	3	3	-	5	11	6	2	2	2	-	-	5
瀬戸内海 (大阪湾を除く)	72	油 液体物質等 有害廃棄物 その他	62	56	50	6	-	6	62	56	4	41	6	5	-	6
本州南岸	27	油 液体物質等 有害廃棄物 その他	2	2	1	1	-	-	2	2	2	2	-	-	-	-
九州沿岸	57	油 液体物質等 有害廃棄物 その他	32	28	25	1	2	4	32	27	2	14	1	9	1	5
日本海沿岸	41	油 液体物質等 有害廃棄物 その他	16	12	7	4	1	4	16	12	-	8	2	1	4	20
南西海域	18	油 液体物質等 有害廃棄物 その他	17	14	10	3	1	3	17	14	2	7	2	1	2	3

2 海上漂流物目視調査結果

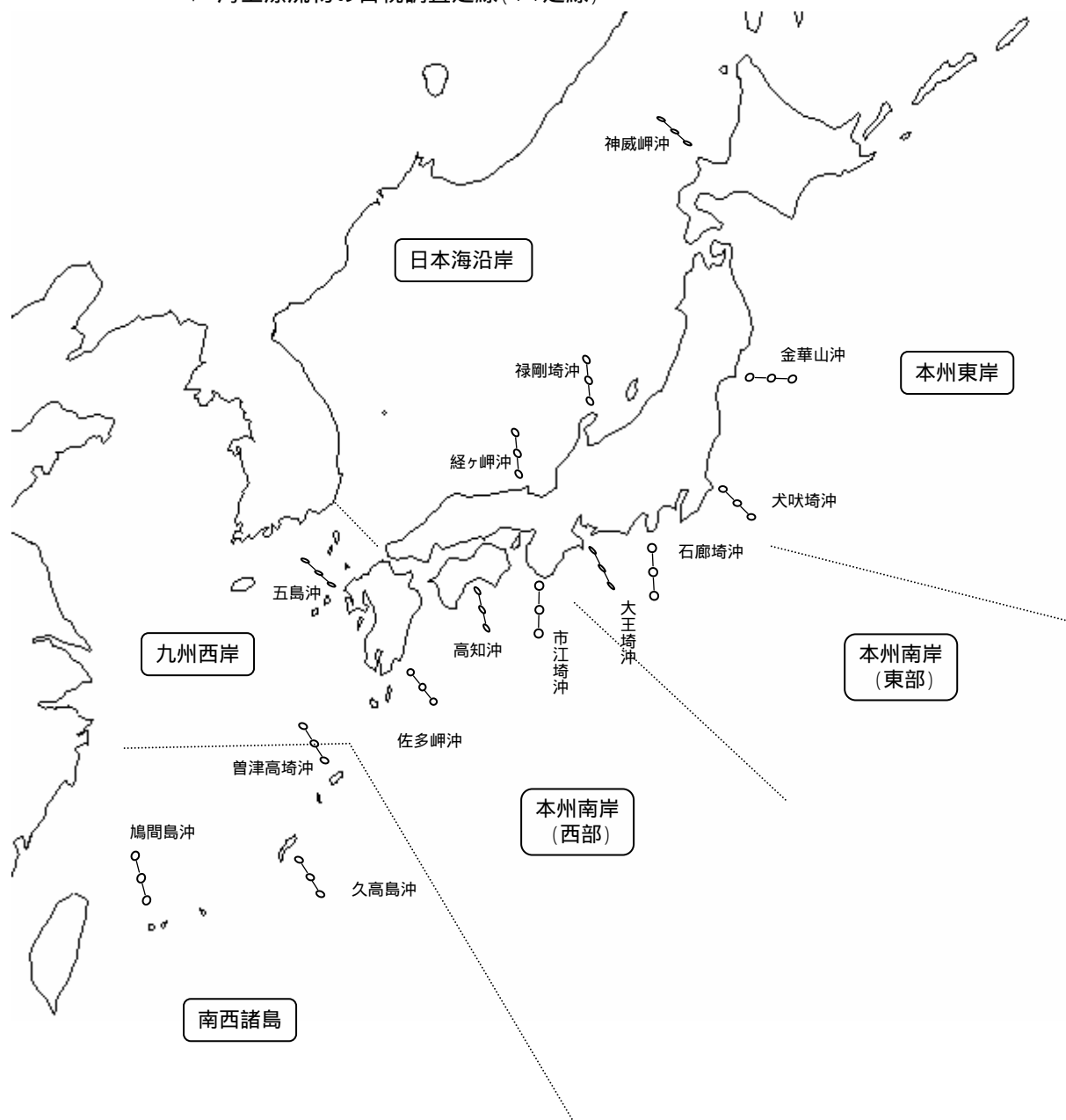
(単位:個)

種類	海域	計	本州東岸	本州南岸 (東部)	本州南岸 (西部)	南西諸島	九州西岸	日本海沿岸
	調査距離 (海里)							
		115	-	15	45	40	15	-
計		86 (7.48)	- (-)	9 (6.00)	38 (8.44)	10 (2.50)	29 (19.33)	- (-)
網片		- (-)	- (-)	- (-)	- (-)	- (-)	- (-)	- (-)
浮子		8 (0.70)	- (-)	- (-)	1 (0.22)	3 (0.75)	4 (2.67)	- (-)
漁具その他		1 (0.09)	- (-)	1 (0.67)	- (-)	- (-)	- (-)	- (-)
木片		9 (0.78)	- (-)	1 (0.67)	1 (0.22)	1 (0.25)	6 (4.00)	- (-)
固形プラスチック類		5 (0.43)	- (-)	2 (1.33)	2 (0.44)	- (-)	1 (0.67)	- (-)
ポリ袋・ビニール袋		8 (0.70)	- (-)	1 (0.67)	7 (1.56)	- (-)	- (-)	- (-)
発泡スチロール		27 (2.35)	- (-)	- (-)	5 (1.11)	5 (1.25)	17 (11.33)	- (-)
金属類		22 (1.91)	- (-)	- (-)	22 (4.89)	- (-)	- (-)	- (-)
ガラス類		1 (0.09)	- (-)	- (-)	- (-)	1 (0.25)	- (-)	- (-)
流木		3 (0.26)	- (-)	2 (1.33)	- (-)	- (-)	1 (0.67)	- (-)
その他		2 (0.17)	- (-)	2 (1.33)	- (-)	- (-)	- (-)	- (-)

(注):()内は調査距離10海里当たりの平均目視個数である。

海上漂流物目視調査海域図

- - : 海上漂流物の目視調査定線(14定線)



第六部 水路統計

水路通報等実施件数比較表(対前年比)

(単位:件)

区 分	本 年 分	前 年 分	対 前 年 比
水路通報等実施件数	41,507	37,220 件	1.12
水 深	2,911	1,848	1.58
自 然 現 象	94	63	1.49
漂 流 物 等	2,105	2,820	0.75
航 路 標 識	8,008	7,163	1.12
訓 練 ・ 試 験	8,179	8,184	1.00
港 湾 施 設	4,663	3,181	1.47
海 底 施 設	820	682	1.20
海 洋 施 設	210	282	0.74
海 洋 調 査	8,206	7,282	1.13
え い 航	738	572	1.29
制 限 又 は 禁 止	896	719	1.25
協 力 依 頼	24	8	3.00
漁 業	858	719	1.19
目 標 物	115	163	0.71
出 版	2,119	1,988	1.07
そ の 他	1,561	1,546	1.01

1 水路通報等実施状況

種別	合計	水深	自然現象	漂流物等	航路標識	訓練・試験	港湾施設	海底施設	海洋施設	海洋調査	航い航	制限又は止	協力依頼	漁業	目標物	出版	その他
件	件	件	件	件	件	件	件	件	件	件	件	件	件	件	件	件	件
1. 水路通報等実施件数	41,507	2,911	94	2,105	8,008	8,179	4,663	820	210	8,206	738	896	24	858	115	2,119	1,561
水路通報(日本語)	4,620	877	2	-	1,006	324	639	111	33	91	-	140	-	136	30	1,023	208
水路通報(英語)	4,520	877	2	-	1,006	324	639	111	33	91	-	102	-	136	30	1,023	146
管区水路通報計	20,598	723	-	41	3,775	2,776	3,300	331	24	7,507	189	433	12	566	55	73	793
一 管区水路通報(日本語)	3,378	80	-	-	205	172	221	42	-	2,465	14	19	-	67	-	18	75
二 "	1,991	302	-	-	257	204	428	18	1	561	10	61	-	91	31	-	27
三 "	3,494	39	-	1	828	257	256	20	-	1,909	14	66	1	6	-	18	79
四 "	2,202	53	-	-	423	214	563	43	1	659	11	41	-	84	1	-	109
五 "	1,748	47	-	1	306	222	466	18	10	309	17	42	8	124	3	10	165
六 "	1,751	37	-	8	558	99	238	64	1	516	32	24	-	60	3	-	111
七 "	1,535	51	-	5	406	416	175	31	1	187	45	71	-	32	10	17	88
八 "	1,031	14	-	-	185	267	274	3	-	198	22	10	-	30	2	-	26
九 "	1,014	38	-	-	57	131	336	22	-	319	11	12	3	24	5	8	48
十 "	793	19	-	-	122	263	116	39	9	117	8	19	-	28	-	2	51
十一 "	1,661	43	-	26	428	531	227	31	1	267	5	68	-	20	-	-	14

種別	合計	水深	自然現象	漂流物等	航路標識	訓練・試験	港湾施設	海底施設	海洋施設	海洋調査	えい航	制限又は止	協力依頼	漁業	目標物	出版	その他
日本航行警報(日本語)	2,345	21	32	149	161	1,440	-	69	86	267	8	12	-	-	-	-	100
NAVAREA XI航行警報(英語)	607	10	24	76	49	193	-	42	14	63	7	9	-	-	-	-	120
NAVTEX航行警報(日本語)	2,461	61	11	550	307	1,172	16	77	10	87	96	39	-	2	-	-	33
"(英語)	2,461	61	11	550	307	1,172	16	77	10	87	96	39	-	2	-	-	33
管区地域航行警報(日本語)計	688	36	8	196	111	137	2	2	-	3	159	13	2	-	-	-	19
"(英語)計	362	15	4	78	38	57	2	-	-	-	153	2	2	-	-	-	11
一 管区地域航行警報(日本語)	5	-	1	1	-	2	-	-	-	-	1	-	-	-	-	-	-
"(英語)	5	-	1	1	-	2	-	-	-	-	1	-	-	-	-	-	-
二 "	31	-	-	6	-	9	-	-	-	-	6	-	-	-	-	-	10
"(日本語)	31	-	-	6	-	9	-	-	-	-	6	-	-	-	-	-	10
"(英語)	73	-	1	9	29	4	-	-	-	-	26	2	2	-	-	-	-
三 "(日本語)	73	-	1	9	29	4	-	-	-	-	26	2	2	-	-	-	-
"(英語)	44	13	1	14	-	4	2	-	-	-	9	-	-	-	-	-	1
四 "(日本語)	44	13	1	14	-	4	2	-	-	-	9	-	-	-	-	-	1
"(英語)	62	-	-	2	6	11	-	-	-	-	43	-	-	-	-	-	-
五 "(日本語)	62	-	-	2	6	11	-	-	-	-	43	-	-	-	-	-	-
"(英語)	59	2	-	-	6	-	-	-	-	-	57	-	-	-	-	-	-
六 "(日本語)	59	2	-	-	-	-	-	-	-	-	57	-	-	-	-	-	-
"(英語)	37	-	-	4	3	19	-	-	-	-	11	-	-	-	-	-	-
七 "(日本語)	37	-	-	4	3	19	-	-	-	-	11	-	-	-	-	-	-
"(英語)	14	-	-	-	3	-	-	-	-	-	11	-	-	-	-	-	-
八 "(日本語)	37	-	-	11	-	26	-	-	-	-	-	-	-	-	-	-	-
"(英語)	37	-	-	11	-	26	-	-	-	-	-	-	-	-	-	-	-
九 "(日本語)	122	2	5	52	3	57	-	-	-	3	-	-	-	-	-	-	8
"(英語)	37	-	1	35	-	1	-	-	-	-	-	-	-	-	-	-	-
十 "(日本語)	84	-	-	71	-	1	-	-	-	-	4	-	-	-	-	-	-
"(英語)	-	-	-	-	-	-	-	-	-	-	-	-	-	-	-	-	-
十一 "(日本語)	134	19	-	26	70	4	-	2	-	-	2	11	-	-	-	-	-
"(英語)	-	-	-	-	-	-	-	-	-	-	-	-	-	-	-	-	-

種別	合計	水深	自然現象	漂流物等	航路標識	訓練・試験	港湾施設	海底施設	海洋施設	海洋調査	えい航	制限又は止	協力依頼	漁業	目標物	出版	その他
保安(監)部地域航行警報(日本語)計	1,846	141	-	279	850	377	32	-	-	5	18	75	4	8	-	-	57
保安(監)部地域航行警報(英語)計	999	89	-	186	398	207	17	-	-	5	12	32	4	8	-	-	41
函館保安部地域航行警報(日本語)	12	-	-	2	7	-	-	-	-	-	-	2	-	-	-	-	1
"(英語)	2	-	-	2	-	-	-	-	-	-	-	-	-	-	-	-	-
小樽保安部地域航行警報(日本語)	15	-	-	7	4	2	1	-	-	-	-	-	1	-	-	-	-
"(英語)	13	-	-	7	2	2	1	-	-	-	-	-	1	-	-	-	-
室蘭保安部地域航行警報(日本語)	29	-	-	4	21	3	-	-	-	-	1	-	-	-	-	-	-
"(英語)	9	-	-	-	6	3	-	-	-	-	-	-	-	-	-	-	-
釧路保安部地域航行警報(日本語)	24	-	-	6	8	10	-	-	-	-	-	-	-	-	-	-	-
"(英語)	24	-	-	6	8	10	-	-	-	-	-	-	-	-	-	-	-
留萌保安部地域航行警報(日本語)	6	-	-	4	2	-	-	-	-	-	-	-	-	-	-	-	-
"(英語)	-	-	-	-	-	-	-	-	-	-	-	-	-	-	-	-	-
稚内保安部地域航行警報(日本語)	10	-	-	2	4	4	-	-	-	-	-	-	-	-	-	-	-
"(英語)	10	-	-	2	4	4	-	-	-	-	-	-	-	-	-	-	-
紋別保安部地域航行警報(日本語)	7	-	-	2	3	2	-	-	-	-	-	-	-	-	-	-	-
"(英語)	-	-	-	-	-	-	-	-	-	-	-	-	-	-	-	-	-
根室保安部地域航行警報(日本語)	26	2	-	5	9	8	-	-	-	-	-	-	-	2	-	-	-
"(英語)	14	-	-	-	4	8	-	-	-	-	-	-	-	2	-	-	-
青森保安部地域航行警報(日本語)	27	2	-	3	21	1	-	-	-	-	-	-	-	-	-	-	-
"(英語)	23	2	-	3	17	1	-	-	-	-	-	-	-	-	-	-	-
八戸保安部地域航行警報(日本語)	29	-	-	11	13	4	-	-	-	-	-	-	-	-	-	-	1
"(英語)	17	-	-	7	5	4	-	-	-	-	-	-	-	-	-	-	1
釜石保安部地域航行警報(日本語)	23	-	-	8	12	3	-	-	-	-	-	-	-	-	-	-	-
"(英語)	14	-	-	8	4	2	-	-	-	-	-	-	-	-	-	-	-
宮城保安部地域航行警報(日本語)	34	2	-	6	21	4	-	-	-	-	-	-	-	-	-	-	1
"(英語)	31	2	-	6	18	4	-	-	-	-	-	-	-	-	-	-	1

種別	合計	水深	自然現象	漂流物等	航路標識	訓練・試験	港湾施設	海底施設	海洋施設	海洋調査	えい航	制限又は止	協力依頼	漁業	目標物	出版	その他
秋田保安部地域航行警報(日本語)	42	2	-	2	17	10	1	-	-	-	-	10	-	-	-	-	-
"(英語)	36	2	-	2	15	6	1	-	-	-	-	10	-	-	-	-	-
酒田保安部地域航行警報(日本語)	14	-	-	2	9	2	-	-	-	-	-	1	-	-	-	-	-
"(英語)	7	-	-	2	2	2	-	-	-	-	-	1	-	-	-	-	-
福島保安部地域航行警報(日本語)	18	-	-	3	12	3	-	-	-	-	-	-	-	-	-	-	-
"(英語)	18	-	-	3	12	3	-	-	-	-	-	-	-	-	-	-	-
茨城保安部地域航行警報(日本語)	26	4	-	4	10	2	-	-	-	-	-	3	-	-	-	-	-
"(英語)	26	4	-	4	10	2	-	-	-	-	-	3	-	-	-	-	-
千葉保安部地域航行警報(日本語)	2	-	-	-	2	-	-	-	-	-	-	-	-	-	-	-	-
"(英語)	2	-	-	-	2	-	-	-	-	-	-	-	-	-	-	-	-
銚子保安部地域航行警報(日本語)	7	-	-	2	-	5	-	-	-	-	-	-	-	-	-	-	-
"(英語)	7	-	-	2	-	5	-	-	-	-	-	-	-	-	-	-	-
東京保安部地域航行警報(日本語)	-	-	-	-	-	-	-	-	-	-	-	-	-	-	-	-	-
"(英語)	-	-	-	-	-	-	-	-	-	-	-	-	-	-	-	-	-
横浜保安部地域航行警報(日本語)	-	-	-	-	-	-	-	-	-	-	-	-	-	-	-	-	-
"(英語)	-	-	-	-	-	-	-	-	-	-	-	-	-	-	-	-	-
横須賀保安部地域航行警報(日本語)	13	-	-	3	2	8	-	-	-	-	-	-	-	-	-	-	-
"(英語)	13	-	-	3	2	8	-	-	-	-	-	-	-	-	-	-	-
清水保安部地域航行警報(日本語)	10	2	-	-	2	5	-	-	-	-	-	-	-	-	-	-	1
"(英語)	10	2	-	-	2	5	-	-	-	-	-	-	-	-	-	-	1
下田保安部地域航行警報(日本語)	31	-	-	5	7	16	-	-	-	-	-	-	-	-	-	-	3
"(英語)	31	-	-	5	7	16	-	-	-	-	-	-	-	-	-	-	3
名古屋保安部地域航行警報(日本語)	54	4	-	4	42	-	1	-	-	2	-	1	-	-	-	-	-
"(英語)	27	2	-	1	21	-	-	-	-	2	-	1	-	-	-	-	-
四日市保安部地域航行警報(日本語)	24	2	-	10	5	1	-	-	-	-	-	6	-	-	-	-	-
"(英語)	17	2	-	10	5	-	-	-	-	-	-	-	-	-	-	-	-

種別	合計	水深	自然現象	漂流物等	航路標識	訓練・試験	港湾施設	海底施設	海洋施設	海洋調査	えい航	制限又は止	協力依頼	漁業	目標物	出版	その他
尾鷲保安部地域航行警報(日本語)	18	-	-	8	6	2	-	-	-	-	-	2	-	-	-	-	-
"(英語)	4	-	-	4	-	-	-	-	-	-	-	-	-	-	-	-	-
鳥羽保安部地域航行警報(日本語)	25	-	-	6	10	8	-	-	-	-	-	1	-	-	-	-	-
"(英語)	20	-	-	6	6	8	-	-	-	-	-	-	-	-	-	-	-
大阪保安部地域航行警報(日本語)	48	1	-	1	39	-	-	-	-	-	-	2	-	-	-	-	5
"(英語)	46	1	-	1	39	-	-	-	-	-	-	2	-	-	-	-	3
神戸保安部地域航行警報(日本語)	32	4	-	2	21	2	2	-	-	-	-	1	-	-	-	-	-
"(英語)	20	4	-	2	9	2	2	-	-	-	-	1	-	-	-	-	-
和歌山保安部地域航行警報(日本語)	25	-	-	5	19	1	-	-	-	-	-	-	-	-	-	-	-
"(英語)	19	-	-	5	13	1	-	-	-	-	-	-	-	-	-	-	-
姫路保安部地域航行警報(日本語)	9	2	-	2	5	-	-	-	-	-	-	-	-	-	-	-	-
"(英語)	7	-	-	2	5	-	-	-	-	-	-	-	-	-	-	-	-
田辺保安部地域航行警報(日本語)	48	-	-	6	19	20	-	-	-	3	-	-	-	-	-	-	-
"(英語)	34	-	-	6	5	20	-	-	-	3	-	-	-	-	-	-	-
徳島保安部地域航行警報(日本語)	27	5	-	2	11	9	-	-	-	-	-	-	-	-	-	-	-
"(英語)	19	1	-	2	7	9	-	-	-	-	-	-	-	-	-	-	-
高知保安部地域航行警報(日本語)	36	2	-	5	23	6	-	-	-	-	-	-	-	-	-	-	-
"(英語)	20	-	-	3	12	5	-	-	-	-	-	-	-	-	-	-	-
水島保安部地域航行警報(日本語)	16	8	-	3	2	-	-	-	-	-	-	3	-	-	-	-	-
"(英語)	16	8	-	3	2	-	-	-	-	-	-	3	-	-	-	-	-
玉野保安部地域航行警報(日本語)	-	-	-	-	-	-	-	-	-	-	-	-	-	-	-	-	-
"(英語)	-	-	-	-	-	-	-	-	-	-	-	-	-	-	-	-	-
広島保安部地域航行警報(日本語)	13	6	-	4	3	-	-	-	-	-	-	-	-	-	-	-	-
"(英語)	4	4	-	-	-	-	-	-	-	-	-	-	-	-	-	-	-
呉保安部地域航行警報(日本語)	34	14	-	2	7	-	7	-	-	-	-	1	-	-	-	-	3
"(英語)	19	10	-	-	6	-	1	-	-	-	-	1	-	-	-	-	1
尾道保安部地域航行警報(日本語)	21	8	-	2	2	-	4	-	-	-	-	-	-	-	-	-	5
"(英語)	6	2	-	2	-	-	-	-	-	-	-	-	-	-	-	-	2

種別	合計	水深	自然現象	漂流物等	航路標識	訓練・試験	港湾施設	海底施設	海洋施設	海洋調査	えい航	制限又は止	協力依頼	漁業	目標物	出版	その他
徳山保安部地域航行警報(日本語)	18	-	-	4	8	-	-	-	-	-	-	2	-	-	-	-	4
"(英語)	18	-	-	4	8	-	-	-	-	-	-	2	-	-	-	-	4
高松保安部地域航行警報(日本語)	38	22	-	1	10	-	-	-	-	-	-	3	-	-	-	-	2
"(英語)	31	16	-	-	10	-	-	-	-	-	-	3	-	-	-	-	2
松山保安部地域航行警報(日本語)	23	3	-	-	13	1	1	-	-	-	5	-	-	-	-	-	-
"(英語)	21	2	-	-	13	1	-	-	-	-	5	-	-	-	-	-	-
今治保安部地域航行警報(日本語)	35	8	-	4	17	-	-	-	-	-	-	-	-	-	-	-	6
"(英語)	33	8	-	4	15	-	-	-	-	-	-	-	-	-	-	-	6
宇和島保安部地域航行警報(日本語)	10	1	-	6	-	1	-	-	-	-	-	-	-	-	-	-	2
"(英語)	7	1	-	5	-	1	-	-	-	-	-	-	-	-	-	-	-
仙崎保安部地域航行警報(日本語)	6	-	-	-	4	2	-	-	-	-	-	-	-	-	-	-	-
"(英語)	1	-	-	-	1	-	-	-	-	-	-	-	-	-	-	-	-
門司保安部地域航行警報(日本語)	100	11	-	13	38	15	1	-	-	-	-	20	-	-	-	-	2
"(英語)	61	9	-	11	34	-	1	-	-	-	-	4	-	-	-	-	2
若松保安部地域航行警報(日本語)	20	2	-	3	13	-	2	-	-	-	-	-	-	-	-	-	-
"(英語)	18	2	-	3	13	-	-	-	-	-	-	-	-	-	-	-	-
福岡保安部地域航行警報(日本語)	20	-	-	-	10	10	-	-	-	-	-	-	-	-	-	-	-
"(英語)	6	-	-	-	6	-	-	-	-	-	-	-	-	-	-	-	-
三池保安部地域航行警報(日本語)	5	-	-	3	2	-	-	-	-	-	-	-	-	-	-	-	-
"(英語)	-	-	-	-	-	-	-	-	-	-	-	-	-	-	-	-	-
唐津保安部地域航行警報(日本語)	28	6	-	7	13	-	-	-	-	-	-	-	-	-	-	-	2
"(英語)	2	-	-	-	-	-	-	-	-	-	-	-	-	-	-	-	2
長崎保安部地域航行警報(日本語)	72	1	-	12	24	15	-	-	-	-	5	3	-	-	-	-	12
"(英語)	22	1	-	1	3	-	-	-	-	-	5	-	-	-	-	-	12
佐世保保安部地域航行警報(日本語)	37	-	-	8	21	1	2	-	-	-	-	-	-	-	-	-	5
"(英語)	2	-	-	-	-	-	2	-	-	-	-	-	-	-	-	-	-

種別	合計	水深	自然現象	漂流物等	航路標識	訓練・試験	港湾施設	海底施設	海洋施設	海洋調査	えい航	制限又は止	協力依頼	漁業	目標物	出版	その他
羽馬保安部地域航行警報(日本語)	14	-	-	1	3	10	-	-	-	-	-	-	-	-	-	-	-
"(英語)	-	-	-	-	-	-	-	-	-	-	-	-	-	-	-	-	-
大分保安部地域航行警報(日本語)	39	3	-	5	26	4	-	-	-	-	-	-	-	-	-	-	1
"(英語)	7	1	-	2	3	-	-	-	-	-	-	-	-	-	-	-	1
敦賀保安部地域航行警報(日本語)	39	2	-	17	13	7	-	-	-	-	-	-	-	-	-	-	-
"(英語)	32	-	-	16	9	7	-	-	-	-	-	-	-	-	-	-	-
舞鶴保安部地域航行警報(日本語)	30	1	-	10	8	11	-	-	-	-	-	-	-	-	-	-	-
"(英語)	19	-	-	8	-	11	-	-	-	-	-	-	-	-	-	-	-
境保安部地域航行警報(日本語)	100	1	-	15	45	36	-	-	-	-	2	1	-	-	-	-	-
"(英語)	58	-	-	14	5	36	-	-	-	-	2	1	-	-	-	-	-
浜田保安部地域航行警報(日本語)	19	2	-	3	10	4	-	-	-	-	-	-	-	-	-	-	-
"(英語)	11	-	-	3	4	4	-	-	-	-	-	-	-	-	-	-	-
新潟保安部地域航行警報(日本語)	47	2	-	8	33	-	-	-	-	-	4	-	-	-	-	-	-
"(英語)	-	-	-	-	-	-	-	-	-	-	-	-	-	-	-	-	-
伏木保安部地域航行警報(日本語)	7	-	-	-	7	-	-	-	-	-	-	-	-	-	-	-	-
"(英語)	-	-	-	-	-	-	-	-	-	-	-	-	-	-	-	-	-
金沢保安部地域航行警報(日本語)	10	-	-	4	6	-	-	-	-	-	-	-	-	-	-	-	-
"(英語)	-	-	-	-	-	-	-	-	-	-	-	-	-	-	-	-	-
七尾保安部地域航行警報(日本語)	5	-	-	-	5	-	-	-	-	-	-	-	-	-	-	-	-
"(英語)	-	-	-	-	-	-	-	-	-	-	-	-	-	-	-	-	-
熊本保安部地域航行警報(日本語)	28	3	-	-	10	-	9	-	-	-	-	-	-	-	-	-	6
"(英語)	22	3	-	-	4	-	9	-	-	-	-	-	-	-	-	-	6
宮崎保安部地域航行警報(日本語)	78	2	-	3	11	57	1	-	-	-	-	4	-	-	-	-	-
"(英語)	-	-	-	-	-	-	-	-	-	-	-	-	-	-	-	-	-
鹿児島保安部地域航行警報(日本語)	53	-	-	-	25	-	-	-	-	-	1	2	-	-	-	-	-
"(英語)	-	-	-	-	-	-	-	-	-	-	-	-	-	-	-	-	-

種 別	合 計	水 深	自 然 現 象	漂 流 物 等	航 路 標 識	訓 練 ・ 試 験	港 湾 施 設	海 底 施 設	海 洋 施 設	海 洋 調 査	え い 航	制 限 又 は 止	協 力 依 頼	漁 業	目 標 物	出 版	そ の 他
申木野保安部地域航行警報(日本語)	26	1	-	1	11	10	-	-	-	-	-	2	-	-	-	-	1
" (英語)	7	-	-	-	-	7	-	-	-	-	-	-	-	-	-	-	-
奄美保安部地域航行警報(日本語)	23	-	-	-	20	2	-	-	-	-	-	1	-	-	-	-	-
" (英語)	-	-	-	-	-	-	-	-	-	-	-	-	-	-	-	-	-
石垣保安部地域航行警報(日本語)	81	-	-	8	44	25	-	-	-	-	-	4	-	-	-	-	-
" (英語)	36	-	-	6	20	10	-	-	-	-	-	-	-	-	-	-	-

種別	合計	水深	自然現象	漂流物等	航路標識	訓練・試験	港湾施設	海底施設	海洋施設	海洋調査	航	制限又は止	協力依頼	漁業	目標物	出版	その他
		件	件	件	件	件	件	件	件	件	件	件	件	件	件	件	件
2.水路通報等資料出所別調査件数	109,620	9,431	1,479	4,438	28,707	14,284	11,788	1,850	1,609	15,662	5,581	2,779	1,982	2,196	291	1,322	6,221
合計	90,328	8,782	1,438	3,444	24,679	10,847	8,368	1,543	1,536	12,482	5,142	2,232	1,840	1,612	252	1,261	4,870
海洋情報部	827	15	1	1	105	162	165	21	-	194	12	19	-	56	-	11	65
第一管区海上保安本部	1,034	44	-	6	143	198	238	13	1	241	10	59	-	44	15	-	22
第二 "	1,658	38	-	61	344	274	245	23	-	454	56	65	6	6	1	5	80
第三 "	3,150	129	19	154	669	314	505	32	1	746	37	45	108	155	1	-	235
第四 "	2,059	39	1	69	417	375	480	15	1	218	34	47	-	97	-	30	236
第五 "	1,219	37	-	17	238	115	236	65	1	256	42	30	-	58	4	-	120
第六 "	918	25	-	9	186	210	143	24	1	111	39	59	-	28	7	4	72
第七 "	1,042	14	-	11	185	267	274	3	-	198	22	10	-	30	2	-	26
第八 "	1,248	49	16	197	67	154	324	18	24	287	13	7	6	29	6	8	43
第九 "	818	16	-	71	100	250	112	38	9	103	14	19	-	21	-	2	63
第十 "	1,795	62	-	52	498	535	227	33	1	267	7	79	-	20	-	-	14

種別	合計	水深	自然現象	漂流物等	航路標識	訓練・試験	港湾施設	海底施設	海洋施設	海洋調査	えい航	制限又は止	協力依頼	漁業	目標物	出版	その他
函館	12	-	-	2	7	-	-	-	-	-	-	2	-	-	-	-	1
小樽	15	-	-	7	4	2	1	-	-	-	-	-	1	-	-	-	-
室蘭	29	-	-	4	21	3	-	-	-	-	1	-	-	-	-	-	-
釧路	24	-	-	6	8	10	-	-	-	-	-	-	-	-	-	-	-
留萌	6	-	-	4	2	-	-	-	-	-	-	-	-	-	-	-	-
稚内	10	-	-	2	4	4	-	-	-	-	-	-	-	-	-	-	-
紋別	7	-	-	2	3	2	-	-	-	-	-	-	-	-	-	-	-
根室	26	2	-	5	9	8	-	-	-	-	-	-	-	2	-	-	-
青森	27	2	-	3	21	1	-	-	-	-	-	-	-	-	-	-	-
八戸	29	-	-	11	13	4	-	-	-	-	-	-	-	-	-	-	1
石川	23	-	-	8	12	3	-	-	-	-	-	-	-	-	-	-	-
釜石	34	2	-	6	21	4	-	-	-	-	-	-	-	-	-	-	1
宮城	42	2	-	2	17	10	1	-	-	-	-	10	-	-	-	-	-
秋田	14	-	-	2	9	2	-	-	-	-	-	1	-	-	-	-	-
酒田	18	-	-	3	12	3	-	-	-	-	-	-	-	-	-	-	-
福島	26	4	-	4	10	2	-	-	-	-	-	3	3	-	-	-	-
茨城	2	-	-	-	2	-	-	-	-	-	-	-	-	-	-	-	-
千葉県	7	-	-	2	-	5	-	-	-	-	-	-	-	-	-	-	-
銚子	-	-	-	-	-	-	-	-	-	-	-	-	-	-	-	-	-
東京都	-	-	-	-	-	-	-	-	-	-	-	-	-	-	-	-	-
横浜	13	-	-	3	2	8	-	-	-	-	-	-	-	-	-	-	-
横須賀	10	2	-	-	2	5	-	-	-	-	-	-	-	-	-	-	1
清水	49	-	-	5	8	33	-	-	-	-	-	-	-	-	-	-	3
下田	54	4	-	4	42	-	1	-	-	2	-	1	-	-	-	-	-
名古屋市	25	2	-	10	6	1	-	-	-	-	-	6	-	-	-	-	-
尾鷲	23	-	-	11	6	2	-	-	-	-	-	4	-	-	-	-	-

種別	合計	水深	自然現象	漂流物等	航路標識	訓練・試験	港湾施設	海底施設	海洋施設	海洋調査	えい航	制限又は止	協力依頼	漁業	目標物	出版	その他
鳥羽海上保安部	24	-	-	6	8	8	-	-	-	-	-	1	-	-	-	-	1
大阪海上保安部	97	2	-	2	81	-	-	-	-	-	-	4	-	-	-	-	8
神戸海上保安部	36	5	-	3	21	3	3	-	-	-	-	1	-	-	-	-	-
和歌山海上保安部	52	-	-	12	38	2	-	-	-	-	-	-	-	-	-	-	-
姫路海上保安部	35	5	-	10	20	-	-	-	-	-	-	-	-	-	-	-	-
田辺海上保安部	48	-	-	6	19	20	-	-	3	-	-	-	-	-	-	-	-
徳島海上保安部	46	6	-	4	18	18	-	-	-	-	-	-	-	-	-	-	-
高知海上保安部	24	1	-	4	13	6	-	-	-	-	-	-	-	-	-	-	-
水島海上保安部	16	8	-	3	2	-	-	-	-	-	-	3	-	-	-	-	-
玉野海上保安部	-	-	-	-	-	-	-	-	-	-	-	-	-	-	-	-	-
広島海上保安部	528	19	-	25	47	61	181	4	4	33	23	19	18	22	2	1	69
尾道海上保安部	381	18	-	2	12	20	162	13	5	4	98	1	-	2	1	-	43
徳島海上保安部	137	13	-	11	13	2	39	-	-	15	14	1	-	1	-	-	28
高松海上保安部	157	4	4	11	22	3	17	-	-	1	-	7	-	-	-	-	88
松山海上保安部	405	27	-	2	61	77	48	5	25	47	-	7	-	7	-	-	99
今治海上保安部	23	3	-	-	13	1	1	-	-	-	5	-	-	-	-	-	-
宇和島海上保安部	54	10	-	7	27	2	1	-	-	-	-	-	-	-	-	-	7
仙崎海上保安部	10	1	-	6	-	1	-	-	-	-	-	-	-	-	-	-	2
門司海上保安部	6	-	-	-	4	2	-	-	-	-	-	-	-	-	-	-	-
若松海上保安部	100	11	-	16	35	15	1	-	-	-	-	20	-	-	-	-	2
福阿海上保安部	20	2	-	3	13	-	2	-	-	-	-	-	-	-	-	-	-
三池海上保安部	19	-	-	-	9	10	-	-	-	-	-	-	-	-	-	-	-
唐津海上保安部	5	-	-	3	2	-	-	-	-	-	-	-	-	-	-	-	-
長崎海上保安部	28	6	-	7	13	-	-	-	-	-	-	-	-	-	-	-	2
佐保海上保安部	72	1	-	12	24	15	-	-	-	-	5	3	-	-	-	-	12
馬対海上保安部	37	-	-	8	21	1	2	-	-	-	-	-	-	-	-	-	5
	14	-	-	1	3	10	-	-	-	-	-	-	-	-	-	-	-

種別	合計	水深	自然現象	漂流物等	航路標識	訓練・試験	港湾施設	海底施設	海洋施設	海洋調査	航い	制限又は止	協力依頼	漁業	目標物	出版	その他
大分	39	3	-	5	26	4	-	-	-	-	-	-	-	-	-	-	1
賀	39	2	-	17	13	7	-	-	-	-	-	-	-	-	-	-	-
鶴	30	1	-	10	8	11	-	-	-	-	-	-	-	-	-	-	-
境	100	1	-	15	45	36	-	-	-	-	2	1	-	-	-	-	-
田	19	2	-	3	10	4	-	-	-	-	-	-	-	-	-	-	-
瀧	47	2	-	8	33	-	-	-	-	4	-	-	-	-	-	-	-
木	7	-	-	-	7	-	-	-	-	-	-	-	-	-	-	-	-
沢	10	-	-	4	6	-	-	-	-	-	-	-	-	-	-	-	-
尾	5	-	-	-	5	-	-	-	-	-	-	-	-	-	-	-	-
本	28	3	-	-	10	-	9	-	-	-	-	-	-	6	-	-	-
崎	82	2	-	3	14	57	2	-	-	-	-	4	-	-	-	-	-
島	76	-	-	-	36	37	-	-	-	-	1	2	-	-	-	-	-
野	38	3	-	3	18	11	-	-	-	-	-	2	-	-	-	-	1
美	24	-	-	-	21	2	-	-	-	-	-	1	-	-	-	-	-
垣	81	-	-	8	44	25	-	-	-	-	-	4	-	-	-	-	-

種別	合計	水深	自然現象	漂流物等	航路標識	訓練・試験	港湾施設	海底施設	海洋施設	海洋調査	航い航	制限又は止	協力依頼	漁業	目標物	出版	その他
3.航行援助情報提供業務実施件数																	
航行援助情報提供実施件数(日本語)計	1,281,352	7,909	1,087	1,333	14,073	2,047	17,519	288	134	3,623	5,401	221,920	3,110	67,900	36	72	934,900
" (英語)計	760,082	390	44	843	5,913	58	2,374	23	24	107	653	89,870	106	37,232	-	-	622,445
第十一管区 海上保安本部 (日本語)	600	22	2	37	66	262	83	15	6	50	7	20	-	4	-	-	26
" (英語)	-	-	-	-	-	-	-	-	-	-	-	-	-	-	-	-	-
函館 海上保安部 (日本語)	237	1	1	4	30	88	20	6	1	43	4	9	-	10	-	6	14
" (英語)	2	-	-	2	-	-	-	-	-	-	-	-	-	-	-	-	-
小樽 (日本語)	306	11	22	7	7	71	14	-	-	69	-	3	-	22	-	-	80
" (英語)	-	-	-	-	-	-	-	-	-	-	-	-	-	-	-	-	-
室蘭 (日本語)	8,712	13	28	17	54	14	27	15	-	8	6	8,406	-	3	-	58	63
" (英語)	-	-	-	-	-	-	-	-	-	-	-	-	-	-	-	-	-
釧路 (日本語)	8,351	-	10	1	7	13	30	-	-	3	1	-	2	-	11	-	8,273
" (英語)	-	-	-	-	-	-	-	-	-	-	-	-	-	-	-	-	-
留萌 (日本語)	20	-	-	4	8	-	6	-	-	-	1	-	-	-	-	-	-
" (英語)	-	-	-	-	-	-	-	-	-	-	-	-	-	-	-	-	-
稚内 (日本語)	170	31	9	3	20	13	50	14	1	13	2	-	-	9	-	-	5
" (英語)	-	-	-	-	-	-	-	-	-	-	-	-	-	-	-	-	-
紋別 (日本語)	168	-	-	2	3	2	-	-	-	-	-	-	-	-	-	-	161
" (英語)	-	-	-	-	-	-	-	-	-	-	-	-	-	-	-	-	-
根室 (日本語)	87	2	1	5	12	14	5	4	-	29	-	3	1	10	-	-	1
" (英語)	13	-	-	-	3	8	-	-	-	-	-	-	-	2	-	-	-
青森 (日本語)	1,545	3	5	4	20	21	23	11	-	11	-	4	-	2	-	1	1,440
" (英語)	-	-	-	-	-	-	-	-	-	-	-	-	-	-	-	-	-
八戸 (日本語)	372	3	27	35	23	15	11	1	-	-	3	2	-	2	-	-	250
" (英語)	-	-	-	-	-	-	-	-	-	-	-	-	-	-	-	-	-
釜石 (日本語)	82	-	30	7	9	14	-	-	-	2	16	4	-	-	-	-	-
" (英語)	-	-	-	-	-	-	-	-	-	-	-	-	-	-	-	-	-
宮城 (日本語)	328	6	15	7	43	23	74	2	11	98	6	10	-	7	1	-	25
" (英語)	-	-	-	-	-	-	-	-	-	-	-	-	-	-	-	-	-
秋田 (日本語)	385	8	93	2	38	41	95	3	-	38	3	52	-	3	1	-	8
" (英語)	-	-	-	-	-	-	-	-	-	-	-	-	-	-	-	-	-
酒田 (日本語)	31	1	4	2	8	-	5	-	-	-	-	3	-	1	-	-	7
" (英語)	-	-	-	-	-	-	-	-	-	-	-	-	-	-	-	-	-

種別	合計	水深	自然現象	漂流物等	航路標識	訓練・試験	港湾施設	海底施設	海洋施設	海洋調査	航	えい	制限又は禁止	協力依頼	漁業	目標物	出版	その他
	件	件	件	件	件	件	件	件	件	件	件	件	件	件	件	件	件	件
福島海上保安部 (日本語)	58	2	25	3	10	5	-	-	-	-	-	-	3	-	-	-	-	10
茨城 " (英語)	-	-	-	-	-	-	-	-	-	-	-	-	-	-	-	-	-	-
千葉 " (日本語)	286	-	15	1	9	1	8	1	1	1	1	1	1	1	-	-	-	247
銚子 " (英語)	-	-	-	-	-	-	-	-	-	-	-	-	-	-	-	-	-	-
東京 " (日本語)	50,903	7,454	497	-	5,385	590	4,405	30	2,394	29	10,518	2,961	1,485	-	-	-	-	15,155
横浜 " (英語)	-	-	-	-	-	-	-	-	-	-	-	-	-	-	-	-	-	-
横須賀 " (日本語)	3,000	1	4	3	137	1	1,484	-	1	-	3	-	1	-	-	-	-	1,365
清水 " (英語)	28,612	-	-	-	13	1	-	-	-	-	14,982	-	-	-	-	-	-	13,616
横濱 " (日本語)	32,997	11	60	12	42	30	307	11	26	3,471	11,618	4	18	7	-	-	-	17,375
清須 " (英語)	140	-	46	3	42	2	-	-	-	-	7	1	-	-	-	-	-	39
下田 " (日本語)	33	-	33	-	-	-	-	-	-	-	-	-	-	-	-	-	-	-
名古屋 " (英語)	269	13	7	9	14	13	56	9	27	-	3	-	1	2	-	-	-	113
四日市 " (日本語)	-	-	-	-	-	-	-	-	-	-	-	-	-	-	-	-	-	-
尾鷲 " (英語)	31	-	-	5	7	16	-	-	-	-	-	-	-	-	-	-	-	3
鳥羽 " (日本語)	31	-	-	5	7	16	-	-	-	-	-	-	-	-	-	-	-	3
大分海上保安監部 (日本語)	831	15	7	6	135	92	239	4	187	3	23	25	4	-	-	-	-	91
神戸海上保安部 (英語)	28	1	-	1	21	-	-	-	2	-	2	-	-	-	-	-	-	1
姫路 " (日本語)	291	3	7	12	7	3	39	-	2	-	4	2	-	-	-	-	-	212
和歌山 " (英語)	-	-	-	-	-	-	-	-	-	-	-	-	-	-	-	-	-	-
大阪海上保安監部 (日本語)	42	-	4	8	9	6	2	-	1	-	4	-	-	-	-	-	-	7
鳥羽 " (英語)	56	2	-	1	13	3	6	8	2	1	2	2	-	-	-	-	-	15
大分 " (日本語)	1	-	-	-	-	1	-	-	-	-	-	-	-	-	-	-	-	-
神戸 " (英語)	29,677	11	16	2	37	15	166	26	22	95	5,872	-	-	-	-	-	-	23,415
和歌山 " (日本語)	29,343	-	7	2	2	3	11	5	-	91	5,862	-	-	-	-	-	-	23,363
和歌山 " (英語)	70	4	3	3	12	3	9	-	1	-	16	-	-	-	-	-	-	18
和歌山 " (日本語)	37	-	4	3	12	3	-	-	-	-	3	-	-	-	-	-	-	10
和歌山 " (英語)	2	-	-	2	2	-	-	-	-	-	-	-	-	-	-	-	-	-
和歌山 " (日本語)	73	-	6	1	5	9	15	-	1	-	-	-	-	-	-	-	-	31
和歌山 " (英語)	-	-	-	-	-	-	-	-	-	-	-	-	-	-	-	-	-	-

種別	合計	水深	自然現象	漂流物等	航路標識	訓練・試験	港湾施設	海底施設	海洋施設	海洋調査	航い航	制限又は禁止	協力依頼	漁業	目標物	出版	その他
田邊	212	-	11	6	17	62	44	-	4	40	-	1	1	3	-	-	23
徳島	180	6	5	8	40	30	-	1	1	5	6	11	-	2	3	62	
高知	53	1	-	1	14	3	9	-	-	-	2	-	-	-	-	23	
水島	175	2	-	-	21	5	48	21	-	41	-	10	1	2	-	24	
玉野	92	1	-	2	3	3	22	1	-	10	-	6	-	-	-	44	
広島	304	6	-	3	45	52	61	1	4	20	2	17	6	15	1	70	
呉	162	3	-	-	10	16	13	12	4	4	78	2	-	1	-	19	
尾道	111	-	-	2	8	2	37	-	2	13	16	1	-	2	-	28	
徳山	74	-	4	6	12	3	17	-	-	1	-	7	-	-	-	24	
高松	507	31	1	8	114	78	48	9	19	50	10	17	-	8	-	114	
松山	41	2	4	1	11	6	1	-	-	-	-	5	-	1	-	10	
今治	712	5	13	4	18	2	1	-	-	-	-	-	-	-	-	669	
宇和島	14	1	-	1	2	10	16	8	3	2	-	6	-	-	-	14	
仙崎	64	-	7	-	8	6	-	-	-	-	-	3	-	-	-	6	
門司	1,058	33	-	33	189	22	66	-	-	7	-	186	4	-	-	518	
若松	92,753	12	-	10	81	23	239	3	1	26	7	32,854	1	30	1	59,465	
福岡	43	2	1	2	5	2	8	-	-	1	-	8	-	3	-	4	
	-	-	-	-	-	-	-	-	-	-	-	-	-	-	-	11	

種別	合計	水深	自然現象	漂流物等	航路標識	訓練・試験	港湾施設	海底施設	海洋施設	海洋調査	航い航	制限又は禁止	協力依頼	漁業	目録	出版	その他
三池	109	-	30	11	18	-	5	-	-	1	-	16	-	3	-	22	
唐津	43	4	-	1	5	-	-	-	-	-	-	-	-	-	-	-	33
長崎	72	1	-	12	24	15	-	-	-	-	5	3	-	-	-	12	
佐世保	22	1	-	-	4	-	-	-	-	5	-	-	-	-	-	12	
対馬	54	-	-	-	4	3	6	5	-	2	-	8	2	-	-	24	
大分	166	-	-	-	4	2	60	5	1	1	-	3	-	-	-	90	
敦賀	114	2	-	1	19	7	7	5	1	20	11	6	-	2	-	33	
舞鶴	48	3	-	21	15	7	1	-	-	-	-	1	-	-	-	-	
舞鶴	32	-	-	16	9	7	-	-	-	-	-	-	-	-	-	-	
舞鶴	37	1	-	11	12	10	-	-	-	-	-	1	-	-	-	2	
舞鶴	19	-	-	9	-	10	-	-	-	-	-	-	-	-	-	-	
舞鶴	133	1	-	16	46	37	4	-	-	-	1	1	-	2	-	25	
舞鶴	92	17	6	2	13	10	30	1	-	5	-	2	-	3	-	3	
舞鶴	601	4	-	26	66	-	-	-	-	-	8	11	-	-	-	486	
舞鶴	103	-	9	20	16	4	15	-	1	4	-	12	-	-	-	22	
舞鶴	203	3	9	22	19	37	51	2	1	33	-	-	-	1	-	25	
舞鶴	125	8	-	15	15	7	31	3	-	8	-	-	-	9	-	29	
舞鶴	247	10	1	3	72	49	19	2	2	13	1	5	-	12	-	58	
舞鶴	184	2	-	6	12	45	19	2	-	21	12	11	-	5	-	43	
舞鶴	155	2	5	16	7	14	15	4	3	7	2	9	4	-	-	67	

種別	合計	水深	自然現象	漂流物等	航路標識	訓練・試験	港湾施設	海底施設	海洋施設	海洋調査	航い航	制限又は禁止	協力依頼	漁業	目標物	出版	その他
	件	件	件	件	件	件	件	件	件	件	件	件	件	件	件	件	件
串木野海上保安部 (日本語)	93	1	-	1	5	19	19	10	16	4	-	2	-	1	-	-	15
" (英語)	-	-	-	-	-	-	-	-	-	-	-	-	-	-	-	-	-
" (日本語)	90	-	1	5	10	3	28	3	1	5	-	-	-	1	-	-	33
" (英語)	-	-	-	-	-	-	-	-	-	-	-	-	-	-	-	-	-
" (日本語)	136	4	19	5	21	4	19	3	1	11	-	24	3	1	3	1	17
" (英語)	-	-	-	-	-	-	-	-	-	-	-	-	-	-	-	-	-
東京湾海上交通センター (日本語)	192,256	-	3	6	86	6	-	1	-	10	29	45	12	12	-	-	192,046
" (英語)	192,227	-	1	2	83	5	-	1	-	9	29	40	12	11	-	-	192,034
" (日本語)	74,886	28	4	18	291	10	340	2	-	54	24	66,015	16	26	-	-	8,058
" (英語)	33,349	14	2	9	92	5	63	1	-	27	12	30,794	8	13	-	-	2,309
" (日本語)	155,570	1	5	747	4,552	43	29	8	14	106	572	139	-	14,617	1	-	134,736
" (英語)	70,766	-	-	727	4,421	-	-	-	-	-	126	43	-	7,038	-	-	58,411
" (日本語)	152,181	-	-	21	56	4	3	-	6	43	768	471	-	44,521	-	-	106,288
" (英語)	98,974	-	-	6	53	4	3	-	6	43	238	3	-	26,184	-	-	72,434
" (日本語)	89,946	84	-	-	101	-	6	16	-	21	55	17,537	39	498	-	-	71,589
" (英語)	101,796	363	-	13	166	-	6	16	-	21	55	20,616	39	499	-	-	80,002
" (日本語)	120,344	-	-	11	58	2	-	-	18	5	114	36	38	4,151	-	-	115,911
" (英語)	87,177	-	-	11	58	2	-	-	18	5	70	36	38	2,171	-	-	84,768
" (日本語)	228,001	11	1	40	1,691	-	9,003	-	-	-	27	52,852	9	2,359	-	-	162,008
" (英語)	146,220	11	1	40	992	-	2,290	-	-	-	27	32,446	9	1,314	-	-	109,090

種別	合計	水深	自然現象	漂流物等	航路標識	訓練・試験	港湾施設	海底施設	海洋施設	海洋調査	航い航	制限又は止	協力依頼	漁業	目標物	出版	その他
	件	件	件	件	件	件	件	件	件	件	件	件	件	件	件	件	件
4. 航行援助情報資料出所別調査件数																	
合計	1,096,852	578	1,251	691	3,479	1,551	6,342	280	189	1,400	9,260	203,978	277	58,014	37	72	809,453
第十一管区	600	22	2	37	66	262	83	15	6	50	7	20	-	4	-	-	26
海上保安本部																	
函館海上保安部	237	1	1	4	30	88	20	6	1	43	4	9	-	10	-	6	14
小樽	306	11	22	7	7	71	14	-	-	69	-	3	-	22	-	-	80
室蘭	8,712	13	28	17	54	14	27	15	-	8	6	8,406	-	3	-	58	63
釧路	8,951	-	10	1	7	13	30	-	-	3	1	-	2	-	11	-	8,273
留萌	20	-	-	4	8	-	6	-	-	-	1	1	-	-	-	-	-
稚内	170	31	9	3	20	13	50	14	1	13	2	-	-	9	-	-	5
紋別	168	-	-	2	3	2	-	-	-	-	-	-	-	-	-	-	161
根室	100	2	1	5	15	22	5	4	-	29	-	3	1	12	-	-	1
青森	1,545	3	5	4	20	21	23	11	-	11	-	4	-	2	-	1	1,440
八戸	372	3	27	35	23	15	11	1	-	-	3	2	-	2	-	-	250
釜石	82	-	30	7	9	14	-	-	-	2	16	4	-	-	-	-	-
宮城	328	6	15	7	43	23	74	2	11	98	6	10	-	7	1	-	25
秋田	385	8	93	2	38	41	95	3	-	38	3	52	-	3	1	-	8
酒田	31	1	4	2	8	-	5	-	-	-	-	3	-	1	-	-	7
福島	58	2	25	3	10	5	-	-	-	-	-	3	-	-	-	-	10
茨城	286	-	15	1	9	1	8	1	-	1	1	1	1	-	-	-	247
千葉	1,367	102	146	-	127	19	59	2	-	102	3	393	14	25	-	-	375
銚子	3,000	1	4	3	137	1	1,484	-	-	1	-	3	-	1	-	-	1,365
東京	824	-	-	22	13	1	-	-	-	-	-	765	-	-	-	-	23
横須賀	32,997	11	60	12	42	30	307	11	5	26	3,471	11,618	4	18	7	-	17,375
横須賀	140	-	46	3	42	2	-	-	-	-	-	7	1	-	-	-	39
清水	269	13	7	9	14	13	56	9	1	27	-	3	-	1	2	1	113
下田	49	-	-	5	8	33	-	-	-	-	-	-	-	-	-	-	3

種別	合計	水深	自然現象	漂流物等	航路標識	訓練・試験	港湾施設	海底施設	海洋施設	海洋調査	航い	制限又は止	協力依頼	漁業	目録	出版	その他
名古屋	831	15	7	6	135	92	239	4	-	187	3	23	-	25	4	-	91
四日市	286	3	7	12	6	3	39	-	-	2	-	2	2	-	-	-	210
尾鷲	41	-	3	10	9	5	2	-	-	1	-	4	-	-	-	1	6
鳥羽	66	2	-	5	12	9	6	8	-	2	1	2	2	-	1	-	16
大阪	29,823	10	12	2	27	15	80	25	-	16	95	5,872	-	-	-	-	23,669
神戸	70	4	3	3	12	3	9	-	-	1	-	16	-	1	-	-	18
姫路	37	-	4	3	12	3	-	-	-	-	2	3	-	-	-	-	10
和歌山	73	-	6	1	5	9	15	-	-	1	-	-	-	5	-	-	31
田辺	212	-	11	6	17	62	44	-	4	40	-	1	1	3	-	-	23
徳島	180	6	5	8	40	30	-	1	1	5	6	11	-	2	-	3	62
高知	53	1	-	1	14	3	9	-	-	-	2	-	-	-	-	-	23
水島	175	2	-	-	21	5	48	21	-	41	-	10	1	2	-	-	24
玉野	92	1	-	2	3	3	22	1	-	10	-	6	-	-	-	-	44
広島	4,695	19	-	25	47	61	181	4	4	33	4,190	19	18	22	2	1	69
呉	362	18	-	2	12	18	153	12	5	4	92	1	-	2	1	-	42
尾道	166	13	-	12	25	2	41	-	2	13	16	1	-	2	-	-	39
徳山	172	4	4	11	25	4	17	-	-	1	-	7	-	-	-	-	99
高松	539	31	1	8	112	80	57	10	28	55	10	17	-	8	-	-	122
松山	41	2	4	1	11	6	1	-	-	-	-	5	-	1	-	-	10
今治	733	10	13	7	27	2	1	-	-	-	-	-	-	-	-	-	673
宇和島	55	1	-	1	2	10	16	8	3	2	-	6	-	-	-	-	6
仙崎	64	-	7	-	8	6	-	-	-	-	-	3	-	-	-	-	40
門司	1,058	33	-	33	189	22	66	-	-	7	-	186	4	-	-	-	518
若松	123,333	12	-	7	65	23	47	3	1	26	7	31,750	1	3	1	-	91,387
福岡	218	2	1	3	22	1	85	-	-	1	-	35	-	18	-	-	50
三池	109	-	30	11	18	-	5	-	-	1	-	16	-	3	3	-	22

種別	合計	水深	自然現象	漂流物等	航路標識	訓練・試験	港湾施設	海底施設	海洋施設	海洋調査	航い航	制限又は止	協力依頼	漁業	目録物	出版	その他
	件	件	件	件	件	件	件	件	件	件	件	件	件	件	件	件	件
唐津	43	4	-	1	5	-	-	-	-	-	-	-	-	-	-	-	33
長崎	72	1	-	12	24	15	-	-	-	-	5	3	-	-	-	-	12
佐保	54	-	-	-	4	3	6	5	-	2	-	8	2	-	-	-	24
対馬	166	-	-	-	4	2	60	5	1	1	-	3	-	-	-	-	90
大分	114	2	-	1	19	7	7	5	1	20	11	6	-	2	-	-	33
敦賀	48	3	-	21	15	7	1	-	-	-	-	1	-	-	-	-	-
舞鶴	44	1	-	11	12	10	-	-	-	-	-	5	-	-	-	-	5
境	133	1	-	16	46	37	4	-	-	-	1	1	-	2	-	-	25
浜田	92	17	6	2	13	10	30	1	-	5	-	2	-	3	-	-	3
新潟	601	4	-	26	66	-	-	-	-	-	8	11	-	-	-	-	486
伏木	103	-	9	20	16	4	15	-	1	4	-	12	-	-	-	-	22
金沢	203	3	9	22	19	37	51	2	1	33	-	-	-	1	-	-	25
七尾	125	8	-	15	15	7	31	3	-	8	-	-	-	9	-	-	29
熊本	247	10	1	3	72	49	19	2	2	13	1	5	-	12	-	-	58
宮崎	184	2	-	6	12	45	19	2	6	21	12	11	-	5	-	-	43
鹿児島	263	2	10	17	7	20	60	17	12	16	2	9	4	-	-	-	87
串野	93	1	-	1	5	19	19	10	16	4	-	2	-	1	-	-	15
奄美	118	-	3	5	10	3	34	3	1	5	-	-	-	3	-	-	51
石垣	136	4	19	5	21	4	19	3	1	11	-	24	3	1	3	1	17
東京	7,841	-	3	6	86	6	-	-	-	10	138	2,541	12	2,484	-	-	2,355
名古屋	119,869	24	516	18	303	11	383	-	3	42	13	96,652	19	133	-	-	21,752
伊勢	70,682	1	5	18	130	43	29	8	14	64	28	10	-	49	-	-	70,283
大阪	160,668	-	-	18	67	14	28	2	3	103	768	479	-	52,898	-	-	106,288
備前	111,052	38	-	13	271	11	39	21	-	58	63	22,495	83	459	-	-	87,501
来島	280,418	-	-	22	174	6	-	-	54	10	204	61	76	1,169	-	-	278,642
関門	119,802	33	2	37	434	-	1,948	-	-	-	58	22,331	26	566	-	-	94,367

2 水路図誌等刊行状況

(1) 海図等刊行状況

区分	合計		航海用海図						特殊図			海の基本図				航空図					
	版	枚	港泊図	海岸図	航海図	航洋図	総図	漁業用海図	版	枚	版	枚	大陸棚	沿岸	その他	版	枚	版	枚		
合計	1,078	630,025	473	270,685	375	319,370	60	21,910	34	9,000	3	800	1	200	12	200	108	1,760	-	2	400
新刊	24	99,745	-	-	23	94,865	1	4,880	-	-	-	-	-	-	-	-	-	-	-	-	-
改版	110	217,755	53	106,735	50	106,620	2	1,900	2	1,900	-	-	1	200	-	-	-	-	-	2	400
補刷	944	312,525	420	163,950	302	117,885	57	15,130	32	7,100	3	800	-	-	12	200	108	1,760	-	-	-

区分	航海用電子海図					
	入港	アプローチ	沿岸航海	一般航海	概観	
合計	セル 1,044	セル 509	セル 700	セル 152	セル 132	
新刊	43	21	-	-	-	
改版	-	-	-	-	-	
補刷	1,001	488	700	152	132	

(2) 書誌刊行状況

区分	合計		水路誌		特 殊 書 誌																	
	件	冊	件	冊	距離表	航路指定		灯台表		天測曆		天測略曆		天体位置表		潮汐表		水路図誌目録		その他		
合計	19	29,800	11	7,750	件	冊	件	冊	件	冊	件	冊	件	冊	件	冊	件	冊	件	冊	件	冊
合計	19	29,800	11	7,750	-	700	-	-	-	1	2,900	1	900	1	450	2	12,700	2	4,400	-	-	
新刊	7	18,300	2	1,350	-	-	-	-	-	1	2,900	1	900	1	450	2	12,700	-	-	-	-	
改版	11	10,800	9	6,400	-	-	-	-	-	-	-	-	-	-	-	-	-	2	4,400	-	-	
さしかえ	1	700	-	-	-	700	-	-	-	-	-	-	-	-	-	-	-	-	-	-	-	

編集兼発行

〒100-8989

東京都千代田区霞ヶ関二丁目1番3号

海上保安庁総務部政務課

<http://www.kaiho.mlit.go.jp/>