

海上保安統計年報

自 平成14年1月1日
至 平成14年12月31日

第 53 卷



海 上 保 安 庁

凡 例

- 1 各統計は、平成14年1月1日から同年12月31日までの状況を海上保安庁の業務資料に基づいて作成したものである。
- 2 海上保安（監）部署名のうち、左上寄りに記載されたものは海上保安（監）部、その右下に記載されたものは、それぞれ当該海上保安（監）部に所属する海上保安署を示す。
- 3 海上保安（監）部欄と所属の海上保安署欄に記載された実績等を示す計数は、それぞれ別掲である。
- 4 国名中（ ）を付したものは、平成14年末において、我が国が国家承認していないことを示す。
- 5 第一部 警備統計において

(1) 罪種区分の分類は、次の基準による。

海事関係法令 ア 船舶法関係法令 - 船舶法、小型船舶の登録等に関する法律、小型漁船の総トン数の測度に関する政令、漁船法

イ 船舶安全法関係法令 - 船舶安全法、同法施行規則、危険物船舶運送及び貯蔵規則

ウ 船員法

エ 船舶職員法

オ 港則法（第24条を除く。）

カ 海上交通安全法

キ その他 - 海上運送法、内航海運業法、港湾運送事業法、航路標識法、港湾法、水先法、遊漁船業の適正化に関する法律、

昭和20年勅令第542号ポツダム宣言ノ受諾ニ伴ヒ発スル命令ニ関スル件ニ基ク航海ノ制限等ニ関スル件（昭和20年運輸省令第40号）

漁業関係法令 漁業法、水産資源保護法、臘虎臘肭獸獵獲取締法、外国人漁業の規制に関する法律、その他の漁業関係法令（都道府県漁業調整規則にあっては、有害物の遺棄又は漏せつの禁止の条項を除く。）

出入国関係法令 出入国管理及び難民認定法、外国人登録法

銃器・薬物関係法令 次に掲げる銃器関係法令及び薬物関係法令をあわせた法令をいう。

ア 銃砲刀剣類所持等取締法、火薬類取締法

イ 覚せい剤取締法、麻薬及び向精神薬取締法、あへん法、大麻取締法、国際的な協力の下に規制薬物に係る不正行為を助長する行為等の防止を図るための麻薬及び向精神薬取締法等の特例等に関する法律、刑法（第2編第14章に限る。）

海上環境関係法令 次に掲げる海上公害関係法令とその他の海上環境関係法令をあわせた法令をいう。

ア 海上公害関係法令 - 人の健康に係る公害犯罪の処罰に関する法律、海洋汚染及び海上災害の防止に関する法律、港則法(第24条に限る。)

都道府県漁業調整規則(有害物の遺棄又は漏せつの禁止の条項に限る。)
廃棄物の処理及び清掃に関する法律、水質汚濁防止法、その他の海上公
害関係法令

イ その他の海上環境関係法令 - 自然公園法、自然環境保全法、鳥獣
保護及狩猟ニ関スル法律、絶滅のおそれのある野生動植物の種の保存に
関する法律

その他の法令 刑法及び上掲各関係法令を除いた法令

(2) 件数は、原則として被疑者が数罪を犯している場合は、その罪の数とし、人員は各被疑者が主
目的として犯した罪又は最も重い罪(罪の軽重比較困難なときは犯情による。)につき計上した。

(3) 船舶の用途区分は、次のとおりである。

旅客船 海上運送法に定める旅客定期及び旅客不定期航路事業の用に供する船舶(カーフェリ
ーを除く。)をいう。

カーフェリー 旅客船であって、自動車を輸送する設備を有する船舶をいう。

貨物船 もっぱら貨物の輸送に従事する船舶(海上運送法に定める自動車航路貨物定期航路事
業の用に供する船舶を含む。)をいう。

タンカー 貨物積載のためのタンク構造を有する船舶であって原油・重油・潤滑油・軽油等の
油類又は、LPG・LNG等の液化ガス等の引火性の液体及びガスを運搬するものを
いい、タンク船・はしけをも含む。

廃棄物排出船 海洋汚染及び海上災害の防止に関する法律第11条の規定により、海上保安庁長
官の登録を受けた船舶をいう。

小型船舶 プレジャーモーターボート、遊漁船(遊漁船業の適正化に関する法律第2条第2項
に定める船舶をいう。)をいう。

漁船 漁船法第2条第1項第1号から第4号までに掲げる船舶をいう。

その他 上記以外の船舶をいう。

6 第二部 救難統計において

(1) 要救助海難とは、海上において次の事態が生じた場合で、事態発生当時救助を必要としたと認
められるものをいう。

ア 船舶の衝突、乗揚げ、火災、爆発、浸水、転覆、行方不明

イ 船舶の機関、推進器、舵の損傷、その他船舶の損傷

ウ 船舶の安全が阻害された事態

(2) 外国船舶については、日本周辺海域において発生したものについてのみ調査した。

(3) 人身事故とは、海上又は海中における次の各号に掲げるものをいう。

ア 船舶海難によらない乗船者の海中転落、負傷、病気、傷害、中毒等の事故

イ 海浜等において発生した乗船者以外の者の遊泳中、作業中、磯釣中等の事故

7 第三部 港務統計において

特定港とは、きつ水の深い船舶が出入できる港又は外国船舶が常時出入する港であって、港則法
施行令別表第2に掲げる港をいう。

8 第四部 航路統計において

管制船舶とは、海上交通安全法の航路を航行しようとするときに、あらかじめ通報が義務付けられている船舶であって、同法第22条に掲げる船舶をいう。

9 第五部 海洋汚染統計において

(1) 海洋汚染発生確認件数は、我が国周辺海域において、海上保安庁が確認した海洋汚染の件数である。

(2) ア 油とは、鉱物性油及び動植物油脂に係るすべての油（有害液体物質等を除く。）をいう。

イ 有害液体物質等とは、海洋汚染及び海上災害の防止に関する法律第3条第5号に定める有害液体物質等及び同法第38条第1項第4号に定める通報義務に係る容器入り有害物質をいう。

ウ 廃棄物とは、廃棄物の処理及び清掃に関する法律第2条第1項にいう廃棄物（廃油を除く。）及び海洋汚染及び海上災害の防止に関する法律第3条第6号にいう廃棄物をいう。

エ その他とは、工場排水等をいう。

(3) 海上漂流物目視個数は、我が国周辺の調査海域において、海上保安庁が確認した海上漂流物の個数である。

10 第六部 水路統計において

水路通報実施件数とは、船舶交通の安全及び能率的運航のために必要な情報として、船舶等に対し提供した件数をいう。

目 次

第一部 警備統計	1
1 船舶立入検査状況	3
(1) 日本船舶立入検査状況	3
(2) 外国船舶立入検査状況	3
2 犯罪処理状況	4
(1) 管区別罪種別処理状況	4
(2) 部署別罪種別送致状況	6
(3) 海事関係法令違反状況	
イ 部署別送致状況	8
ロ 事項別処理状況	10
ハ 航路別海上交通安全法違反状況	11
(4) 漁業関係法令違反状況	
イ 部署別送致状況	12
ロ 事項別処理状況	16
ハ 外国人処理状況	
(イ) 事項別処理状況	17
(ロ) 漁業形態別処理状況	17
(ハ) 担保金制度運用状況	17
(5) 出入国関係法令違反状況	
イ 事項別送致状況	18
ロ 手段別送致人員調	18
(6) 銃器薬物関係法令違反状況	19
(7) 海上環境関係法令違反状況	
イ 管区別送致状況	20
ロ 事項別処理状況	21
ハ 担保金制度運用状況	22
(8) 刑法犯管区別送致状況	23
3 日本船舶被た捕状況	24

第二部 救難統計	25
1 部署別要救助海難発生救助状況	26
2 要救助海難発生地点距岸別調	32
3 要救助海難種別調	35
4 航路別要救助海難発生状況	36
5 要救助海難船舶見積価格調	37
6 人身事故発生救助状況	
(1) 管区別人身事故発生救助状況	38
(2) 海難によらない乗船者の事故内容別調	39
(3) 海浜事故等の事故内容別調	
イ 管区別調	40
ロ 月別調	40
第三部 港務統計	41
1 港別港務状況	42
2 港別船舶入港状況	44
3 港別外国船舶入港状況	46
4 港別危険物荷役状況	48
第四部 航路統計	52
航路別管制船舶通航状況	52
第五部 海洋汚染統計	53
1 海域別海洋汚染発生確認状況	54
2 海上漂流物目視調査結果	55
第六部 水路統計	57
1 水路通報実施状況	58
2 水路図誌刊行状況	
(1) 海図等刊行状況	67
(2) 書誌刊行状況	67

第一部 警備統計

1 罪種別処理状況比較表（対前年比）

区 分	処理別	本 年		前 年		対前年比	
		件	人	件	人	件数	人数
合 計	送 致	4,831	4,051	5,604	4,777	0.86	0.85
	引 継	9	6	3	5	——	
	警 告	1,405	1,032	1,586	1,241	0.89	0.83
海事関係法令違反	送 致	1,908	1,146	2,241	1,390	0.85	0.82
	引 継	-	-	-	-	——	
	警 告	942	617	1,058	723	0.89	0.85
漁業関係法令違反	送 致	1,096	931	1,065	918	1.03	1.01
	引 継	-	-	-	-	——	
	警 告	81	61	76	74	1.07	0.82
出入国関係法令違反	送 致	51	61	276	324	0.18	0.19
	引 継	-	-	-	-	——	
	警 告	-	-	-	-	-	-
銃器薬物関係法令違反	送 致	6	7	14	5	0.43	1.40
	引 継	2	2	-	-	——	
	警 告	-	-	-	-	-	-
海上環境関係法令違反	送 致	364	527	573	769	0.64	0.69
	引 継	-	-	-	-	——	
	警 告	375	347	448	440	0.84	0.79
刑 法 犯	送 致	1,364	1,358	1,363	1,326	1.00	1.02
	引 継	5	4	3	5	——	
	警 告	-	-	-	-	——	
その他の法令違反	送 致	42	21	72	45	0.58	0.47
	引 継	2	-	-	-	——	
	警 告	7	7	4	4	1.75	1.75

2 日本船舶被だ捕状況比較表（対前年比）

区 分	本 年		前 年		増 減	
	被だ捕	帰 還	被だ捕	帰 還	被だ捕	帰 還
合 計	隻 人	隻 人	隻 人	隻 人	隻 人	隻 人
	7 78	8 87	8 98	10 92	1 20	2 5
口 シ ア	隻 人	隻 人	隻 人	隻 人	隻 人	隻 人
韓 国	6 74	7 83	5 60	7 54	1 14	±0 29
	1 4	1 4	3 38	3 38	2 34	2 34

1 船舶立入検査状況

(1) 日本船舶立入検査状況

(単位：件数)

用途別 水域別	日 本 船 舶								
	計	旅客船	カー フェリー	貨物船	タンカー	廃棄物 排出船	小型 船舶	漁船	その他
合 計	32,024	474	394	3,645	1,710	51	16,351	8,905	494
内 水	31,653	474	394	3,641	1,706	51	16,098	8,798	491
領 海	360	-	-	4	4	-	251	99	2
そ の 他	11	-	-	-	-	-	2	8	1

(2) 外国船舶立入検査状況

(単位：件数)

国籍別 水域別	外 国 船 舶													
	計	韓 国	中 国	(台 湾)	(北 朝 鮮)	ロ シ ア	ホ ン ジ ュ ラ ス	キ プ ロ ス	セ ン ト ビ ン セ ン ト	リ ベ リ ア	パ ナ マ	ギ リ シ ャ	ノ ル ウ エ ー	そ の 他
合 計	12,903	1,040	2,096	125	1,381	1,900	141	157	284	109	2,295	19	14	3,342
内 水	12,788	1,009	2,073	108	1,378	1,888	140	156	284	108	2,286	19	14	3,325
領 海	63	8	13	8	2	8	1	1	-	-	7	-	-	15
接 続 水 域	10	3	1	1	-	2	-	-	-	-	1	-	-	2
排 他 的 経 済 水 域	42	20	9	8	1	2	-	-	-	1	1	-	-	-

2 犯罪処理状況

(1) 管区別罪種別処理状況

管区別	罪種別 処理別	合計		海事関係 法令違反		漁業関係 法令違反		出入国関係 法令違反		銃器薬物 関係 法令違反		海上環境 関係 法令違反		刑法犯		その他の 法令違反	
		件	人	件	人	件	人	件	人	件	人	件	人	件	人	件	人
合計	計	6,236	5,083	2,850	1,763	1,177	992	51	61	6	7	739	874	1,364	1,358	49	28
	送致	4,831	4,051	1,908	1,146	1,096	931	51	61	6	7	364	527	1,364	1,358	42	21
	引継 警告	9 1,405	6 1,032	- 942	- 617	- 81	- 61	- -	- -	2 -	2 -	- 375	- 347	5 -	4 -	2 7	- 7
第一管区	計	522	409	238	134	183	174	-	-	3	2	21	26	69	72	8	1
	送致	424	340	154	75	176	170	-	-	3	2	14	20	69	72	8	1
	引継 警告	4 98	2 69	- 84	- 59	- 7	- 4	- -	- -	2 -	2 -	- 7	- 6	- -	- -	2 -	- -
第二管区	計	469	323	297	183	76	37	-	-	-	-	32	39	63	63	1	1
	送致	385	261	221	126	76	37	-	-	-	-	24	34	63	63	1	1
	引継 警告	- 84	- 62	- 76	- 57	- -	- -	- -	- -	- -	- -	- 8	- 5	- -	- -	- -	- -
第三管区	計	910	726	424	294	192	132	7	11	-	-	91	126	188	160	8	3
	送致	736	591	307	203	147	99	7	11	-	-	79	115	188	160	8	3
	引継 警告	2 174	1 135	- 117	- 91	- 45	- 33	- -	- -	- -	- -	- 12	- 11	2 -	1 -	- -	- -
第四管区	計	703	449	387	164	121	94	3	3	-	-	92	83	94	100	6	5
	送致	489	313	240	77	117	91	3	3	-	-	29	37	94	100	6	5
	引継 警告	- 214	- 136	- 147	- 87	- 4	- 3	- -	- -	- -	- -	- 63	- 46	- -	- -	- -	- -
第五管区	計	737	706	380	302	61	67	3	3	-	-	90	128	191	197	12	9
	送致	556	573	242	211	55	61	3	3	-	-	55	94	191	197	10	7
	引継 警告	1 181	1 133	- 138	- 91	- 6	- 6	- -	- -	- -	- -	- 35	- 34	1 -	1 -	- 2	- 2

管区別	罪種別 処理別	合計		海事関係 法令違反		漁業関係 法令違反		出入国関係 法令違反		銃器薬物 関係 法令違反		海上環境 関係 法令違反		刑法犯		その他の 法令違反	
第六管区	計	1,086	977	242	151	318	300	3	6	1	1	197	210	315	304	10	5
	送致	910	813	203	124	318	300	3	6	1	1	65	78	315	304	5	-
	引継 警告	-	-	-	-	-	-	-	-	-	-	-	-	-	-	-	-
第七管区	計	742	677	305	202	46	48	32	35	2	4	130	163	226	223	1	2
	送致	512	515	159	119	43	45	32	35	2	4	49	87	226	223	1	2
	引継 警告	1	1	-	-	-	-	-	-	-	-	-	-	1	1	-	-
第八管区	計	196	172	52	34	72	60	3	3	-	-	16	21	52	53	1	1
	送致	181	162	41	28	72	60	3	3	-	-	12	17	52	53	1	1
	引継 警告	-	-	-	-	-	-	-	-	-	-	-	-	-	-	-	-
第九管区	計	257	202	147	90	24	15	-	-	-	-	31	38	53	58	2	1
	送致	197	157	106	61	13	8	-	-	-	-	23	29	53	58	2	1
	引継 警告	-	-	-	-	-	-	-	-	-	-	-	-	-	-	-	-
第十管区	計	389	279	230	135	60	40	-	-	-	-	35	36	64	68	-	-
	送致	283	206	148	85	60	40	-	-	-	-	11	13	64	68	-	-
	引継 警告	1	1	-	-	-	-	-	-	-	-	-	-	1	1	-	-
第十一管区	計	225	163	148	74	24	25	-	-	-	-	4	4	49	60	-	-
	送致	158	120	87	37	19	20	-	-	-	-	3	3	49	60	-	-
	引継 警告	-	-	-	-	-	-	-	-	-	-	-	-	-	-	-	-
第十二管区	計	225	163	148	74	24	25	-	-	-	-	4	4	49	60	-	-
	送致	158	120	87	37	19	20	-	-	-	-	3	3	49	60	-	-
	引継 警告	67	43	61	37	5	5	-	-	-	-	1	1	-	-	-	-

(3) 海事関係法令違反状況

イ 部署別送致状況

管区 部署別	罪種別		船舶法関係 法令違反 (含漁船法)		船舶安全法 関係 法令違反		船員法 違反		船舶職員法 違反		港則法違反 (除第24条)		海上交通 安全法 違反		その他の 法令違反	
	合計		件	人	件	人	件	人	件	人	件	人	件	人	件	人
合計	1,908	1,146	152	22	877	627	203	74	505	269	62	50	97	93	12	11
第一管区計	154	75	8	2	85	51	6	4	47	13	5	4	-	-	3	1
樽	5	2	-	-	3	2	-	-	2	-	-	-	-	-	-	-
小留	9	6	-	-	3	3	2	2	4	1	-	-	-	-	-	-
稚内館	19	11	3	1	10	9	-	-	4	1	2	-	-	-	-	-
函	14	2	1	-	5	1	-	-	7	1	-	-	-	-	1	-
江差	-	-	-	-	-	-	-	-	-	-	-	-	-	-	-	-
室	8	7	-	-	5	5	-	-	2	-	1	2	-	-	-	-
蘭	49	22	-	-	30	15	-	-	19	7	-	-	-	-	-	-
小牧	23	10	-	-	15	5	-	-	6	3	2	2	-	-	-	-
河	1	1	-	-	1	1	-	-	-	-	-	-	-	-	-	-
釧路	7	-	2	-	3	-	-	-	2	-	-	-	-	-	-	-
尾	-	-	-	-	-	-	-	-	-	-	-	-	-	-	-	-
根室	10	7	1	1	5	4	4	2	-	-	-	-	-	-	2	1
羅	2	1	-	-	-	-	-	-	-	-	-	-	-	-	-	-
花咲	6	5	1	-	4	5	-	-	1	-	-	-	-	-	-	-
別走	1	1	-	-	1	1	-	-	-	-	-	-	-	-	-	-
網走	-	-	-	-	-	-	-	-	-	-	-	-	-	-	-	-
第二管区計	221	126	15	8	95	71	24	6	87	41	-	-	-	-	-	-
塩釜	43	10	5	1	7	3	-	-	31	6	-	-	-	-	-	-
気仙沼	20	14	-	-	-	-	4	1	16	13	-	-	-	-	-	-
石巻	23	21	5	5	14	13	-	-	4	3	-	-	-	-	-	-
青森	54	31	-	-	43	25	-	-	11	6	-	-	-	-	-	-
戸石	7	7	-	-	2	2	-	-	5	5	-	-	-	-	-	-
八戸	9	8	1	-	5	6	-	-	3	2	-	-	-	-	-	-
宮古	31	10	-	-	9	5	18	4	4	1	-	-	-	-	-	-
秋田	12	11	3	1	6	8	1	1	2	1	-	-	-	-	-	-
酒田	15	10	1	1	7	6	-	-	7	3	-	-	-	-	-	-
小名浜	7	4	-	-	2	3	1	-	4	1	-	-	-	-	-	-
第三管区計	307	203	5	2	111	74	42	15	66	39	26	18	55	51	2	4
横浜	90	62	-	-	18	15	6	2	20	9	10	3	36	33	-	-
川崎	32	24	-	-	4	1	11	6	2	2	14	13	-	-	1	2
小笠原	8	3	1	1	4	-	2	1	1	1	-	-	-	-	-	-
東京	9	10	-	-	2	3	-	-	-	-	2	2	5	5	-	-
那珂	16	5	-	-	12	4	-	-	4	1	-	-	-	-	-	-
鹿島	6	4	-	-	2	2	-	-	4	2	-	-	-	-	-	-
日立	-	-	-	-	-	-	-	-	-	-	-	-	-	-	-	-
千葉	63	37	4	1	28	16	10	2	11	8	-	-	9	8	1	2
木更津	5	2	-	-	5	2	-	-	-	-	-	-	-	-	-	-
袖ヶ浦	-	-	-	-	-	-	-	-	-	-	-	-	-	-	-	-
船橋	-	-	-	-	-	-	-	-	-	-	-	-	-	-	-	-
銚子	15	8	-	-	5	3	6	3	4	2	-	-	-	-	-	-
勝浦	3	1	-	-	3	1	-	-	-	-	-	-	-	-	-	-
横須賀	22	20	-	-	11	10	1	1	5	4	-	-	5	5	-	-
湘南	-	-	-	-	-	-	-	-	-	-	-	-	-	-	-	-
下田	14	9	-	-	9	7	-	-	5	2	-	-	-	-	-	-
清水	16	10	-	-	2	3	6	-	8	7	-	-	-	-	-	-
御前崎	8	8	-	-	6	7	-	-	2	1	-	-	-	-	-	-
子の浦	-	-	-	-	-	-	-	-	-	-	-	-	-	-	-	-
第四管区計	240	77	75	1	100	53	26	4	32	14	5	3	2	2	-	-
名古屋	60	15	31	-	25	13	1	-	2	1	1	1	-	-	-	-
衣浦	57	13	37	-	16	13	2	-	2	-	-	-	-	-	-	-
蒲郡	20	5	2	-	5	1	5	-	6	3	2	1	-	-	-	-
四日市	30	12	-	-	15	8	9	2	4	1	2	1	-	-	-	-
鳥羽	38	20	2	1	22	10	-	-	12	7	-	-	2	2	-	-
浜島	22	8	3	-	6	4	9	2	4	2	-	-	-	-	-	-
尾鷲	13	4	-	-	11	4	-	-	2	-	-	-	-	-	-	-
第五管区計	242	211	5	2	112	101	14	13	64	48	5	5	40	40	2	2
大阪	22	24	-	-	16	18	1	1	4	4	-	-	-	-	1	1
岸和田	5	4	-	-	-	-	-	-	4	3	1	1	-	-	-	-
堺	3	5	-	-	2	4	-	-	-	-	1	1	-	-	-	-
神戸	66	65	-	-	10	9	11	11	3	3	2	2	40	40	-	-
西宮	16	12	-	-	10	8	-	-	5	3	1	1	-	-	-	-
姫路	6	4	-	-	-	-	-	-	6	4	-	-	-	-	-	-
東播磨	9	7	-	-	7	7	-	-	2	-	-	-	-	-	-	-
田辺	17	16	-	-	12	10	-	-	5	6	-	-	-	-	-	-
和歌山	16	13	-	-	13	12	-	-	3	1	-	-	-	-	-	-
下津	13	9	1	-	4	2	-	-	8	7	-	-	-	-	-	-
串本	7	11	1	1	4	7	-	-	2	3	-	-	-	-	-	-
小松島	12	7	1	1	9	6	-	-	2	-	-	-	-	-	-	-
日和佐	7	4	-	-	3	2	-	-	4	2	-	-	-	-	-	-
高知	32	19	-	-	18	11	2	1	12	7	-	-	-	-	-	-
宿毛	2	1	1	-	1	1	-	-	-	-	-	-	-	-	-	-
土佐	5	4	1	-	2	2	-	-	2	2	-	-	-	-	-	-
清水	5	4	1	-	2	2	-	-	2	2	-	-	-	-	-	-
関西空港	4	6	-	-	1	2	-	-	2	3	-	-	-	-	1	1

管区 部署別	罪種別		船舶法関係 法令違反 (含漁船法)		船舶安全法 関係 法令違反		船員法 違反		船舶職員法 違反		港則法違反 (除第24条)		海上交通 安全法 違反		その他の 法令違反	
	合計		件	人	件	人	件	人	件	人	件	人	件	人	件	人
	件	人	件	人	件	人	件	人	件	人	件	人	件	人	件	人
第六管区計	203	124	17	2	85	65	11	8	78	35	12	14	-	-	-	-
広島	29	18	-	-	11	8	-	-	12	3	6	7	-	-	-	-
岩国	6	5	1	-	5	5	-	-	-	-	-	-	-	-	-	-
柳井	2	1	1	-	-	-	1	1	-	-	-	-	-	-	-	-
水島	16	6	4	-	2	1	1	1	8	3	1	1	-	-	-	-
玉野	11	9	2	-	6	3	1	2	-	-	2	4	-	-	-	-
尾道	15	6	1	1	7	3	-	-	4	-	3	2	-	-	-	-
福山	9	5	-	-	6	5	1	-	2	-	-	-	-	-	-	-
呉	20	12	-	-	16	10	3	1	1	1	-	-	-	-	-	-
木江	-	-	-	-	-	-	-	-	-	-	-	-	-	-	-	-
徳山	3	3	-	-	1	1	-	-	2	2	-	-	-	-	-	-
下松	-	-	-	-	-	-	-	-	-	-	-	-	-	-	-	-
三田尻	-	-	-	-	-	-	-	-	-	-	-	-	-	-	-	-
高松	19	13	1	1	9	5	1	1	8	6	-	-	-	-	-	-
坂手	4	8	-	-	2	4	-	-	2	4	-	-	-	-	-	-
坂出	14	8	3	-	5	5	-	-	6	3	-	-	-	-	-	-
松山	18	14	4	-	3	5	2	1	9	8	-	-	-	-	-	-
今治	13	4	-	-	2	1	1	1	10	2	-	-	-	-	-	-
新居	-	-	-	-	-	-	-	-	-	-	-	-	-	-	-	-
三島	-	-	-	-	-	-	-	-	-	-	-	-	-	-	-	-
宇和島	24	12	-	-	10	9	-	-	14	3	-	-	-	-	-	-
第七管区計	159	119	8	1	96	85	18	9	28	18	6	4	-	-	3	2
門司	15	10	2	-	9	6	1	-	2	4	1	-	-	-	-	-
下関	2	2	-	-	2	2	-	-	-	-	-	-	-	-	-	-
宇都	3	4	-	-	2	3	-	-	1	1	-	-	-	-	-	-
苅田	3	2	-	-	3	2	-	-	-	-	-	-	-	-	-	-
小倉	-	-	-	-	-	-	-	-	-	-	-	-	-	-	-	-
若松	10	8	-	-	4	3	-	-	2	1	3	3	-	-	1	1
福岡	15	12	-	-	11	7	3	5	-	-	1	-	-	-	-	-
三唐	3	2	-	-	-	-	2	1	-	-	1	1	-	-	-	-
唐津	5	6	-	-	4	5	-	-	1	1	-	-	-	-	-	-
香岐	-	-	-	-	-	-	-	-	-	-	-	-	-	-	-	-
伊万里	-	-	-	-	-	-	-	-	-	-	-	-	-	-	-	-
長崎	24	22	-	-	15	14	2	2	7	6	-	-	-	-	-	-
福江	6	2	1	-	2	2	-	-	3	-	-	-	-	-	-	-
佐世	17	10	-	-	12	8	1	-	3	1	-	-	-	-	1	1
平戸	-	-	-	-	-	-	-	-	-	-	-	-	-	-	-	-
巖原	9	5	5	1	1	2	-	-	3	2	-	-	-	-	-	-
比田	6	5	-	-	5	5	-	-	1	-	-	-	-	-	-	-
大分	8	7	-	-	6	6	1	-	1	1	-	-	-	-	-	-
佐伯	9	5	-	-	6	5	-	-	2	-	-	-	-	-	1	-
津久見	10	10	-	-	9	10	1	-	-	-	-	-	-	-	-	-
仙崎	13	6	-	-	4	4	7	1	2	1	-	-	-	-	-	-
萩	1	1	-	-	1	1	-	-	-	-	-	-	-	-	-	-
第八管区計	41	28	1	1	11	6	8	4	21	17	-	-	-	-	-	-
舞鶴	3	3	-	-	1	1	-	-	2	2	-	-	-	-	-	-
宮津	-	-	-	-	-	-	-	-	-	-	-	-	-	-	-	-
香住	9	6	1	1	1	1	1	1	6	3	-	-	-	-	-	-
敦賀	9	3	-	-	5	2	-	-	4	1	-	-	-	-	-	-
三國	6	7	-	-	1	1	-	-	5	6	-	-	-	-	-	-
小浜	-	-	-	-	-	-	-	-	-	-	-	-	-	-	-	-
境	6	5	-	-	-	-	4	2	2	3	-	-	-	-	-	-
網代	5	3	-	-	3	1	-	-	2	2	-	-	-	-	-	-
西郷	-	-	-	-	-	-	-	-	-	-	-	-	-	-	-	-
浜田	3	1	-	-	-	-	3	1	-	-	-	-	-	-	-	-
第九管区計	106	61	7	2	64	41	16	3	16	13	3	2	-	-	-	-
新潟	7	6	-	-	5	5	1	-	-	-	1	1	-	-	-	-
潟津	21	14	1	-	18	13	-	-	2	1	-	-	-	-	-	-
直江津	7	4	-	-	5	3	-	-	-	-	2	1	-	-	-	-
伏木	29	13	-	-	19	11	6	1	4	1	-	-	-	-	-	-
富山	2	-	-	-	-	-	2	-	-	-	-	-	-	-	-	-
金沢	23	14	4	1	11	4	-	-	8	9	-	-	-	-	-	-
七尾	6	5	1	-	3	3	-	-	2	2	-	-	-	-	-	-
小木	11	5	1	1	3	2	7	2	-	-	-	-	-	-	-	-
第十管区計	148	85	10	-	73	56	22	8	43	21	-	-	-	-	-	-
鹿児島	19	15	-	-	7	7	7	5	5	3	-	-	-	-	-	-
喜入	5	4	-	-	5	4	-	-	-	-	-	-	-	-	-	-
志布志	6	4	-	-	6	4	-	-	-	-	-	-	-	-	-	-
山川	3	1	-	-	1	1	-	-	2	-	-	-	-	-	-	-
三ヶ角	23	6	7	-	7	5	1	-	8	1	-	-	-	-	-	-
八代	8	4	-	-	7	4	-	-	1	-	-	-	-	-	-	-
牛深	9	8	-	-	7	8	-	-	2	-	-	-	-	-	-	-
油津	9	4	2	-	4	2	2	1	1	1	-	-	-	-	-	-
細島	45	24	1	-	22	14	10	2	12	8	-	-	-	-	-	-
串木	1	1	-	-	-	-	-	-	1	1	-	-	-	-	-	-
名瀬	12	10	-	-	5	6	2	-	5	4	-	-	-	-	-	-
古仁屋	8	4	-	-	2	1	-	-	6	3	-	-	-	-	-	-
第十一管区計	87	37	1	1	45	24	16	-	23	10	-	-	-	-	2	2
本部	16	8	-	-	8	3	1	-	7	5	-	-	-	-	-	-
名護	36	13	-	-	18	10	10	-	8	3	-	-	-	-	-	-
中城	2	1	-	-	2	1	-	-	-	-	-	-	-	-	-	-
石垣	16	10	1	1	9	6	-	-	4	1	-	-	-	-	2	2
平良	17	5	-	-	8	4	5	-	4	1	-	-	-	-	-	-

口 事項別処理状況

法令別・事項別		処理別 用途別 件数等		合 計		送 致										警 告									
						計		旅客船		カー フェリー		貨物船		タンカー				小型船舶		漁 船		その他		船舶以外	
合 計		件	人	件	人	件	人	件	人	件	人	件	人	件	人	件	人	件	人	件	人	件	人		
合 計		2,850	1,763	1,908	1,146	9	9	7	9	211	204	46	37	1,083	626	459	204	85	48	8	9	942	617		
関係法令	船舶法	小 計		266	112	152	22	-	-	-	-	-	-	9	1	142	21	1	-	-	-	114	90		
		国籍証書、船籍票の不受有		3	2	3	2	-	-	-	-	-	-	1	-	2	2	-	-	-	-	-	-		
		漁船登録票の不受有		24	12	24	12									24	12					-	-		
		その他の条項違反		239	98	125	8	-	-	-	-	-	-	8	1	116	7	1	-	-	-	114	90		
関係法令	船舶安全法	小 計		1,420	936	877	627	4	6	3	5	57	72	6	6	705	440	80	79	22	19	-	-	543	309
		検査証書等の不受有又は無検査		294	309	291	306	-	-	-	-	2	4	-	-	217	223	64	70	8	9	-	-	3	3
		航行区域又は従業制限違反		36	38	36	38	-	-	-	-	-	-	1	2	32	33	2	1	1	2	-	-	-	-
		最大搭載人員超過搭載		38	38	38	38	1	2	3	5	3	6	1	1	24	19	5	3	1	2	-	-	-	-
		満載喫水線超過載荷		29	53	27	51	-	-	-	-	26	49	-	-			1	2	-	-			2	2
		検査証書等の記載条件等違反		20	16	19	15	-	-	-	-	-	-	1	2	14	12	1	1	3	-	-	-	1	1
	その他の条項違反		1,003	482	466	179	3	4	-	-	26	13	3	1	418	153	7	2	9	6	-	-	537	303	
船舶法	船員法	小 計		271	127	203	74	2	-	3	3	54	31	14	6	25	5	75	21	30	8	-	-	68	53
		甲板上の指揮義務違反		18	17	16	15	-	-	-	-	14	14	-	-	2	1	-	-	-	-	-	-	2	2
		その他の条項違反		253	110	187	59	2	-	3	3	40	17	14	6	23	4	75	21	30	8	-	-	66	51
船舶職員法	船舶職員法	小 計		654	369	505	269	2	2	1	1	18	19	2	2	305	153	153	76	23	14	1	2	149	100
		法定職員の定数違反		265	175	264	174	1	2	1	1	13	16	1	2	143	86	91	55	13	10	1	2	1	1
		法定職員の資格外業務従事		240	96	238	94	1	-	-	-	5	3	1	-	159	66	62	21	10	4	-	-	2	2
		その他の条項違反		149	98	3	1	-	-	-	-	-	-	-	-	3	1	-	-	-	-	-	-	146	97
港則法	港則法	小 計		83	70	62	50	1	1	-	-	15	15	17	16	19	9	5	4	2	2	3	3	21	20
		停泊の制限命令違反		1	1	-	-	-	-	-	-	-	-	-	-	-	-	-	-	-	-	-	-	1	1
		危険物積載指定場所違反		3	3	3	3	-	-	-	-	-	-	3	3	-	-	-	-	-	-	-	-	-	-
		船舶交通の制限等違反		18	17	16	15	-	-	-	-	3	3	9	9	4	3	-	-	-	-	-	-	2	2
		その他の条項違反		61	49	43	32	1	1	-	-	12	12	5	4	15	6	5	4	2	2	3	3	18	17
海上交通安全法違反		136	132	97	93	-	-	-	-	66	66	7	7	15	13	2	2	7	5	-	-	39	39		
その他の法令違反		20	17	12	11	-	-	-	-	1	1	-	-	5	5	2	1	-	-	4	4	8	6		

八 航路別海上交通安全法違反状況

航路別 件数等 事項別	合 計		浦賀・中ノ瀬		伊良湖		明 石		備讃宇高水島		来 島													
	送致	警告	送致	警告	送致	警告	送致	警告	送致	警告	送致	警告												
	件 人	件 人	件 人	件 人	件 人	件 人	件 人	件 人	件 人	件 人	件 人	件 人												
合 計	97	93	35	35	55	51	30	30	2	2	2	2	40	40	3	3	-	-	-	-	-	-	-	-
航路航行義務違反	65	65	14	14	25	25	9	9	-	-	2	2	40	40	3	3	-	-	-	-	-	-	-	-
速力制限義務違反	3	3	1	1	3	3	1	1	-	-	-	-	-	-	-	-	-	-	-	-	-	-	-	-
航路への出入又は横断制限違反	12	12	1	1	12	12	1	1	-	-	-	-	-	-	-	-	-	-	-	-	-	-	-	-
びょう泊禁止違反	3	3	2	2	1	1	2	2	2	2	-	-	-	-	-	-	-	-	-	-	-	-	-	-
右側航行義務違反	9	7	7	7	9	7	7	7	-	-	-	-	-	-	-	-	-	-	-	-	-	-	-	-
一方通航義務違反	1	-	4	4	1	-	4	4	-	-	-	-	-	-	-	-	-	-	-	-	-	-	-	-
行先表示違反	-	-	2	2	-	-	2	2	-	-	-	-	-	-	-	-	-	-	-	-	-	-	-	-
その他の条項違反	4	3	4	4	4	3	4	4	-	-	-	-	-	-	-	-	-	-	-	-	-	-	-	-

(注) 備讃宇高水島...備讃東・南・北、宇高東・西、水島

(4) 漁業関係法令違反状況

イ 部署別送致状況

管区 部署別	漁業 形態別		合計	さけ ・ ます	かつお ・ まぐろ	いか	底びき網				刺網	船びき 網	まき網	定置網	区画	すくい 網	ごち網	敷網	潜水器	その他	外国人																	
	合計						遠洋	沖合	小型 機船	その他																												
	件	人																																				
合計	1,096	931	-	-	2	3	15	21	-	-	16	32	321	268	-	-	54	65	51	79	6	14	-	-	11	10	2	2	16	13	1	1	72	77	513	332	16	14
第一管区計	176	170	-	-	-	-	-	-	-	-	11	22	-	-	-	-	20	29	-	-	-	-	-	-	-	-	-	-	-	-	-	10	15	130	99	5	5	
樽	16	27	-	-	-	-	-	-	-	-	8	16	-	-	-	-	-	-	-	-	-	-	-	-	-	-	-	-	-	-	6	8	2	3	-	-		
小留稚内	13	15	-	-	-	-	-	-	-	-	-	-	-	-	-	-	-	-	-	-	-	-	-	-	-	-	-	-	-	-	-	-	-	-	11	13	2	2
函館	6	4	-	-	-	-	-	-	-	-	-	-	-	-	-	-	6	4	-	-	-	-	-	-	-	-	-	-	-	-	-	-	-	-	-	-	-	
差棚	1	7	-	-	-	-	-	-	-	-	-	-	-	-	-	-	-	-	-	-	-	-	-	-	-	-	-	-	-	-	-	1	7	-	-	-	-	
室蘭	3	-	-	-	-	-	-	-	-	-	-	-	-	-	-	-	-	-	-	-	-	-	-	-	-	-	-	-	-	-	3	-	-	-	-	-		
小牧河	72	44	-	-	-	-	-	-	-	-	-	-	-	-	-	-	8	6	-	-	-	-	-	-	-	-	-	-	-	-	-	-	-	-	64	38	-	-
釜川	41	26	-	-	-	-	-	-	-	-	-	-	-	-	-	-	-	-	-	-	-	-	-	-	-	-	-	-	-	-	-	-	-	41	26	-	-	
路尾	4	4	-	-	-	-	-	-	-	-	-	-	-	-	-	-	4	4	-	-	-	-	-	-	-	-	-	-	-	-	-	-	-	-	-	-	-	
広室	8	18	-	-	-	-	-	-	-	-	3	6	-	-	-	-	-	-	-	-	-	-	-	-	-	-	-	-	-	-	-	-	-	3	10	2	2	
羅花	-	-	-	-	-	-	-	-	-	-	-	-	-	-	-	-	-	-	-	-	-	-	-	-	-	-	-	-	-	-	-	-	-	-	-	-	-	
白咲	2	9	-	-	-	-	-	-	-	-	-	-	-	-	-	-	1	8	-	-	-	-	-	-	-	-	-	-	-	-	-	-	-	-	-	1	1	
別網	1	7	-	-	-	-	-	-	-	-	-	-	-	-	-	-	1	7	-	-	-	-	-	-	-	-	-	-	-	-	-	-	-	-	-	-	-	
走	4	4	-	-	-	-	-	-	-	-	-	-	-	-	-	-	-	-	-	-	-	-	-	-	-	-	-	-	-	-	-	-	4	4	-	-		
第二管区計	5	5	-	-	-	-	-	-	-	-	-	-	-	-	-	-	-	-	-	-	-	-	-	-	-	-	-	-	-	-	-	-	5	5	-	-		
塩釜	76	37	-	-	2	3	-	-	-	-	1	2	5	4	-	-	-	-	-	-	-	-	-	-	-	2	1	-	-	2	3	-	2	1	62	23	-	-
仙沼	1	1	-	-	1	1	-	-	-	-	-	-	-	-	-	-	-	-	-	-	-	-	-	-	-	-	-	-	-	-	-	-	-	-	-	-	-	
石巻	2	3	-	-	1	2	-	-	-	-	-	-	-	-	-	-	-	-	-	-	-	-	-	-	-	-	-	-	-	-	-	-	1	1	-	-		
青森	1	-	-	-	-	-	-	-	-	-	-	-	-	-	-	-	-	-	-	-	-	-	-	-	-	-	-	-	-	-	-	-	1	-	-	-		
石宮	7	2	-	-	-	-	-	-	-	-	-	-	-	-	-	-	-	-	-	-	-	-	-	-	-	-	-	-	-	-	-	-	7	2	-	-		
古	3	2	-	-	-	-	-	-	-	-	-	-	-	-	-	-	-	-	-	-	-	-	-	-	-	2	1	-	-	-	-	2	1	1	1	-	-	
秋田	2	1	-	-	-	-	-	-	-	-	-	-	-	-	-	-	-	-	-	-	-	-	-	-	-	-	-	-	-	-	-	-	-	-	-	-		
田	-	-	-	-	-	-	-	-	-	-	-	-	-	-	-	-	-	-	-	-	-	-	-	-	-	-	-	-	-	-	-	-	-	-	-	-		
酒田	2	3	-	-	-	-	-	-	-	-	-	-	-	-	-	-	-	-	-	-	-	-	-	-	-	-	-	-	-	-	-	-	2	3	-	-		
小名浜	49	17	-	-	-	-	-	-	-	-	-	-	-	-	-	-	-	-	-	-	-	-	-	-	-	-	-	-	-	-	-	-	-	49	17	-	-	
	9	8	-	-	-	-	-	-	-	-	1	2	5	4	-	-	-	-	-	-	-	-	-	-	-	-	-	-	-	-	-	-	3	2	-	-		

管区 部署別	漁業 形態別	合 計	さけ ・ ます	かつお ・ まぐろ	いか	底びき網				刺網	船びき 網	まき網	定置網	区画	すくい 網	ごち網	敷網	潜水器	その他	外国人			
						遠洋	沖合	小型 機船															
								その他															
第三管区計		147 99	-	-	-	-	2	5	5	22	-	-	-	8	6	-	-	14	5	115	58	-	-
横 浜		1	-	-	-	-	-	-	1	-	-	-	-	-	-	-	-	-	-	-	-	-	-
川 崎		-	-	-	-	-	-	-	-	-	-	-	-	-	-	-	-	-	-	-	-	-	-
湘 南		-	-	-	-	-	-	-	-	-	-	-	-	-	-	-	-	-	-	-	-	-	-
小 笠 原		-	-	-	-	-	-	-	-	-	-	-	-	-	-	-	-	-	-	-	-	-	-
東 京		-	-	-	-	-	-	-	-	-	-	-	-	-	-	-	-	-	-	-	-	-	-
那 珂 湊		26 15	-	-	-	-	-	-	-	-	-	-	-	-	-	-	-	7	4	19	11	-	-
鹿 島		37 42	-	-	-	-	-	-	4	22	-	-	-	-	-	-	-	-	-	33	20	-	-
日 立		-	-	-	-	-	-	-	-	-	-	-	-	-	-	-	-	-	-	-	-	-	-
千 葉		-	-	-	-	-	-	-	-	-	-	-	-	-	-	-	-	-	-	-	-	-	-
更 津		-	-	-	-	-	-	-	-	-	-	-	-	-	-	-	-	-	-	-	-	-	-
木 更 津		-	-	-	-	-	-	-	-	-	-	-	-	-	-	-	-	-	-	-	-	-	-
袖 ヶ 浦		-	-	-	-	-	-	-	-	-	-	-	-	-	-	-	-	-	-	-	-	-	-
船 橋		-	-	-	-	-	-	-	-	-	-	-	-	-	-	-	-	-	-	-	-	-	-
銚 子		64 28	-	-	-	-	-	-	-	-	-	-	-	-	-	-	-	-	-	-	-	-	-
銚 子 勝 浦		8 6	-	-	-	-	-	-	-	-	1	1	-	-	-	-	-	-	-	-	63	27	-
横 須 賀		-	-	-	-	-	-	-	-	-	-	-	-	-	-	-	-	-	-	-	-	-	-
湘 南		-	-	-	-	-	-	-	-	-	-	-	-	-	-	-	-	-	-	-	-	-	-
下 田		7 1	-	-	-	-	-	-	-	-	-	-	-	-	-	-	-	-	-	-	-	-	-
清 水		2 2	-	-	-	-	-	-	-	-	2	2	-	-	-	-	-	7	1	-	-	-	-
御 前 崎		2 5	-	-	-	-	2	5	-	-	-	-	-	-	-	-	-	-	-	-	-	-	-
田 子 の 浦		-	-	-	-	-	-	-	-	-	-	-	-	-	-	-	-	-	-	-	-	-	-
第四管区計		117 91	-	-	-	-	-	-	80	38	-	-	-	-	-	-	-	5	5	10	6	-	-
名 古 屋		40 19	-	-	-	-	-	-	30	13	-	-	-	-	-	-	-	-	-	8	4	-	-
浦 郡		32 17	-	-	-	-	-	-	23	4	-	-	-	-	-	-	-	4	5	-	-	-	-
衣 蒲		2 3	-	-	-	-	-	-	1	-	-	-	-	-	-	-	-	-	-	-	-	-	-
日 市		9 13	-	-	-	-	-	-	-	-	-	-	-	-	-	-	-	-	-	-	-	-	-
鳥 羽		34 39	-	-	-	-	-	-	26	21	-	-	-	-	-	-	-	1	-	2	2	-	-
尾 鷲 島		-	-	-	-	-	-	-	-	-	-	-	-	-	-	-	-	-	-	-	-	-	-
第五管区計		55 61	-	-	-	-	-	-	27	32	-	-	-	1	3	-	-	8	8	13	9	-	-
大 阪		6 10	-	-	-	-	-	-	5	9	-	-	-	-	-	-	-	-	-	1	1	-	-
岸 和 田		-	-	-	-	-	-	-	-	-	-	-	-	-	-	-	-	-	-	-	-	-	-
堺		-	-	-	-	-	-	-	-	-	-	-	-	-	-	-	-	-	-	-	-	-	-
神 戸		12 12	-	-	-	-	-	-	8	9	-	-	-	-	-	-	-	3	2	-	-	-	-
西 宮		-	-	-	-	-	-	-	-	-	-	-	-	-	-	-	-	-	-	-	-	-	-
姫 路		10 10	-	-	-	-	-	-	10	10	-	-	-	-	-	-	-	-	-	-	-	-	-
東 播 磨		2 2	-	-	-	-	-	-	2	2	-	-	-	-	-	-	-	-	-	-	-	-	-
田 辺		2	-	-	-	-	-	-	-	-	-	-	-	-	-	-	-	-	-	2	-	-	-
和 歌 山		1 1	-	-	-	-	-	-	1	1	-	-	-	-	-	-	-	-	-	-	-	-	-
下 津 本		13 14	-	-	-	-	-	-	1	1	-	-	-	-	-	-	-	2	1	6	5	-	-
小 松 島		1 3	-	-	-	-	-	-	-	-	-	-	-	1	3	-	-	-	-	-	-	-	-
日 和 佐		-	-	-	-	-	-	-	-	-	-	-	-	-	-	-	-	-	-	-	-	-	-
高 知		5 5	-	-	-	-	-	-	-	-	1	1	-	-	-	-	-	1	1	3	3	-	-
宿 毛		1 3	-	-	-	-	-	-	-	-	-	-	-	-	-	-	-	1	3	-	-	-	-
土 佐 清 水		1 1	-	-	-	-	-	-	-	-	-	-	-	-	-	-	-	1	1	-	-	-	-
関 西 空 港		-	-	-	-	-	-	-	-	-	-	-	-	-	-	-	-	-	-	-	-	-	-

管区 部署別	漁業 形態別		合計	さけ ・ ます	かつお ・ まぐろ	いか	底びき網				刺網	船びき 網	まき網	定置網	区画	すくい 網	ごち網	敷網	潜水器	その他	外国人
	管区	部署別					遠洋	沖合	小型 機船	その他											
第六管区計			318 300	-	-	-	-	-	-	192 160	-	-	-	-	-	1 1	13 9	1 1	11 23	56 54	-
広島	国井		23 23	-	-	-	-	-	-	9 9	-	-	-	-	-	-	1 1	-	12 11	-	-
	岩国		8 14	-	-	-	-	-	-	-	2 2	2 4	-	-	-	-	-	1 3	3 5	-	-
	柳井		3 3	-	-	-	-	-	-	-	-	2 2	-	-	-	-	-	-	-	-	-
	水玉島		26 23	-	-	-	-	-	-	17 12	5 7	1 -	-	-	-	-	-	1 3	2 1	-	-
	尾道		30 31	-	-	-	-	-	-	15 14	6 6	-	-	-	-	-	-	1 2	8 9	-	-
	福山		58 41	-	-	-	-	-	-	43 29	2 2	1 1	-	-	-	-	8 5	2 3	2 1	-	-
	呉		12 11	-	-	-	-	-	-	5 5	1 1	3 3	1 1	-	-	-	-	-	2 1	-	-
	徳山	江	5 8	-	-	-	-	-	-	1 1	1 4	-	-	-	-	-	-	-	3 3	-	-
	徳山下	松	17 17	-	-	-	-	-	-	-	-	-	-	-	-	-	-	-	13 15	-	-
	三田尻	中関	-	-	-	-	-	-	-	-	-	-	-	-	-	-	-	-	-	-	-
	高松		29 18	-	-	-	-	-	-	28 18	-	-	-	-	-	-	-	-	1 -	-	-
	坂手	出	17 18	-	-	-	-	-	-	17 18	-	-	-	-	-	-	-	-	-	-	-
	松山		18 17	-	-	-	-	-	-	9 8	1 1	1 2	-	-	-	-	-	-	7 6	-	-
	今治		38 47	-	-	-	-	-	-	26 28	5 6	1 1	-	-	-	1 1	1 1	4 10	-	-	-
	新居	浜	16 15	-	-	-	-	-	-	9 9	-	3 3	-	-	-	2 1	-	2 2	-	-	-
	三島	之江	11 11	-	-	-	-	-	-	9 8	-	2 3	-	-	-	-	-	-	-	-	-
	宇和島		-	-	-	-	-	-	-	-	-	-	-	-	-	-	-	-	-	-	-
	第七管区計		43 45	-	-	11 16	-	-	-	4 3	4 2	1 3	1 1	-	-	1 1	-	7 8	5 4	9 7	
	門司	関	4 3	-	-	-	-	-	-	3 2	-	-	-	-	1 1	-	-	-	-	-	-
	宇部	田倉	-	-	-	-	-	-	-	-	-	-	-	-	-	-	-	-	-	-	-
	小松		1 3	-	-	-	-	-	-	-	-	1 3	-	-	-	-	-	-	-	-	-
	若福		1 -	-	-	-	-	-	-	-	-	-	-	-	-	-	-	1 -	-	-	-
	三唐		4 3	-	-	-	-	-	-	-	-	-	-	-	-	-	-	-	4 3	-	-
	津志	岐	-	-	-	-	-	-	-	-	-	-	-	-	-	-	-	-	-	-	-
	伊万里		-	-	-	-	-	-	-	-	-	-	-	-	-	-	-	-	-	-	-
	長崎		2 2	-	-	-	-	-	-	-	-	-	-	-	-	-	-	-	-	2 2	
	佐世保	江	4 2	-	-	-	-	-	-	-	4 2	-	-	-	-	-	-	-	-	-	-
	大分	戸	1 1	-	-	-	-	-	-	-	-	-	1 1	-	-	-	-	-	-	-	-
	仙崎		2 -	-	-	-	-	-	-	-	-	-	-	-	-	-	-	2 -	-	-	-
	比田	勝	10 13	-	-	1 2	-	-	-	-	-	-	-	-	-	-	-	2 5	1 1	6 5	
	大分		1 -	-	-	-	-	-	-	-	-	-	-	-	-	-	-	-	-	1 -	
	佐伯		2 3	-	-	-	-	-	-	-	-	-	-	-	-	-	-	2 3	-	-	-
	津久見		-	-	-	-	-	-	-	-	-	-	-	-	-	-	-	-	-	-	-
	萩		11 15	-	-	10 14	-	-	-	1 1	-	-	-	-	-	-	-	-	-	-	-

管区 部署別	漁業 形態別		合計	さけ ・ ます	かつお ・ まぐろ	いか	底びき網				刺網	船びき 網	まき網	定置網	区画	すくい 網	ごち網	敷網	潜水器	その他	外国人			
							遠洋	沖合	小型 機船	その他														
第八管区計	72	60	-	-	2	3	-	2	3	8	9	-	-	-	-	-	-	4	1	53	37	-	-	
舞鶴宮香賀三小境網西田	-	-	-	-	-	-	-	-	-	-	-	-	-	-	-	-	-	-	-	-	-	-	-	-
津住	3	3	-	-	-	-	-	-	-	-	-	-	-	-	-	-	-	-	-	3	3	-	-	
敦賀	7	5	-	-	-	-	-	-	-	-	-	1	2	-	-	-	-	3	1	3	2	-	-	
国浜	20	12	-	-	-	-	-	-	-	-	-	-	-	-	-	-	-	1	-	19	12	-	-	
代郷	2	2	-	-	-	-	-	-	-	2	2	-	-	-	-	-	-	-	-	-	-	-	-	
西郷	13	7	-	-	-	-	-	1	1	2	1	-	-	-	-	-	-	-	-	10	5	-	-	
浜田	2	4	-	-	1	2	-	1	2	-	-	-	-	-	-	-	-	-	-	-	-	-	-	
計	25	27	-	-	1	1	-	-	-	4	6	-	-	-	-	-	-	-	-	18	15	-	-	
第九管区計	13	8	-	-	2	2	-	-	-	-	-	-	-	-	-	1	1	-	-	9	4	1	1	
新潟	9	4	-	-	-	-	-	-	-	-	-	-	-	-	-	1	1	-	-	8	3	-	-	
両直江津	-	-	-	-	-	-	-	-	-	-	-	-	-	-	-	-	-	-	-	-	-	-	-	
伏木	1	1	-	-	-	-	-	-	-	-	-	-	-	-	-	-	-	-	-	1	1	-	-	
富山	-	-	-	-	-	-	-	-	-	-	-	-	-	-	-	-	-	-	-	-	-	-	-	
金沢	1	1	-	-	-	-	-	-	-	-	-	-	-	-	-	-	-	-	-	-	-	1	1	
尾小	-	-	-	-	-	-	-	-	-	-	-	-	-	-	-	-	-	-	-	-	-	-	-	
計	2	2	-	-	2	2	-	-	-	-	-	-	-	-	-	-	-	-	-	-	-	-	-	
第十管区計	60	40	-	-	-	-	-	-	-	-	-	6	5	1	5	-	-	2	2	51	28	-	-	
鹿児島	-	-	-	-	-	-	-	-	-	-	-	-	-	-	-	-	-	-	-	-	-	-	-	
喜志	-	-	-	-	-	-	-	-	-	-	-	-	-	-	-	-	-	-	-	-	-	-	-	
入志川	-	-	-	-	-	-	-	-	-	-	-	-	-	-	-	-	-	-	-	-	-	-	-	
三角	48	26	-	-	-	-	-	-	-	-	-	-	-	-	-	-	-	1	1	47	25	-	-	
八代	-	-	-	-	-	-	-	-	-	-	-	-	-	-	-	-	-	-	-	-	-	-	-	
牛深	3	2	-	-	-	-	-	-	-	-	-	-	-	-	-	-	-	-	-	3	2	-	-	
油津	6	5	-	-	-	-	-	-	-	-	-	6	5	-	-	-	-	-	-	-	-	-	-	
細島	3	7	-	-	-	-	-	-	-	-	-	-	1	5	-	-	-	1	1	1	1	-	-	
串木	-	-	-	-	-	-	-	-	-	-	-	-	-	-	-	-	-	-	-	-	-	-	-	
名瀬	-	-	-	-	-	-	-	-	-	-	-	-	-	-	-	-	-	-	-	-	-	-	-	
古仁屋	-	-	-	-	-	-	-	-	-	-	-	-	-	-	-	-	-	-	-	-	-	-	-	
第十一管区計	19	20	-	-	-	-	-	-	-	-	-	-	-	-	-	-	-	9	9	9	10	1	1	
本	16	16	-	-	-	-	-	-	-	-	-	-	-	-	-	-	-	8	8	7	7	1	1	
名	-	-	-	-	-	-	-	-	-	-	-	-	-	-	-	-	-	-	-	-	-	-	-	
中	1	1	-	-	-	-	-	-	-	-	-	-	-	-	-	-	-	1	1	-	-	-	-	
石垣	-	-	-	-	-	-	-	-	-	-	-	-	-	-	-	-	-	-	-	-	-	-	-	
平良	2	3	-	-	-	-	-	-	-	-	-	-	-	-	-	-	-	-	-	2	3	-	-	

□ 事項別処理状況

事項別 漁業形態別	合計	漁業権 侵害	無許可 操業	操業制限 違反	許可の内容違反						許可の 制限条件 違反	てい泊 命令違反	立入検査 回避	水産植物 の採捕所持 販売	その他	外国人 漁業関係 法令違反	形式犯
					区域 ・ 期間	漁具 ・ 漁法	その他		件	人							
合計	1,177 992	130 156	135 208	117 90	183 198	39 25	16 8	56 58	2 -	9 3	234 142	198 74	17 17	41 13			
送 致	小計	1,096 931	107 133	134 207	117 90	178 193	39 25	16 8	56 58	2 -	9 3	213 125	186 74	13 13	26 2		
	さけ・ます	- -	- -	- -	- -	- -	- -	- -	- -	- -	- -	- -	- -	- -	- -		
	かつお・まぐろ	2 3	- -	1 2	1 1	- -	- -	- -	- -	- -	- -	- -	- -	- -	- -		
	いか	15 21	- -	1 1	- -	3 4	- -	- -	11 16	- -	- -	- -	- -	- -	- -		
	(遠洋 底沖 合)	- -	- -	- -	- -	- -	- -	- -	- -	- -	- -	- -	- -	- -	- -		
	小型機船	321 268	2 12	31 41	73 55	115 106	29 19	16 8	22 14	- -	2 1	6 9	5 2	- -	20 1		
	その他	- -	- -	- -	- -	- -	- -	- -	- -	- -	- -	- -	- -	- -	- -		
	刺網	54 65	- -	30 50	1 1	8 5	- -	- -	6 6	- -	- -	2 2	5 1	- -	2 -		
	船びき網	51 79	- -	14 27	4 4	21 39	1 1	- -	4 6	- -	1 -	3 -	1 2	- -	2 -		
	まき網	6 14	- -	1 1	1 2	2 5	- -	- -	2 6	- -	- -	- -	- -	- -	- -		
	定置網	- -	- -	- -	- -	- -	- -	- -	- -	- -	- -	- -	- -	- -	- -		
	区画網	11 10	4 6	2 3	- -	- -	- -	- -	- -	- -	- -	1 1	4 -	- -	- -		
	すくい網	2 2	- -	- -	- -	1 1	- -	- -	- -	- -	1 1	- -	- -	- -	- -		
	ごち網	16 13	- -	- -	6 5	7 5	1 -	- -	2 3	- -	- -	- -	- -	- -	- -		
敷網	1 1	- -	1 1	- -	- -	- -	- -	- -	- -	- -	- -	- -	- -	- -			
潜水器	72 77	8 6	29 51	2 5	3 3	4 1	- -	3 2	- -	2 -	8 6	11 2	- -	2 1			
その他	513 332	93 109	24 30	23 6	9 7	4 4	- -	5 2	2 -	- -	193 107	160 67	- -	- -			
外国人	16 14	- -	- -	- -	- -	- -	- -	- -	- -	3 1	- -	- -	13 13	- -			
警告	81 61	23 23	1 1	- -	5 5	- -	- -	- -	- -	- -	- -	21 17	12 -	4 4	15 11		

八 外国人処理状況

(イ) 事項別処理状況

法令別・事項別	国籍別		ロシア		(台湾)		中国		韓国		その他	
	件	人	件	人	件	人	件	人	件	人	件	人
合計	16	14	4	4	3	3	-	-	9	7	-	-
	(4)	(4)	(-)	(-)	(3)	(3)	(-)	(-)	(1)	(1)	(-)	(-)
小計	9	9	2	2	1	1	-	-	6	6	-	-
	(4)	(4)	(-)	(-)	(3)	(3)	(-)	(-)	(1)	(1)	(-)	(-)
E Z 漁業法												
漁業等の禁止	1	1	-	-	-	-	-	-	1	1	-	-
	(-)	(-)	(-)	(-)	(-)	(-)	(-)	(-)	(-)	(-)	(-)	(-)
漁獲物の転載等の禁止	-	-	-	-	-	-	-	-	-	-	-	-
	(-)	(-)	(-)	(-)	(-)	(-)	(-)	(-)	(-)	(-)	(-)	(-)
無許可漁業等	5	5	-	-	1	1	-	-	4	4	-	-
	(3)	(3)	(-)	(-)	(3)	(3)	(-)	(-)	(-)	(-)	(-)	(-)
許可(承認)内容違反	1	1	-	-	-	-	-	-	1	1	-	-
	(-)	(-)	(-)	(-)	(-)	(-)	(-)	(-)	(-)	(-)	(-)	(-)
許可(承認)証不備	-	-	-	-	-	-	-	-	-	-	-	-
	(-)	(-)	(-)	(-)	(-)	(-)	(-)	(-)	(-)	(-)	(-)	(-)
許可(承認)不表示	-	-	-	-	-	-	-	-	-	-	-	-
	(1)	(1)	(-)	(-)	(-)	(-)	(-)	(-)	(1)	(1)	(-)	(-)
無承認探査	-	-	-	-	-	-	-	-	-	-	-	-
	(-)	(-)	(-)	(-)	(-)	(-)	(-)	(-)	(-)	(-)	(-)	(-)
制限条件												
海域・期間・漁具	1	1	1	1	-	-	-	-	-	-	-	-
	(-)	(-)	(-)	(-)	(-)	(-)	(-)	(-)	(-)	(-)	(-)	(-)
操業日誌関係	-	-	-	-	-	-	-	-	-	-	-	-
	(-)	(-)	(-)	(-)	(-)	(-)	(-)	(-)	(-)	(-)	(-)	(-)
その他	1	1	1	1	-	-	-	-	-	-	-	-
	(-)	(-)	(-)	(-)	(-)	(-)	(-)	(-)	(-)	(-)	(-)	(-)
その他の違反	-	-	-	-	-	-	-	-	-	-	-	-
	(-)	(-)	(-)	(-)	(-)	(-)	(-)	(-)	(-)	(-)	(-)	(-)
外規法												
小計	4	4	2	2	2	2	-	-	-	-	-	-
	(-)	(-)	(-)	(-)	(-)	(-)	(-)	(-)	(-)	(-)	(-)	(-)
漁業等の禁止	2	2	-	-	2	2	-	-	-	-	-	-
	(-)	(-)	(-)	(-)	(-)	(-)	(-)	(-)	(-)	(-)	(-)	(-)
無許可寄港	-	-	-	-	-	-	-	-	-	-	-	-
	(-)	(-)	(-)	(-)	(-)	(-)	(-)	(-)	(-)	(-)	(-)	(-)
退去命令違反	-	-	-	-	-	-	-	-	-	-	-	-
	(-)	(-)	(-)	(-)	(-)	(-)	(-)	(-)	(-)	(-)	(-)	(-)
漁獲物等の転載等の禁止	2	2	2	2	-	-	-	-	-	-	-	-
	(-)	(-)	(-)	(-)	(-)	(-)	(-)	(-)	(-)	(-)	(-)	(-)
漁業法立入検査忌避	3	1	-	-	-	-	-	-	3	1	-	-
	(-)	(-)	(-)	(-)	(-)	(-)	(-)	(-)	(-)	(-)	(-)	(-)

(注) (1) E Z 漁業法とは、排他的経済水域における漁業等に関する主権の権利の行使等に関する法律をいう。

(2) 外規法とは、外国人漁業の規制に関する法律をいう。

(3) 日韓省令とは、日本国と大韓民国との間の漁業に関する協定第一条 1 の漁業に関する水域等において大韓民国国民の行う漁業の禁止に関する省令をいう。なお、日韓省令は、新日韓漁業協定の発効(平成11年1月22日)に伴い廃止。

(4) ()内は、警告を示し別掲である。

(ロ) 漁業形態別処理状況

漁業形態別	国籍別		ロシア		(台湾)		中国		韓国		その他	
	件	人	件	人	件	人	件	人	件	人	件	人
合計	16	14	4	4	3	3	-	-	9	7	-	-
	(4)	(4)	(-)	(-)	(3)	(3)	(-)	(-)	(1)	(1)	(-)	(-)
トロール	2	2	2	2	-	-	-	-	-	-	-	-
	(-)	(-)	(-)	(-)	(-)	(-)	(-)	(-)	(-)	(-)	(-)	(-)
まき網	-	-	-	-	-	-	-	-	-	-	-	-
	(-)	(-)	(-)	(-)	(-)	(-)	(-)	(-)	(-)	(-)	(-)	(-)
はえなわ	3	3	-	-	2	2	-	-	1	1	-	-
	(3)	(3)	(-)	(-)	(3)	(3)	(-)	(-)	(-)	(-)	(-)	(-)
さんご	-	-	-	-	-	-	-	-	-	-	-	-
	(-)	(-)	(-)	(-)	(-)	(-)	(-)	(-)	(-)	(-)	(-)	(-)
その他	11	9	2	2	1	1	-	-	8	6	-	-
	(1)	(1)	(-)	(-)	(-)	(-)	(-)	(-)	(1)	(1)	(-)	(-)

(注) ()内は、警告を示し別掲である。

(ハ) 担保金制度運用状況

国籍別	合計	ロシア	(台湾)	中国	韓国	その他
件数	6	-	1	-	5	-

(注) (1) 件数は、担保金(保証書提供分を除く。)又は保証書の提供件数を示す。

(2) 件数は、すべての排他的経済水域におけるものである。

(5) 出入国関係法令違反事項別調

イ 事項別送致状況

事項別	件数	国籍別人員						
		計	日本	韓国	(北朝鮮)	(台湾)	中国	その他
合計	51	61	-	8	-	-	47	6
出入国 難民 認定 法 及び	小計	51	61	-	8	-	47	6
	不法出国	3	6	-	5	-	-	1
	不法入国	36	32	-	2	-	27	3
	不法上陸	2	1	-	-	-	1	-
	その他	10	22	-	1	-	19	2
外国人登録法	-	-	-	-	-	-	-	-

ロ 手段別送致等人員調

不法出入国の目的及び手段方法別人員										
区分	合計	正犯							幫助 教唆	押収船舶 隻数
		計	求職	難民	亡命	帰国	その他			
合計	40	35	7	-	-	3	25	5	1	
不法 出 国	小計	6	3	-	-	3	-	3	-	
	外国貿易船	日本船	-	-	-	-	-	-	-	-
		その他	6	3	-	-	3	-	3	-
	外国貿易船 以外の船舶	日本船	-	-	-	-	-	-	-	-
		その他	-	-	-	-	-	-	-	-
	不法 入 国	小計	34	32	7	-	-	25	2	1
外国貿易船		日本船	-	-	-	-	-	-	-	-
		その他	11	9	7	-	-	2	2	-
外国貿易船 以外の船舶		日本船	-	-	-	-	-	-	-	-
		その他	23	23	-	-	-	23	-	1

(注) (1) 外国貿易船とは関税法第2条第5号の船舶をいう。

(2) 人員には、入国管理局への引き渡し分を含む。

(6) 銃器薬物関係法令違反状況

法令別	事項別	送 致											
		計	一管区	二管区	三管区	四管区	五管区	六管区	七管区	八管区	九管区	十管区	十一管区
銃器薬物 関係法令	合 計	件人 6 7	件人 3 2	件人 - -	件人 - -	件人 - -	件人 - -	件人 1 1	件人 2 4	件人 - -	件人 - -	件人 - -	件人 - -
銃砲刃剣類 所持等 取締法	小 計	1 1	1 1	- -	- -	- -	- -	- -	- -	- -	- -	- -	- -
	けん銃等 不法所持	1 1	1 1	- -	- -	- -	- -	- -	- -	- -	- -	- -	- -
	けん銃実包 不法所持	- -	- -	- -	- -	- -	- -	- -	- -	- -	- -	- -	- -
	鉄 砲 の 不正発射	- -	- -	- -	- -	- -	- -	- -	- -	- -	- -	- -	- -
	そ の 他	- -	- -	- -	- -	- -	- -	- -	- -	- -	- -	- -	- -
火 薬 類 取締法	小 計	1 1	- -	- -	- -	- -	- -	1 1	- -	- -	- -	- -	- -
	不正所持	1 1	- -	- -	- -	- -	- -	1 1	- -	- -	- -	- -	- -
	そ の 他	- -	- -	- -	- -	- -	- -	- -	- -	- -	- -	- -	- -
覚せい剤 取締法	小 計	1 3	- -	- -	- -	- -	- -	- -	1 3	- -	- -	- -	- -
	所持の禁止	1 3	- -	- -	- -	- -	- -	- -	1 3	- -	- -	- -	- -
	不法使用	- -	- -	- -	- -	- -	- -	- -	- -	- -	- -	- -	- -
	そ の 他	- -	- -	- -	- -	- -	- -	- -	- -	- -	- -	- -	- -
麻薬及び 向精神薬 取締法	ジアセチル モルヒネ等 所持	- -	- -	- -	- -	- -	- -	- -	- -	- -	- -	- -	- -
大 麻 取締法	小 計	3 2	2 1	- -	- -	- -	- -	- -	1 1	- -	- -	- -	- -
	不法所持	3 2	2 1	- -	- -	- -	- -	- -	1 1	- -	- -	- -	- -
	そ の 他	- -	- -	- -	- -	- -	- -	- -	- -	- -	- -	- -	- -

(7) 海上環境関係法令違反状況

イ 管区別送致状況

法令別 管区別	合計		海上公害関係法令									その他の海上環境関係法令						
			人の健康に係る公害犯罪の処罰に関する法律違反		海洋汚染及び海上災害の防止に関する法律違反		港則法(第24条)違反		都道府県漁業調整規則(有害物の遺棄又は漏せつ)違反		廃棄物の処理及び清掃に関する法律違反			水質汚濁防止法違反		その他の法令違反		
合計	件	人	件	人	件	人	件	人	件	人	件	人	件	人	件	人		
合計	364	527	-	-	242	344	43	76	1	1	61	82	15	18	-	-	2	6
第一管区	14	20	-	-	10	12	-	-	-	-	1	1	3	7	-	-	-	-
第二管区	24	34	-	-	20	31	-	-	-	-	3	3	-	-	-	-	1	-
第三管区	79	115	-	-	49	75	18	31	1	1	1	1	10	7	-	-	-	-
第四管区	29	37	-	-	25	31	1	1	-	-	3	5	-	-	-	-	-	-
第五管区	55	94	-	-	34	54	11	22	-	-	10	18	-	-	-	-	-	-
第六管区	65	78	-	-	46	54	6	10	-	-	13	14	-	-	-	-	-	-
第七管区	49	87	-	-	28	48	5	8	-	-	13	21	2	4	-	-	1	6
第八管区	12	17	-	-	9	12	-	-	-	-	3	5	-	-	-	-	-	-
第九管区	23	29	-	-	11	17	-	-	-	-	12	12	-	-	-	-	-	-
第十管区	11	13	-	-	9	9	2	4	-	-	-	-	-	-	-	-	-	-
第十管区	3	3	-	-	1	1	-	-	-	-	2	2	-	-	-	-	-	-

□ 事項別処理状況

法令別 事項別	処理別 発生源別 国籍別	合計		送 致											警 告																						
				小 計		船 舶							陸 上				その他																				
						日 本		外 国			EEZ (再掲)																										
合 計		件	人	件	人	件	人	件	人	件	人	件	人	件	人	件	人																				
合 計		739	874	364	527	234	367	21	4	21	82	113	27	26	375	347																					
実 質 犯 計		669	825	341	520	213	362	21	4	21	80	111	27	26	328	305																					
形 式 犯 計		70	49	23	7	21	5	-	-	-	2	2	-	-	47	42																					
小 計		737	868	362	521	234	367	21	4	21	80	107	27	26	375	347																					
海 上 公 害 関 係 法 令	海洋汚染及び海上災害の防止に関する法律	船舶からの油の排出の禁止 4(1)	故意	31	52	31	52	28 (1)	49	3 (-)	2 (-)	X	X	X	X	X	X																				
			過失	105	188	104	187	87 (12)	170	17 (-)	2 (-)							17																			
		船舶からの有害液体物質等の排出の禁止 9の2(1)9の6(1)	故意	-	-	-	-	(-)	-	(-)	(-)							-	X	X	X	X	X	X													
			過失	2	3	2	3	1 (1)	2	1 (1)	(-)							1																			
		船舶からの廃棄物の排出の禁止 10(1)	故意	7	23	7	23	7 (-)	23	(-)	(-)							-							X	X	X	X	X	X							
			過失	-	-	-	-	(-)	-	(-)	(-)							-																			
		船舶等 の 廃棄物の排出の 通報等 38(1)~(5)、(7)	故意	368	344	63	63	35 (-)	36	(-)	(-)							-													1	1	27	26	305	281	
			過失	4	5	4	5	4 (1)	5	(-)	(-)							-													-	-	-	-	-	-	
			その他	10	6	10	6	10 (2)	6	(-)	(-)							-													-	-	-	-	-	-	
		形 式 犯		68	47	21	5	21 (2)	5	(-)	(-)							-													-	-	-	-	47	42	
		小 計		73	95	60	81	-	-	-	-							-													60	81	-	-	13	14	
		及廃 す る 清 掃 の 法 律 に 関 連 す る 法 律	廃棄物の投棄禁止 16(実)		72	93	59	79	-	-	-							-													59	79	-	-	13	14	
				廃棄物の処理業 7、14(実)	-	-	-	-	-	-	-							-													-	-	-	-	-	-	-
				その他の条項(形)	1	2	1	2	-	-	-							-													-	1	2	-	-	-	-
				小 計	15	18	15	18	-	-	-							-													-	15	18	-	-	-	-
水質汚濁防止法	排出水の排出の制限 12(1)(実)		14	18	14	18	-	-	-	-	14	18	-	-	-	-																					
		その他の条項(形)	1	-	1	-	-	-	-	-	1	-	-	-	-	-																					
		小 計	15	18	15	18	-	-	-	-	15	18	-	-	-	-																					
人の健康に係る公害犯罪の処罰に関する法律(実)	小 計		52	85	43	76	40	70	-	-	-	3	6	-	-	9	9																				
		廃物の投棄禁止 24(1)(実)	9	15	8	14	7	12	-	-	-	1	2	-	-	1	1																				
		その他の条項 24(2)(3)(実)	43	70	35	62	33	58	-	-	-	2	4	-	-	8	8																				
特定有害廃棄物等の輸出入等に関する法律(実)	都道府県漁業調整規則違反(実)		1	1	1	1	-	-	-	-	-	1	1	-	-	-	-																				
		小 計	1	1	1	1	1	1	-	-	-	-	-	-	-	-	-																				
		実 質 犯	1	1	1	1	1	1	-	-	-	-	-	-	-	-	-																				
形 式 犯		-	-	-	-	-	-	-	-	-	-	-	-	-	-	-																					
小 計		2	6	2	6	-	-	-	-	-	2	6	-	-	-	-																					
海 上 其 他 の 環 境 関 係 法 令	自然公園法(実)		2	6	2	6	-	-	-	-	-	2	6	-	-	-	-																				
		自然環境保全法(実)	-	-	-	-	-	-	-	-	-	-	-	-	-	-	-																				
		鳥獣保護及狩猟ニ関スル法律	-	-	-	-	-	-	-	-	-	-	-	-	-	-	-																				
		同上形式犯	-	-	-	-	-	-	-	-	-	-	-	-	-	-	-																				
		絶滅のおそれのある野生動植物の種の保存に関する法律	-	-	-	-	-	-	-	-	-	-	-	-	-	-	-																				
その他の法律		-	-	-	-	-	-	-	-	-	-	-	-	-	-																						

- (注) (1) 違反事項別、違反法条欄の数字は条文、()は項を示す。
 (2) 発生源別、国籍別の船舶の件数欄の()は、タンカーの件数の再掲である。
 (3) 外国船舶の件数欄のEEZ(再掲)とは、排他的経済水域における件数の再掲である。
 (4) 実質犯とは保護法益の侵害ないし危険の発生を必要とする犯罪であり、形式犯はそれ以外のものをいう。

八 担保金制度運用状況

(単位：件)

水域別 \ 国籍別	合計	パナマ	中国	リベリア	オランダ	カンボジア	キプロス	ホンジュラス	(北朝鮮)	(台湾)	デンマーク	韓国	アンティグアバーブーダ	シンガポール
合計	22	6	2	2	2	2	1	1	1	1	1	1	1	1
領水	18	4	1	2	2	1	1	1	1	1	1	1	1	1
排他的経済水域	4	2	1	-	-	1	-	-	-	-	-	-	-	-

- 注 1 件数は、担保金（保証書提供分を除く。）又は保証書の提供件数を示す。
- 2 件数は、すべて海洋汚染及び海上災害の防止に関する法律に係るものである。
- 3 領水とは、内水及び領海をいう。
- 4 炉規制法（「核原料物質、核燃料物質及び原子炉の規制に関する法律」）及びR I法（「放射性同位元素等による放射線障害の防止に関する法律」）に係るものが生じた場合は、（ ）で別掲し、その旨注意書きする。

(8) 刑法犯管区別送致状況

罪種別 管区別	合計		5章	9章	11章	17章	26章		27章			28章	36章	38章	その他の章の罪											
			公務執行妨害罪	放火及び失火罪	往来妨害罪	文書偽造罪	殺人	殺人未遂	傷害致死	傷害	暴行	過失傷害罪	窃盗及び強盗罪	横領罪												
合計	件	人	件	人	件	人	件	人	件	人	件	人	件	人	件	人	件	人								
合計	1,364	1,358	7	7	4	6	1,141	1,151	-	-	-	-	1	1	22	24	6	6	146	129	27	15	-	-	10	19
第一管区	69	72	2	2	-	-	53	54	-	-	-	-	-	-	6	8	-	-	7	7	-	-	-	-	1	1
第二管区	63	63	-	-	-	-	54	54	-	-	-	-	-	-	1	1	1	1	6	6	-	-	-	-	1	1
第三管区	188	160	-	-	1	3	136	137	-	-	-	-	1	1	2	2	1	1	42	12	5	4	-	-	-	-
第四管区	94	100	-	-	1	1	80	83	-	-	-	-	-	-	3	5	-	-	10	11	-	-	-	-	-	-
第五管区	191	197	4	4	1	1	167	168	-	-	-	-	-	-	-	-	-	-	19	24	-	-	-	-	-	-
第六管区	315	304	1	1	1	1	257	260	-	-	-	-	-	-	7	5	2	2	27	26	18	7	-	-	2	2
第七管区	226	223	-	-	-	-	213	212	-	-	-	-	-	-	-	-	1	1	7	7	3	3	-	-	2	-
第八管区	52	53	-	-	-	-	44	45	-	-	-	-	-	-	2	2	-	-	6	6	-	-	-	-	-	-
第九管区	53	58	-	-	-	-	38	39	-	-	-	-	-	-	1	1	1	1	13	17	-	-	-	-	-	-
第十管区	64	68	-	-	-	-	56	56	-	-	-	-	-	-	-	-	-	-	5	8	1	1	-	-	2	3
第十一管区	49	60	-	-	-	-	43	43	-	-	-	-	-	-	-	-	-	-	4	5	-	-	-	-	2	12

3 日本船舶被だ捕状況

事項別	だ捕国別				
	合 計	ロシア	韓 国	米 国	その他
被 だ 捕	隻 人 7 78	隻 人 6 74	隻 人 1 4	隻 人 - -	隻 人 - -
帰 還	7 83	7 83	- -	- -	- -
未 帰 還 累 計	975 -	638 -	183 -	2 -	152 -
被 し ゅ う 撃	- -	- -	- -	- -	- -

- 注 1 本表は当庁が当年中に報告、調査により確認したものである。
- 2 「未帰還累計」の隻数・人員は、終戦以来、当年末日までの累計で沈没、死亡を減じたものである。
- 3 被しゅう撃とは、被銃砲撃（武力による威嚇を含む）及び被略奪行為をいい、だ捕されたものは含まない。

第二部 救難統計

1 要救助海難発生救助状況比較表（対前年比）

区 分	本 年			前 年			対前年比		
	隻	総トン数	人	隻	総トン数	人	%	%	%
要救助海難発生数	2,008	1,397,171	9,861 (9,879)	2,199	1,045,237	8,575 (8,594)	91.3	133.7	115.0 (115.0)
当庁救助（当庁以外のものとの協力を含む）	494	148,257	1,649	535	98,130	2,212	92.3	151.1	74.5
当庁以外のものの救助	987	754,977	3,564	1,117	637,258	3,668	88.4	118.5	97.2
自 力 入 港	292	370,765	4,483	308	232,077	2,543	94.8	159.8	176.3
全 損 ・ 行 方 不 明	235	123,172	-	239	77,772	-	98.3	158.4	-
海難に伴う 死亡・行方不明者	-	-	165 (183)	-	-	152 (171)	-	-	108.6 (107.0)

2 要救助海難種類別比較表（対前年比）

区 分	本 年	前 年	対前年比
合 計	2,008	2,199	91.3
乗 揚 げ	307	331	92.7
衝 突	404	429	94.2
機 関 故 障	225	388	58.0
転 覆	136	158	86.1
推 進 器 障 害	160	175	91.4
火 災	101	108	93.5
浸 水	131	167	78.4
舵 故 障	38	32	118.8
行 方 不 明	2	2	100.0
爆 発	3	4	75.0
そ の 他	501	405	123.7

3 死亡・行方不明者数比較表（対前年比）

区 分	本 年	前 年	対前年比
合 計	1,631	1,527	106.8
要 救 助 海 難	165 (183)	152 (171)	108.6 (107.0)
人 身 事 故	1,466 (1,448)	1,375 (1,356)	106.6 (106.8)
海 難 に よ ら ない 乗 船 者	299 (281)	312 (293)	95.8 (95.9)
う ち 海 中 転 落	138	149	92.6
海 浜 事 故 等	1,167	1,063	

(注) 平成12年までは、乗船者が病気等により死亡し、船舶が漂流等した場合も海難における死亡者として計上していたが、平成13年からは人身事故に計上している。
()内は、平成12年までの計上方法による数値である。

1 部署別要救助海難発生救助状況

救助 状況別 管区 部署別	要救助船舶発生数			船 船										計				
				救 助 数						自力入港	全 損 行方不明	計	救助数					
				計	海上保安庁		海上保安庁 以 外		計				小 計				海上保安 庁	海上保安 庁以外
合 計	隻 総トン数	人	隻 総トン数	隻 総トン数	隻 総トン数	隻 総トン数	隻 総トン数	隻 総トン数	隻 総トン数	隻 総トン数	隻 総トン数	人	人	人	人			
第一管区計	133	32,099	651	103	5,380	29	1,779	74	3,601	11	26,577	19	142	651	511	169	342	
小樽	20	26,743	74	15	529	7	517	8	12	3	26,204	2	10	74	37	24	13	
留萌	4	57	23	4	57	1	16	3	41	-	-	-	-	23	21	2	19	
稚内	13	1,082	91	11	879	4	340	7	539	1	198	1	5	91	80	40	40	
函館	15	386	54	9	362	3	3	6	359	2	7	4	17	54	25	6	19	
江差	1	1	1	1	1	-	-	1	1	-	-	-	-	1	1	-	1	
瀬棚	2	164	8	1	160	1	160	-	-	-	-	1	4	8	8	7	1	
室蘭	14	1,657	53	13	1,648	2	13	11	1,635	-	-	1	9	53	36	2	34	
苫小牧	6	23	12	6	23	1	2	5	21	-	-	-	-	12	12	2	10	
浦河	5	173	11	2	2	-	-	2	2	1	148	2	23	11	7	-	7	
釧路	6	45	23	4	30	2	2	2	28	-	-	2	15	23	22	3	19	
広尾	4	200	25	2	188	1	184	1	4	-	-	2	12	25	25	17	8	
根室	21	1,286	184	18	1,249	5	381	13	868	2	18	1	19	184	158	50	108	
羅臼	8	239	40	7	220	1	160	6	60	-	-	1	19	40	40	14	26	
花咲	1	9	1	1	9	-	-	1	9	-	-	-	-	1	1	-	1	
紋別	4	11	20	1	4	-	-	1	4	2	2	1	5	20	7	-	7	
網走	9	23	31	8	19	1	1	7	18	-	-	1	4	31	31	2	29	
第二管区計	138	20,995	375	94	9,517	15	235	79	9,282	17	11,133	27	345	375	245	21	224	
塩釜	16	1,193	69	10	282	3	4	7	278	4	908	2	3	69	25	4	21	
気仙沼	12	18	12	9	10	-	-	9	10	-	-	3	8	12	9	-	9	
石巻	16	2,232	99	12	1,698	1	2	11	1,696	2	501	2	33	99	90	1	89	
青森	17	787	34	6	17	-	-	6	17	1	699	10	71	34	26	1	25	
八戸	14	4,487	39	12	4,330	4	167	8	4,163	1	19	1	138	39	31	7	24	
釜石	17	2,136	35	9	1,617	-	-	9	1,617	4	502	4	17	35	24	-	24	
宮古	19	1,149	11	16	646	-	-	16	646	1	499	2	4	11	2	-	2	
秋田	12	5,042	30	9	20	4	11	5	9	2	5,017	1	5	30	11	4	7	
酒田	7	37	11	5	31	2	6	3	25	1	5	1	1	11	7	4	3	
小名浜	8	3,914	35	6	866	1	45	5	821	1	2,983	1	65	35	20	-	20	
第三管区計	250	329,853	1,192	173	248,993	56	725	117	248,268	41	12,248	36	68,612	1,192	886	246	640	
横浜	26	5,925	148	15	711	8	52	7	659	2	72	9	5,142	148	93	26	67	
川崎	8	33,864	58	7	33,115	3	13	4	33,102	1	749	-	-	58	53	9	44	
小笠原	7	140	19	4	20	1	4	3	16	-	-	3	120	19	11	9	2	
東京	18	44,406	89	13	44,372	8	48	5	44,324	1	9	4	25	89	72	19	53	
那珂湊	12	19,508	79	8	15,860	-	-	8	15,860	3	504	1	3,144	79	64	22	42	
鹿島	1	1	1	-	-	-	-	-	-	-	-	1	1	1	-	-	-	
日立	-	-	-	-	-	-	-	-	-	-	-	-	-	-	-	-	-	
千葉	16	3,751	61	10	1,183	4	34	6	1,149	4	2,415	2	153	61	22	11	11	
木更津	13	5,824	36	12	5,822	4	7	8	5,815	1	2	-	-	36	34	7	27	
袖ヶ浦	-	-	-	-	-	-	-	-	-	-	-	-	-	-	-	-	-	
船橋	-	-	-	-	-	-	-	-	-	-	-	-	-	-	-	-	-	
銚子	7	146	26	4	13	1	1	3	12	2	132	1	1	26	4	-	4	
勝浦	21	810	75	13	204	2	14	11	190	6	599	2	7	75	50	10	40	
横須賀	48	139,619	302	35	135,864	13	41	22	135,823	10	3,752	3	3	302	266	53	213	
湘南	13	66	53	12	50	2	4	10	46	1	16	-	-	53	35	9	26	
下田	36	68,488	159	26	8,218	6	346	20	7,872	5	3,008	5	57,262	159	123	43	80	
清水	16	3,904	43	8	162	3	12	5	150	5	990	3	2,752	43	20	10	10	
御前崎	8	3,401	43	6	3,399	1	149	5	3,250	-	-	2	2	43	39	18	21	
田子の浦	-	-	-	-	-	-	-	-	-	-	-	-	-	-	-	-	-	
第四管区計	104	21,349	293	78	19,128	27	2,341	51	16,787	9	1,340	17	881	293	233	88	145	
名古屋	23	4,686	59	19	4,574	8	105	11	4,469	3	111	1	1	59	52	28	24	
衣浦	9	4,608	31	8	4,594	3	3	5	4,591	1	14	-	-	31	28	7	21	
蒲郡	13	28	30	7	22	3	5	4	17	1	1	5	5	30	13	9	4	
四日市	14	490	27	11	460	1	1	10	459	1	10	2	20	27	18	1	17	
鳥羽	23	4,307	80	19	3,095	8	1,922	11	1,173	2	1,195	2	17	80	64	30	34	
浜島	12	350	31	8	346	3	304	5	42	-	-	4	4	31	25	10	15	
尾鷲	10	6,880	35	6	6,037	1	1	5	6,036	1	9	3	834	35	33	3	30	

人 員																					
		海上保安庁救助船舶						海上保安庁以外救助船舶						自力入港船舶				全損・行方不明船舶			
自 救	死亡・ 行方不明	計	海上 保安 庁 救 助	海上 保安 庁 以 外 救 助	自 救	死亡・ 行方不明	計	海上 保安 庁 救 助	海上 保安 庁 以 外 救 助	自 救	死亡・ 行方不明	計	海上 保安 庁 救 助	海上 保安 庁 以 外 救 助	自 救	死亡・ 行方不明	計	海上 保安 庁 救 助	海上 保安 庁 以 外 救 助	自 救	死亡・ 行方不明
4,483	165	2,525	1,385	42	1,090	8	3,465	120	3,130	183	32	3,201	32	54	3,108	7	670	112	338	102	118
127	13	174	168	5	1	-	336	1	303	30	2	78	-	-	78	-	63	-	34	18	11
36	1	25	23	2	-	-	8	1	6	-	1	36	-	-	36	-	5	-	5	-	-
2	-	2	2	-	-	-	21	-	19	2	-	-	-	-	-	-	-	-	-	-	-
11	-	40	40	-	-	-	39	-	39	-	-	11	-	-	11	-	1	-	1	-	-
28	1	6	6	-	-	-	29	-	14	15	-	13	-	-	13	-	6	-	5	-	1
-	-	-	-	-	-	-	1	-	1	-	-	-	-	-	-	-	-	-	-	-	-
-	-	7	7	-	-	-	-	-	-	-	-	-	-	-	-	-	1	-	1	-	-
13	4	5	2	3	-	-	45	-	31	13	1	-	-	-	-	-	3	-	-	-	3
-	-	2	2	-	-	-	10	-	10	-	-	-	-	-	-	-	-	-	-	-	-
4	-	-	-	-	-	-	3	-	3	-	-	4	-	-	4	-	4	-	4	-	-
1	-	4	3	-	1	-	10	-	10	-	-	-	-	-	-	-	9	-	9	-	-
-	-	17	17	-	-	-	-	-	-	-	-	-	-	-	-	-	8	-	8	-	-
26	-	50	50	-	-	-	108	-	108	-	-	11	-	-	11	-	15	-	-	15	-
-	-	14	14	-	-	-	26	-	26	-	-	-	-	-	-	-	-	-	-	-	-
-	-	-	-	-	-	-	1	-	1	-	-	-	-	-	-	-	-	-	-	-	-
6	7	-	-	-	-	-	7	-	7	-	-	3	-	-	3	-	10	-	-	3	7
-	-	2	2	-	-	-	28	-	28	-	-	-	-	-	-	-	1	-	1	-	-
123	7	24	20	1	3	-	203	-	190	9	4	104	-	-	104	-	44	1	33	7	3
44	-	4	4	-	-	-	19	-	18	1	-	40	-	-	40	-	6	-	3	3	-
2	1	-	-	-	-	-	12	-	9	2	1	-	-	-	-	-	-	-	-	-	-
8	1	1	1	-	-	-	83	-	83	-	-	8	-	-	8	-	7	-	6	-	1
7	1	-	-	-	-	-	14	-	14	-	-	6	-	-	6	-	14	1	11	1	1
8	-	7	7	-	-	-	22	-	17	5	-	3	-	-	3	-	7	-	7	-	-
10	1	-	-	-	-	-	21	-	20	-	1	10	-	-	10	-	4	-	4	-	-
7	2	-	-	-	-	-	4	-	2	-	2	5	-	-	5	-	2	-	-	2	-
19	-	5	4	1	-	-	5	-	5	-	-	19	-	-	19	-	1	-	1	-	-
3	1	4	4	-	-	-	3	-	2	1	-	1	-	-	1	-	3	-	1	1	1
15	-	3	-	-	3	-	20	-	20	-	-	12	-	-	12	-	-	-	-	-	-
264	42	209	155	13	41	-	612	21	566	19	6	205	9	8	188	-	166	61	53	16	36
34	21	57	26	3	28	-	28	-	27	1	-	5	-	-	5	-	58	-	37	-	21
5	-	9	9	-	-	-	44	-	44	-	-	5	-	-	5	-	-	-	-	-	-
5	3	3	3	-	-	-	4	1	2	-	1	-	-	-	-	-	12	5	-	5	2
17	-	33	18	7	8	-	49	-	41	8	-	1	-	-	1	-	6	1	5	-	-
13	2	-	-	-	-	-	46	1	42	1	2	12	-	-	12	-	21	21	-	-	-
1	-	-	-	-	-	-	-	-	-	-	-	-	-	-	-	-	-	-	-	1	-
-	-	-	-	-	-	-	-	-	-	-	-	-	-	-	-	-	-	-	-	-	-
38	1	11	11	-	-	-	15	-	11	3	1	29	-	-	29	-	6	-	-	6	-
2	-	7	7	-	-	-	27	-	27	-	-	2	-	-	2	-	-	-	-	-	-
-	-	-	-	-	-	-	-	-	-	-	-	-	-	-	-	-	-	-	-	-	-
-	-	-	-	-	-	-	-	-	-	-	-	-	-	-	-	-	-	-	-	-	-
22	-	3	-	-	3	-	5	-	4	1	-	18	-	-	18	-	-	-	-	-	-
25	-	7	7	-	-	-	40	3	37	-	-	24	-	-	24	-	4	-	3	1	-
35	1	37	34	3	-	-	213	9	201	3	-	49	9	8	32	-	3	1	1	-	1
18	-	2	2	-	-	-	33	7	26	-	-	18	-	-	18	-	-	-	-	-	-
32	4	16	15	-	1	-	78	-	74	2	2	28	-	-	28	-	37	28	6	1	2
15	8	6	5	-	1	-	9	-	9	-	-	14	-	-	14	-	14	5	1	-	8
2	2	18	18	-	-	-	21	-	21	-	-	-	-	-	-	-	4	-	-	2	2
-	-	-	-	-	-	-	-	-	-	-	-	-	-	-	-	-	-	-	-	-	-
50	10	87	87	-	-	-	150	-	140	9	1	26	-	-	26	-	30	1	5	15	9
6	1	28	28	-	-	-	26	-	24	1	1	5	-	-	5	-	-	-	-	-	-
3	-	7	7	-	-	-	22	-	21	1	-	2	-	-	2	-	-	-	-	-	-
17	-	9	9	-	-	-	3	-	2	1	-	3	-	-	3	-	15	-	2	13	-
9	-	1	1	-	-	-	23	-	17	6	-	1	-	-	1	-	2	-	-	2	-
13	3	30	30	-	-	-	34	-	34	-	-	13	-	-	13	-	3	-	-	-	3
-	6	9	9	-	-	-	15	-	15	-	-	-	-	-	-	-	7	1	-	-	6
2	-	3	3	-	-	-	27	-	27	-	-	2	-	-	2	-	3	-	3	-	-

救助 状況別	要救助船舶発生数			船 舶										計					
				救 助 数						自力入港	全 損 行方不明		計				救助数		
				計	海上保安庁	海上保安庁 以 外		小計	海上保安 庁								海上保安 庁以外		
						計	海上保安庁											海上保安庁 以外	
管区 部署別	隻	総トン数	人	隻	総トン数	隻	総トン数	隻	総トン数	隻	総トン数	隻	総トン数	人	人	人	人		
第五管区 計	221	299,476	805	156	153,997	65	2,569	91	151,428	44	144,142	21	1,337	805	594	209	385		
大 阪	11	258	11	7	166	2	24	5	142	1	49	3	43	11	8	6	2		
岸和田	18	223	59	15	219	3	168	12	51	3	4	-	-	59	49	25	24		
堺	8	3,492	51	4	25	3	16	1	9	2	3,453	2	14	51	11	6	5		
神 戸	46	217,476	278	29	84,054	12	245	17	83,809	16	133,418	1	4	278	192	37	155		
姫 路	20	4,057	54	14	3,339	5	63	9	3,276	3	17	3	701	54	45	17	28		
東播磨	13	55,326	40	9	55,322	5	10	4	55,312	3	3	1	1	40	35	9	26		
西 宮	1	2	4	1	2	-	-	1	2	-	-	-	-	4	4	-	4		
田 辺	16	3,180	63	11	1,302	2	102	9	1,200	5	1,878	-	-	63	42	16	26		
下 津	3	6	5	3	6	2	4	1	2	-	-	-	-	5	5	5	-		
串 本	12	1,771	34	7	1,584	6	1,566	1	18	3	14	2	173	34	30	24	6		
和歌山	10	30	23	8	24	5	15	3	9	1	3	1	3	23	20	15	5		
小松島	20	6,890	58	17	6,886	6	10	11	6,876	1	2	2	2	58	54	11	43		
日和佐	2	13	5	2	13	2	13	-	-	-	-	-	-	5	5	5	-		
高 知	27	6,619	98	19	949	8	306	11	643	4	5,278	4	392	98	77	27	50		
宿 毛	6	25	7	5	24	2	17	3	7	-	-	1	1	7	6	3	3		
土佐清水	5	23	7	3	16	1	9	2	7	1	4	1	3	7	5	1	4		
関西空港	3	85	8	2	66	1	1	1	65	1	19	-	-	8	6	2	4		
第六管区 計	362	136,121	1,142	291	61,243	115	1,280	176	59,963	49	74,433	22	445	1,142	780	363	417		
広 島	62	929	241	52	608	37	110	15	498	5	313	5	8	241	192	146	46		
岩 国	14	3,421	33	13	3,402	8	49	5	3,353	-	-	1	19	33	33	15	18		
柳 井	20	2,407	52	14	1,896	3	6	11	1,890	5	509	1	2	52	26	11	15		
水 島	25	39,827	112	18	3,216	8	14	10	3,202	5	36,608	2	3	112	49	22	27		
玉 野	15	1,434	40	12	157	3	6	9	151	2	1,274	1	3	40	31	14	17		
尾 道	15	1,364	36	9	48	3	3	6	45	6	1,316	-	-	36	10	5	5		
福 山	7	24	18	4	15	-	-	4	15	2	8	1	1	18	14	9	5		
呉	22	3,017	57	16	2,987	10	29	6	2,958	3	10	3	20	57	48	22	26		
木 江	2	44	4	1	1	1	1	-	-	1	43	-	-	4	1	1	-		
徳 山	25	30,955	67	21	28,642	9	219	12	28,423	4	2,313	-	-	67	53	16	37		
下 松	-	-	-	-	-	-	-	-	-	-	-	-	-	-	-	-	-		
三田尻中関	-	-	-	-	-	-	-	-	-	-	-	-	-	-	-	-	-		
高 松	38	5,070	101	33	2,904	5	768	28	2,136	2	1,958	3	208	101	77	25	52		
坂 手	8	861	18	6	211	3	3	3	208	1	496	1	154	18	10	7	3		
坂 出	33	88	48	28	75	8	19	20	56	2	5	3	8	48	45	19	26		
松 山	33	13,163	131	27	6,283	10	37	17	6,246	5	6,861	1	19	131	59	37	22		
今 治	21	10,752	118	19	10,748	2	3	17	10,745	2	4	-	-	118	110	5	105		
新居浜	5	11	9	5	11	2	2	3	9	-	-	-	-	9	9	5	4		
三島川之江	-	-	-	-	-	-	-	-	-	-	-	-	-	-	-	-	-		
宇和島	17	22,754	57	13	39	3	11	10	28	4	22,715	-	-	57	13	4	9		
第七管区 計	363	251,303	2,293	273	193,214	72	132,799	201	60,415	61	52,139	29	5,950	2,293	765	169	596		
門 司	43	36,760	170	32	29,620	12	1,863	20	27,757	8	3,055	3	4,085	170	117	44	73		
下 関	11	3,609	32	11	3,609	3	105	8	3,504	-	-	-	-	32	32	1	31		
宇 部	5	9,285	27	5	9,285	2	3	3	9,282	-	-	-	-	27	26	4	22		
苅 田	1	1	3	1	1	-	-	1	1	-	-	-	-	3	3	-	3		
小 倉	-	-	-	-	-	-	-	-	-	-	-	-	-	-	-	-	-		
若 松	18	8,533	67	16	8,531	6	140	10	8,391	1	1	1	1	67	58	18	40		
福 岡	31	14,930	309	24	14,128	7	12,320	17	1,808	5	197	2	605	309	49	13	36		
三 池	15	640	39	11	631	1	4	10	627	3	7	1	2	39	30	5	25		
唐 津	27	46,084	89	17	327	5	17	12	310	7	45,306	3	451	89	44	10	34		
壱 岐	2	4	2	1	2	-	-	1	2	1	2	-	-	2	1	-	1		
伊万里	1	5	2	1	5	-	-	1	5	-	-	-	-	2	-	-	-		
長 崎	64	115,193	1,199	48	114,220	6	113,019	42	1,201	12	939	4	34	1,199	142	15	127		
福 江	18	467	47	13	143	4	23	9	120	3	314	2	10	47	24	14	10		
佐世保	32	5,871	75	26	5,782	12	5,255	14	527	5	82	1	7	75	62	21	41		
平 戸	5	711	13	3	704	1	5	2	699	1	2	1	5	13	11	3	8		
厳 原	19	1,828	47	13	327	3	19	10	308	2	1,482	4	19	47	31	3	28		
比田勝	7	579	35	6	573	-	-	6	573	-	-	1	6	35	35	-	35		
大 分	20	5,662	54	15	5,132	2	4	13	5,128	2	6	3	524	54	49	5	44		
佐 伯	8	208	12	6	16	3	7	3	9	2	192	-	-	12	6	4	2		
津久見	12	708	16	9	13	3	3	6	10	1	495	2	200	16	12	4	8		
仙 崎	9	151	22	8	150	1	9	7	141	1	1	-	-	22	14	2	12		
萩	15	74	33	7	15	1	3	6	12	7	58	1	1	33	19	3	16		

人 員

		海上保安庁救助船舶						海上保安庁以外救助船舶						自力入港船舶				全損・行方不明船舶			
自 救	死亡・ 行方不明	計	海上 保安 庁 救 助	海上 保安 庁 以 外 救 助	自 救	死亡・ 行方不明	計	海上 保安 庁 救 助	海上 保安 庁 以 外 救 助	自 救	死亡・ 行方不明	計	海上 保安 庁 救 助	海上 保安 庁 以 外 救 助	自 救	死亡・ 行方不明	計	海上 保安 庁 救 助	海上 保安 庁 以 外 救 助	自 救	死亡・ 行方不明
203	8	202	196	3	1	2	343	8	328	4	3	179	-	1	178	-	81	5	53	20	3
2	1	6	6	-	-	-	-	-	-	-	-	2	-	-	2	-	3	-	2	-	1
10	-	25	25	-	-	-	27	-	24	3	-	7	-	-	7	-	-	-	-	-	-
40	-	7	6	-	1	-	5	-	5	-	-	25	-	-	25	-	14	-	-	14	-
85	1	38	37	1	-	-	142	-	141	-	1	85	-	-	85	-	13	-	13	-	-
9	-	15	15	-	-	-	28	-	28	-	-	4	-	-	4	-	7	2	-	5	-
4	1	8	7	-	-	1	26	2	24	-	-	4	-	-	4	-	2	-	2	-	-
-	-	-	-	-	-	-	4	-	4	-	-	-	-	-	-	-	-	-	-	-	-
21	-	10	10	-	-	-	32	6	26	-	-	21	-	-	21	-	-	-	-	-	-
-	-	5	5	-	-	-	-	-	-	-	-	-	-	-	-	-	-	-	-	-	-
3	1	24	24	-	-	-	-	-	-	-	-	3	-	-	3	-	7	-	6	-	1
3	-	15	15	-	-	-	5	-	4	1	-	2	-	-	2	-	1	-	1	-	-
2	2	10	8	2	-	-	43	-	41	-	2	2	-	-	2	-	3	3	-	-	-
-	-	5	5	-	-	-	-	-	-	-	-	-	-	-	-	-	-	-	-	-	-
20	1	28	27	-	-	1	22	-	22	-	-	20	-	1	19	-	28	-	27	1	-
-	1	3	3	-	-	-	3	-	3	-	-	-	-	-	-	-	1	-	-	-	1
2	-	1	1	-	-	-	2	-	2	-	-	2	-	-	2	-	2	-	2	-	-
2	-	2	2	-	-	-	4	-	4	-	-	2	-	-	2	-	-	-	-	-	-
349	13	299	276	2	19	2	512	74	392	42	4	292	6	2	283	1	39	7	21	5	6
49	-	102	86	-	16	-	99	52	43	4	-	32	6	-	26	-	8	2	3	3	-
-	-	15	15	-	-	-	18	-	18	-	-	-	-	-	-	-	-	-	-	-	-
26	-	10	10	-	-	-	20	1	15	4	-	22	-	-	22	-	-	-	-	-	-
63	-	21	21	-	-	-	23	1	22	-	-	63	-	-	63	-	5	-	5	-	-
9	-	13	13	-	-	-	11	1	10	-	-	9	-	-	9	-	7	-	7	-	-
26	-	5	5	-	-	-	9	-	5	4	-	22	-	-	22	-	-	-	-	-	-
4	-	-	-	-	-	-	13	9	4	-	-	5	-	1	4	-	-	-	-	-	-
9	-	20	20	-	-	-	24	-	24	-	-	7	-	-	7	-	6	2	2	2	-
3	-	1	1	-	-	-	-	-	-	-	-	3	-	-	3	-	-	-	-	-	-
13	1	20	16	-	3	1	38	-	37	1	-	9	-	-	9	-	-	-	-	-	-
-	-	-	-	-	-	-	-	-	-	-	-	-	-	-	-	-	-	-	-	-	-
-	-	-	-	-	-	-	-	-	-	-	-	-	-	-	-	-	-	-	-	-	-
21	3	21	20	-	-	1	61	2	52	7	-	14	-	-	14	-	5	3	-	-	2
8	-	7	7	-	-	-	4	-	1	3	-	5	-	-	5	-	2	-	2	-	-
1	2	15	15	-	-	-	28	4	23	-	1	2	-	1	1	-	3	-	2	-	1
68	4	37	37	-	-	-	39	-	22	16	1	52	-	-	52	-	3	-	-	-	3
6	2	3	3	-	-	-	111	2	105	3	1	4	-	-	3	1	-	-	-	-	-
-	-	5	5	-	-	-	4	-	4	-	-	-	-	-	-	-	-	-	-	-	-
-	-	-	-	-	-	-	-	-	-	-	-	-	-	-	-	-	-	-	-	-	-
43	1	4	2	2	-	-	10	2	7	-	1	43	-	-	43	-	-	-	-	-	-
1,502	26	1,169	145	5	1,017	2	584	10	536	31	7	483	1	31	451	-	57	13	24	3	17
45	8	30	29	-	-	1	73	1	72	-	-	46	1	-	45	-	21	13	1	-	7
-	-	1	1	-	-	-	31	-	31	-	-	-	-	-	-	-	-	-	-	-	-
-	1	3	3	-	-	-	24	1	22	-	1	-	-	-	-	-	-	-	-	-	-
-	-	-	-	-	-	-	3	-	3	-	-	-	-	-	-	-	-	-	-	-	-
-	-	-	-	-	-	-	-	-	-	-	-	-	-	-	-	-	-	-	-	-	-
9	-	23	18	-	5	-	40	-	38	2	-	2	-	-	2	-	2	-	2	-	-
259	1	20	10	-	10	-	42	3	36	3	-	246	-	-	246	-	1	-	-	-	1
9	-	5	5	-	-	-	25	-	25	-	-	8	-	-	8	-	1	-	-	1	-
41	4	11	10	-	-	1	32	-	28	1	3	40	-	-	40	-	6	-	6	-	-
1	-	-	-	-	-	-	1	-	1	-	-	1	-	-	1	-	-	-	-	-	-
2	-	-	-	-	-	-	2	-	2	-	-	2	-	-	2	-	-	-	-	-	-
1,052	5	1,015	13	2	1,000	-	124	2	120	1	1	51	-	-	51	-	9	-	5	-	4
22	1	13	13	-	-	-	21	1	10	10	-	11	-	-	11	-	2	-	-	1	1
12	1	23	21	2	-	-	28	-	24	3	1	23	-	14	9	-	1	-	1	-	-
1	1	3	3	-	-	-	7	-	7	-	-	1	-	-	1	-	2	-	1	-	1
13	3	4	3	1	-	-	20	-	17	2	1	19	-	9	10	-	4	-	1	1	2
-	-	-	-	-	-	-	34	-	34	-	-	-	-	-	-	-	1	-	1	-	-
4	1	7	5	-	2	-	44	-	44	-	-	2	-	-	2	-	1	-	-	-	1
6	-	4	4	-	-	-	2	-	2	-	-	6	-	-	6	-	-	-	-	-	-
4	-	3	3	-	-	-	4	1	3	-	-	4	-	-	4	-	5	-	5	-	-
8	-	1	1	-	-	-	20	1	12	7	-	1	-	-	1	-	-	-	-	-	-
14	-	3	3	-	-	-	7	-	7	-	-	22	-	8	14	-	1	-	1	-	-

救助 状況別	要救助船舶発生数			船 舶							計						
				救 助 数			自力入港	全 損 行方不明	計	救助数							
				計	海上保安庁	海上保安庁 以 外				小計	海上保安庁	海上保安庁 以外					
							隻 総トン数	人	隻 総トン数				隻 総トン数	隻 総トン数	隻 総トン数	人	人
第八管区 計	119	10,904	450	93	7,168	37	3,478	56	3,690	15	791	11	2,945	450	362	131	231
舞鶴	22	48	48	20	45	11	14	9	31	2	3	-	-	48	42	18	24
宮津	9	2,456	28	8	2,455	2	2	6	2,453	1	1	-	-	28	24	3	21
香住	9	114	10	8	104	1	1	7	103	1	10	-	-	10	6	2	4
敦賀	6	13	9	4	10	3	7	1	3	-	-	2	3	9	9	6	3
三国	7	11	21	5	5	1	1	4	4	1	4	1	2	21	16	-	16
小浜	13	47	44	11	37	5	23	6	14	2	10	-	-	44	32	20	12
境	24	1,123	104	18	447	7	176	11	271	4	602	2	74	104	81	40	41
網代	4	156	6	3	152	1	1	2	151	-	-	1	4	6	6	1	5
西郷	11	6,508	128	6	3,571	3	3,246	3	325	2	85	3	2,852	128	108	33	75
浜田	14	428	52	10	342	3	7	7	335	2	76	2	10	52	38	8	30
第九管区 計	73	2,785	170	50	562	17	312	33	250	11	2,162	12	61	170	105	43	62
新潟	17	309	60	9	265	2	135	7	130	3	38	5	6	60	39	15	24
両津	3	3	1	2	2	-	-	2	2	-	-	1	1	1	-	-	-
直江津	7	18	8	5	14	-	-	5	14	2	4	-	-	8	5	-	5
伏木	17	212	39	15	192	7	145	8	47	2	20	-	-	39	30	15	15
富山	2	3	6	1	1	-	-	1	1	1	2	-	-	6	1	-	1
七尾	8	1,619	16	6	20	-	-	6	20	1	1,598	1	1	16	5	-	5
小木	3	6	4	1	1	1	1	-	-	-	-	2	5	4	4	1	3
金沢	16	615	36	11	67	7	31	4	36	2	500	3	48	36	21	12	9
第十管区 計	142	64,524	520	101	23,208	40	1,879	61	21,329	19	4,248	22	37,068	520	370	148	222
鹿兒島	27	4,947	192	21	2,094	7	1,708	14	386	5	2,847	1	6	192	155	97	58
山川	10	170	28	5	142	3	26	2	116	1	4	4	24	28	26	12	14
喜入	-	-	-	-	-	-	-	-	-	-	-	-	-	-	-	-	-
志布志	5	36,102	31	4	22	-	-	4	22	-	-	1	36,080	31	27	-	27
三角	26	146	45	22	142	6	16	16	126	1	1	3	3	45	33	8	25
牛深	5	15,957	26	5	15,957	2	17	3	15,940	-	-	-	-	26	26	4	22
八代	3	802	4	2	2	2	2	-	-	-	-	1	800	4	2	2	-
油津	19	4,579	60	10	4,227	5	33	5	4,194	5	220	4	132	60	49	5	44
細島	8	30	17	4	9	1	2	3	7	2	12	2	9	17	11	1	10
串木野	19	1,217	89	11	53	6	29	5	24	4	1,155	4	9	89	20	12	8
名瀬	17	563	24	14	549	6	40	8	509	1	9	2	5	24	18	6	12
古仁屋	3	11	4	3	11	2	6	1	5	-	-	-	-	4	3	1	2
第十一 管区計	103	227,762	1,970	69	180,824	21	860	48	179,964	15	41,552	19	5,386	1,970	362	62	300
本部	46	53,587	1,748	30	11,509	9	88	21	11,421	8	37,334	8	4,744	1,748	192	16	176
名護	20	2,587	37	11	1,934	3	691	8	1,243	1	19	8	634	37	28	4	24
中城	12	147,634	48	10	147,627	2	10	8	147,617	1	4	1	3	48	37	4	33
石垣	19	22,241	125	12	18,041	4	55	8	17,986	5	4,195	2	5	125	93	33	60
平良	6	1,713	12	6	1,713	3	16	3	1,697	-	-	-	-	12	12	5	7

人 員

		海上保安庁救助船舶						海上保安庁以外救助船舶						自力入港船舶				全損・行方不明船舶				
自 救	死亡・ 行方不明	計	海上 保安 庁 救 助	海上 保安 庁 以 外 救 助	自 救	死亡・ 行方不明	計	海上 保安 庁 救 助	海上 保安 庁 以 外 救 助	自 救	死亡・ 行方不明	計	海上 保安 庁 救 助	海上 保安 庁 以 外 救 助	自 救	死亡・ 行方不明	計	海上 保安 庁 救 助	海上 保安 庁 以 外 救 助	自 救	死亡・ 行方不明	
																						人
82	6	123	119	2	1	1	216	1	193	21	1	70	-	8	60	2	41	11	28	-	-	2
5	1	20	18	-	1	1	25	-	23	2	-	3	-	1	2	-	-	-	-	-	-	-
4	-	3	3	-	-	-	23	-	21	2	-	2	-	-	2	-	-	-	-	-	-	-
4	-	2	2	-	-	-	7	-	4	3	-	1	-	-	1	-	-	-	-	-	-	-
-	-	6	6	-	-	-	-	-	-	-	-	-	-	-	-	-	3	-	3	-	-	-
5	-	-	-	-	-	-	12	-	12	-	-	5	-	-	5	-	4	-	4	-	-	-
11	1	20	20	-	-	-	13	-	6	6	1	11	-	6	5	-	-	-	-	-	-	-
23	-	32	30	2	-	-	41	-	36	5	-	19	-	1	18	-	12	10	2	-	-	-
-	-	1	1	-	-	-	4	-	4	-	-	-	-	-	-	-	1	-	1	-	-	-
18	2	33	33	-	-	-	60	-	57	3	-	17	-	-	15	2	18	-	18	-	-	-
12	2	6	6	-	-	-	31	1	30	-	-	12	-	-	12	-	3	1	-	-	-	2
49	16	41	37	1	2	1	62	3	56	1	2	38	-	-	38	-	29	3	5	8	13	
17	4	13	13	-	-	-	24	-	23	-	1	10	-	-	10	-	13	2	1	7	3	
-	1	-	-	-	-	-	-	-	-	-	-	-	-	-	-	-	1	-	-	-	1	
3	-	-	-	-	-	-	6	-	5	1	-	2	-	-	2	-	-	-	-	-	-	-
9	-	14	12	-	2	-	18	3	15	-	-	7	-	-	7	-	-	-	-	-	-	-
5	-	-	-	-	-	-	1	-	1	-	-	5	-	-	5	-	-	-	-	-	-	-
8	3	-	-	-	-	-	6	-	5	-	1	8	-	-	8	-	2	-	-	-	-	2
-	-	1	-	1	-	-	-	-	-	-	-	-	-	-	-	-	3	1	2	-	-	-
7	8	13	12	-	-	1	7	-	7	-	-	6	-	-	6	-	10	-	2	1	7	
136	14	150	143	3	4	-	192	-	180	10	2	123	-	4	115	4	55	5	35	7	8	
33	4	97	97	-	-	-	55	-	55	-	-	40	-	3	33	4	-	-	-	-	-	-
2	-	7	7	-	-	-	10	-	10	-	-	1	-	-	1	-	10	5	4	1	-	-
-	-	-	-	-	-	-	-	-	-	-	-	-	-	-	-	-	-	-	-	-	-	-
-	4	-	-	-	-	-	12	-	12	-	-	-	-	-	-	-	19	-	15	-	-	4
9	3	8	8	-	-	-	33	-	25	7	1	2	-	-	2	-	2	-	-	-	-	2
-	-	4	4	-	-	-	22	-	22	-	-	-	-	-	-	-	-	-	-	-	-	-
2	-	4	2	-	2	-	-	-	-	-	-	-	-	-	-	-	-	-	-	-	-	-
11	-	9	5	3	1	-	28	-	27	1	-	10	-	1	9	-	13	-	13	-	-	-
6	-	1	1	-	-	-	10	-	8	2	-	4	-	-	4	-	2	-	2	-	-	-
67	2	12	12	-	-	-	8	-	8	-	-	65	-	-	65	-	4	-	-	2	2	-
5	1	6	6	-	-	-	12	-	11	-	1	1	-	-	1	-	5	-	1	4	-	-
1	-	2	1	-	1	-	2	-	2	-	-	-	-	-	-	-	-	-	-	-	-	-
1,598	10	47	39	7	1	-	255	2	246	7	-	1,603	16	-	1,587	-	65	5	47	3	10	
1,548	8	21	14	7	-	-	130	-	130	-	-	1,546	-	-	1,546	-	51	2	39	2	8	
9	-	3	2	-	1	-	25	2	16	7	-	1	-	-	1	-	8	-	8	-	-	-
9	2	4	4	-	-	-	33	-	33	-	-	8	-	-	8	-	3	-	-	1	2	-
32	-	14	14	-	-	-	60	-	60	-	-	48	16	-	32	-	3	3	-	-	-	-
-	-	5	5	-	-	-	7	-	7	-	-	-	-	-	-	-	-	-	-	-	-	-

2 要救助海難発生地点距岸別調



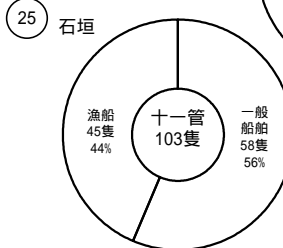

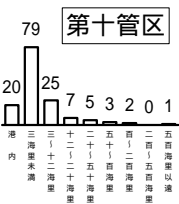

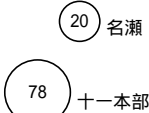
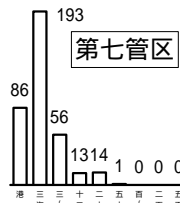
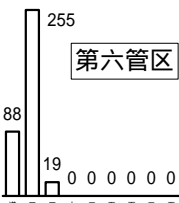
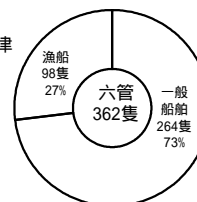
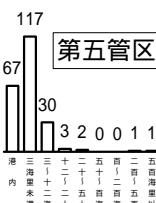

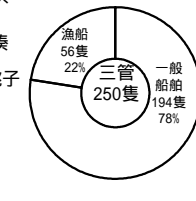
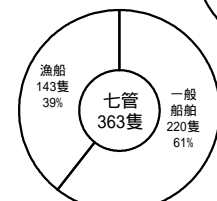
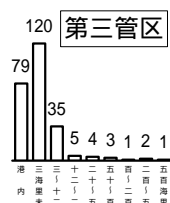


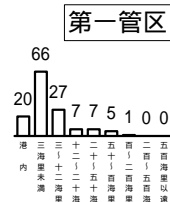
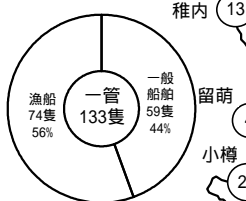
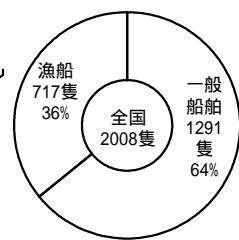
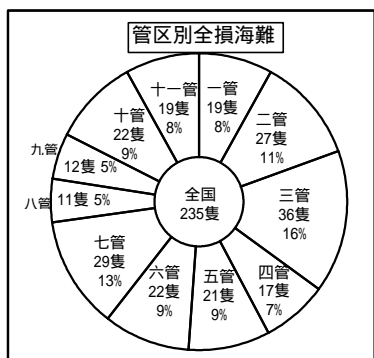
(単位：隻)

船種・救助状況別 距岸トン数別 (総トン数)					海難発生数			救 助 数						自力入港			全損・行方不明					
								計			海上保安庁									海上保安庁以外		
					計	一般船舶	漁船	計	一般船舶	漁船	計	一般船舶	漁船	計	一般船舶	漁船	計	一般船舶	漁船	計	一般船舶	漁船
合	計				2,008	1,291	717	1,481	982	499	494	389	105	987	593	394	292	186	106	235	123	112
	5 トン未満				1,190	795	395	933	639	294	336	289	47	597	350	247	121	77	44	136	79	57
	5 ～ 20 トン				458	213	245	318	165	153	108	70	38	210	95	115	74	27	47	66	21	45
	20 ～ 100 トン				63	28	35	42	18	24	15	7	8	27	11	16	14	7	7	7	3	4
	100 ～ 500 トン				170	129	41	109	82	27	25	14	11	84	68	16	49	41	8	12	6	6
	500 ～ 1,000 トン				27	27	-	15	15	-	2	2	-	13	13	-	6	6	-	6	6	-
計	1,000 ～ 3,000 トン				47	46	1	29	28	1	4	3	1	25	25	-	16	16	-	2	2	-
	3,000 トン以上				53	53	-	35	35	-	4	4	-	31	31	-	12	12	-	6	6	-
	計				507	380	127	377	279	98	125	112	13	252	167	85	70	53	17	60	48	12
	5 トン未満				291	214	77	221	162	59	87	80	7	134	82	52	28	20	8	42	32	10
	5 ～ 20 トン				119	83	36	89	62	27	29	25	4	60	37	23	16	9	7	14	12	2
	20 ～ 100 トン				20	13	7	15	9	6	3	2	1	12	7	5	5	4	1	-	-	-
内	100 ～ 500 トン				46	39	7	33	27	6	3	2	1	30	25	5	12	11	1	1	1	-
	500 ～ 1,000 トン				9	9	-	5	5	-	1	1	-	4	4	-	2	2	-	2	2	-
	1,000 ～ 3,000 トン				10	10	-	5	5	-	-	-	-	5	5	-	5	5	-	-	-	-
	3,000 トン以上				12	12	-	9	9	-	2	2	-	7	7	-	2	2	-	1	1	-
	計				1,098	720	378	831	565	266	252	211	41	579	354	225	147	98	49	120	57	63
	5 トン未満				776	508	268	614	417	197	205	175	30	409	242	167	81	51	30	81	40	41
5 ～ 20 トン				190	94	96	136	72	64	39	29	10	97	43	54	26	13	13	28	9	19	
20 ～ 100 トン				13	10	3	8	6	2	2	2	-	6	4	2	4	3	1	1	1	-	
100 ～ 500 トン				63	52	11	38	35	3	4	3	1	34	32	2	20	15	5	5	2	3	
500 ～ 1,000 トン				13	13	-	8	8	-	1	1	-	7	7	-	2	2	-	3	3	-	
1,000 ～ 3,000 トン				21	21	-	15	15	-	1	1	-	14	14	-	6	6	-	-	-	-	
3,000 トン以上				22	22	-	12	12	-	-	-	-	12	12	-	8	8	-	2	2	-	
3 ～ 12海里	計				259	140	119	175	102	73	74	50	24	101	52	49	54	27	27	30	11	19
	5 トン未満				105	62	43	86	53	33	39	32	7	47	21	26	8	3	5	11	6	5
	5 ～ 20 トン				92	29	63	55	24	31	22	10	12	33	14	19	24	5	19	13	-	13
	20 ～ 100 トン				10	3	7	5	2	3	3	2	1	2	-	2	3	-	3	2	1	1
	100 ～ 500 トン				33	27	6	18	12	6	9	5	4	9	7	2	13	13	-	2	2	-
	500 ～ 1,000 トン				5	5	-	2	2	-	-	-	-	2	2	-	2	2	-	1	1	-
1,000 ～ 3,000 トン				9	9	-	5	5	-	1	1	-	4	4	-	3	3	-	1	1	-	
3,000 トン以上				5	5	-	4	4	-	-	-	-	4	4	-	1	1	-	-	-	-	
12 ～ 20海里	計				58	30	28	37	22	15	17	10	7	20	12	8	12	6	6	9	2	7
	5 トン未満				14	10	4	10	7	3	3	2	1	7	5	2	4	3	1	-	-	-
	5 ～ 20 トン				20	5	15	11	5	6	6	4	2	5	1	4	4	-	4	5	-	5
	20 ～ 100 トン				6	1	5	2	-	2	2	-	2	-	-	-	1	-	1	3	1	2
	100 ～ 500 トン				9	5	4	8	4	4	4	2	2	4	2	2	1	1	-	-	-	-
	500 ～ 1,000 トン				-	-	-	-	-	-	-	-	-	-	-	-	-	-	-	-	-	-
1,000 ～ 3,000 トン				4	4	-	1	1	-	1	1	-	-	-	-	2	2	-	1	1	-	
3,000 トン以上				5	5	-	5	5	-	1	1	-	4	4	-	-	-	-	-	-	-	

(単位：隻)

船種・救助状況別 距岸トン数別 (総トン数)		海難発生数			救 助 数									自力入港			全損・行方不明		
					計			海上保安庁			海上保安庁以外								
		計	一般船舶	漁船	計	一般船舶	漁船	計	一般船舶	漁船	計	一般船舶	漁船	計	一般船舶	漁船	計	一般船舶	漁船
20 ～ 50 海里	計	46	14	32	38	10	28	18	5	13	20	5	15	3	1	2	5	3	2
	5 トン 未満	2	-	2	2	-	2	2	-	2	-	-	-	-	-	-	-	-	-
	5 ～ 20 トン	21	2	19	17	2	15	9	2	7	8	-	8	2	-	2	2	-	2
	20 ～ 100 トン	8	-	8	8	-	8	2	-	2	6	-	6	-	-	-	-	-	-
	100 ～ 500 トン	6	4	2	5	3	2	3	2	1	2	1	1	-	-	-	1	1	-
	500 ～ 1,000 トン	-	-	-	-	-	-	-	-	-	-	-	-	-	-	-	-	-	-
1,000 ～ 3,000 トン	2	1	1	2	1	1	1	-	1	1	1	1	-	-	-	-	-	-	
3,000 トン 以上	7	7	-	4	4	-	1	1	-	3	3	-	1	1	-	2	2	-	
50 ～ 100 海里	計	18	3	15	14	2	12	6	1	5	8	1	7	3	1	2	1	-	1
	5 トン 未満	1	-	1	-	-	-	-	-	-	-	-	-	-	-	-	1	-	1
	5 ～ 20 トン	10	-	10	8	-	8	3	-	3	5	-	5	2	-	2	-	-	
	20 ～ 100 トン	1	1	-	1	1	-	1	1	-	-	-	-	-	-	-	-	-	
	100 ～ 500 トン	5	1	4	4	-	4	2	-	2	2	-	2	1	1	-	-	-	
	500 ～ 1,000 トン	-	-	-	-	-	-	-	-	-	-	-	-	-	-	-	-	-	
1,000 ～ 3,000 トン	1	1	-	1	1	-	-	-	-	1	1	-	-	-	-	-	-		
3,000 トン 以上	-	-	-	-	-	-	-	-	-	-	-	-	-	-	-	-	-		
100 ～ 200 海里	計	8	2	6	6	1	5	-	-	-	6	1	5	1	-	1	1	1	
	5 トン 未満	-	-	-	-	-	-	-	-	-	-	-	-	-	-	-	-	-	
	5 ～ 20 トン	2	-	2	2	-	2	-	-	-	2	-	2	-	-	-	-	-	
	20 ～ 100 トン	1	-	1	1	-	1	-	-	-	1	-	1	-	-	-	-	-	
	100 ～ 500 トン	3	-	3	2	-	2	-	-	-	2	-	2	1	-	1	-	-	
	500 ～ 1,000 トン	-	-	-	-	-	-	-	-	-	-	-	-	-	-	-	-	-	
1,000 ～ 3,000 トン	-	-	-	-	-	-	-	-	-	-	-	-	-	-	-	-	-		
3,000 トン 以上	2	2	-	1	1	-	-	-	-	1	1	-	-	-	-	1	1		
200 ～ 500 海里	計	7	1	6	2	1	1	1	-	1	1	1	-	1	-	1	4	-	4
	5 トン 未満	-	-	-	-	-	-	-	-	-	-	-	-	-	-	-	-	-	
	5 ～ 20 トン	2	-	2	-	-	-	-	-	-	-	-	-	-	-	-	2	-	
	20 ～ 100 トン	3	-	3	1	-	1	1	-	1	-	1	-	1	-	1	1	-	
	100 ～ 500 トン	2	1	1	1	1	-	-	-	-	1	1	-	-	-	1	1	-	
	500 ～ 1,000 トン	-	-	-	-	-	-	-	-	-	-	-	-	-	-	-	-	-	
1,000 ～ 3,000 トン	-	-	-	-	-	-	-	-	-	-	-	-	-	-	-	-	-		
3,000 トン 以上	-	-	-	-	-	-	-	-	-	-	-	-	-	-	-	-	-		
500 海里 以上	計	7	1	6	1	-	1	1	-	1	-	-	-	1	-	1	5	1	4
	5 トン 未満	1	1	-	-	-	-	-	-	-	-	-	-	-	-	-	1	1	
	5 ～ 20 トン	2	-	2	-	-	-	-	-	-	-	-	-	-	-	-	2	-	
	20 ～ 100 トン	1	-	1	1	-	1	1	-	1	-	-	-	-	-	-	-	-	
	100 ～ 500 トン	3	-	3	-	-	-	-	-	-	-	-	-	1	-	1	2	-	
	500 ～ 1,000 トン	-	-	-	-	-	-	-	-	-	-	-	-	-	-	-	-	-	
1,000 ～ 3,000 トン	-	-	-	-	-	-	-	-	-	-	-	-	-	-	-	-	-		
3,000 トン 以上	-	-	-	-	-	-	-	-	-	-	-	-	-	-	-	-	-		
不 詳	計	-	-	-	-	-	-	-	-	-	-	-	-	-	-	-	-	-	
	5 トン 未満	-	-	-	-	-	-	-	-	-	-	-	-	-	-	-	-	-	
	5 ～ 20 トン	-	-	-	-	-	-	-	-	-	-	-	-	-	-	-	-	-	
	20 ～ 100 トン	-	-	-	-	-	-	-	-	-	-	-	-	-	-	-	-	-	
	100 ～ 500 トン	-	-	-	-	-	-	-	-	-	-	-	-	-	-	-	-	-	
	500 ～ 1,000 トン	-	-	-	-	-	-	-	-	-	-	-	-	-	-	-	-	-	
1,000 ～ 3,000 トン	-	-	-	-	-	-	-	-	-	-	-	-	-	-	-	-	-		
3,000 トン 以上	-	-	-	-	-	-	-	-	-	-	-	-	-	-	-	-	-		

要救助海難発生地域图



3 要救助海難種別調

海難種別 船種・ トン数別	合 計		衝 突		乗 揚 げ		機 関 故 障		火 災		爆 発		浸 水		転 覆		推 進 器 障 害		舵 故 障		行 方 不 明		そ の 他	
	隻	総トン数	隻	総トン数	隻	総トン数	隻	総トン数	隻	総トン数	隻	総トン数	隻	総トン数	隻	総トン数	隻	総トン数	隻	総トン数	隻	総トン数	隻	総トン数
計	2,008	1,397,171	404	420,276	307	246,991	225	324,860	101	148,345	3	458	131	25,025	136	891	160	85,630	38	14,020	2	4,914	501	125,761
合 計																								
5 トン未満	1,190	2,133	225	426	115	249	129	215	33	90	1	4	72	118	115	164	100	187	15	25	-	-	385	655
5 ~ 20 トン	458	4,986	96	950	91	983	43	467	47	546	-	-	36	426	20	247	41	439	13	154	1	19	70	755
20 ~ 100 トン	63	4,370	12	809	14	940	9	683	6	381	1	75	7	595	-	-	5	408	4	215	-	-	5	264
100 ~ 500 トン	170	47,170	40	13,437	57	17,044	24	5,722	9	2,210	1	379	8	1,554	1	480	11	2,317	4	666	-	-	15	3,361
500 ~ 1,000 トン	27	19,015	5	3,547	6	4,608	4	3,007	-	-	-	-	4	2,672	-	-	-	-	-	-	-	-	8	5,181
1,000 ~ 3,000 トン	47	84,237	13	24,728	11	24,065	9	14,205	3	4,085	-	-	1	1,000	-	-	1	1,255	-	-	-	-	9	14,899
3,000 トン以上	53	1,235,260	13	376,379	13	199,102	7	300,561	3	141,033	-	-	3	18,660	-	-	2	81,024	2	12,960	1	4,895	9	100,646
一 般 船 船																								
計	1,291	1,381,737	208	418,213	212	243,246	170	321,944	40	144,974	1	4	91	24,514	73	676	102	84,453	30	13,817	1	4,895	363	125,001
5 トン未満	795	1,281	108	158	81	148	119	199	17	43	1	4	50	80	63	86	72	132	13	21	-	-	271	410
5 ~ 20 トン	213	2,351	30	308	46	489	16	153	13	140	-	-	22	297	9	110	19	192	9	101	-	-	49	561
20 ~ 100 トン	28	1,901	4	312	9	591	2	155	2	160	-	-	3	251	-	-	2	178	2	69	-	-	4	185
100 ~ 500 トン	129	39,286	35	12,781	46	14,243	13	3,664	3	1,107	-	-	8	1,554	1	480	6	1,672	4	666	-	-	13	3,119
500 ~ 1,000 トン	27	19,015	5	3,547	6	4,608	4	3,007	-	-	-	-	4	2,672	-	-	-	-	-	-	-	-	8	5,181
1,000 ~ 3,000 トン	46	82,643	13	24,728	11	24,065	9	14,205	2	2,491	-	-	1	1,000	-	-	1	1,255	-	-	-	-	9	14,899
3,000 トン以上	53	1,235,260	13	376,379	13	199,102	7	300,561	3	141,033	-	-	3	18,660	-	-	2	81,024	2	12,960	1	4,895	9	100,646
漁 船																								
計	717	15,434	196	2,063	95	3,745	55	2,916	61	3,371	2	454	40	511	63	215	58	1,177	8	203	1	19	138	760
5 トン未満	395	852	117	268	34	101	10	16	16	47	-	-	22	38	52	78	28	55	2	4	-	-	114	245
5 ~ 20 トン	245	2,635	66	642	45	494	27	314	34	406	-	-	14	129	11	137	22	247	4	53	1	19	21	194
20 ~ 100 トン	35	2,469	8	497	5	349	7	528	4	221	1	75	4	344	-	-	3	230	2	146	-	-	1	79
100 ~ 500 トン	41	7,884	5	656	11	2,801	11	2,058	6	1,103	1	379	-	-	-	-	5	645	-	-	-	-	2	242
500 ~ 1,000 トン	-	-	-	-	-	-	-	-	-	-	-	-	-	-	-	-	-	-	-	-	-	-	-	-
1,000 ~ 3,000 トン	1	1,594	-	-	-	-	-	-	1	1,594	-	-	-	-	-	-	-	-	-	-	-	-	-	-
3,000 トン以上	-	-	-	-	-	-	-	-	-	-	-	-	-	-	-	-	-	-	-	-	-	-	-	-

4 航路別要救助海難発生状況

(単位：隻)

航路	海難種類 用途	合 計		衝 突		その他	
		一般船舶	漁 船	一般船舶	漁 船	一般船舶	漁 船
合 計		8 (23)	5 (2)	- (7)	1 (-)	8 (16)	4 (2)
浦 賀 水 道 航 路		- (4)	- (-)	- (1)	- (-)	- (3)	- (-)
中 ノ 瀬 航 路		- (1)	- (-)	- (-)	- (-)	- (1)	- (-)
伊 良 湖 水 道 航 路		- (-)	- (-)	- (-)	- (-)	- (-)	- (-)
明 石 海 峡 航 路		2 (11)	2 (-)	- (5)	1 (-)	2 (6)	1 (-)
備 讃 東、宇 高 東・西 航 路		1 (1)	2 (1)	- (-)	- (-)	1 (1)	2 (1)
備 讃 北・南、水 島 航 路		4 (1)	1 (-)	- (-)	- (-)	4 (1)	1 (-)
来 島 海 峡 航 路		1 (5)	- (1)	- (1)	- (-)	1 (4)	- (1)

注 () 内は、海交法施行令第7条に定める航路周辺の海域（ほぼ出入口1,500メートル、側方200メートル）で別掲である。

5 要救助海難船舶見積価格調

(単位：万円)

区 分		船種別	合 計	一 般 船 舶	漁 船
総 見 積 価 格		計	20,026,746	18,424,229	1,602,517
		船 舶	18,803,007	17,238,563	1,564,444
		積 荷	1,223,739	1,185,666	38,073
救 助 見 積 価 格	海 上 保 安 庁	計	2,812,597	2,510,037	302,560
		船 舶	2,793,860	2,495,047	298,813
		積 荷	18,737	14,990	3,747
	海 上 保 安 庁 外 以	計	7,675,587	6,890,777	784,810
		船 舶	7,288,696	6,513,079	775,617
		積 荷	386,891	377,698	9,193
自 力 に よ り 損 失 を 免 れ た 価 格		計	4,881,437	4,700,718	180,719
		船 舶	4,475,273	4,299,992	175,281
		積 荷	406,164	400,726	5,438
損 失 見 積 価 格		計	4,657,125	4,322,697	334,428
		船 舶	4,245,178	3,930,445	314,733
		積 荷	411,947	392,252	19,695

6 人身事故発生救助状況

(1) 管区別人身事故発生救助状況

(単位：人)

救助 状況別 管区別	海難によらない乗船者の事故						海浜事故等							
	計	救 助 人 数				自力 救助	死亡・ 行方 不明	計	救 助 人 数				自力 救助	死亡・ 行方 不明
		小 計	海 保 救	安 上 助	海 保 以 救				安 上 助	小 計	海 保 救	安 上 助		
合 計	981	318	138	180	364	299	2,051	755	135	620	129	1,167		
第一管区	103	15	9	6	62	26	133	41	6	35	2	90		
第二管区	95	26	10	16	36	33	149	39	12	27	9	101		
第三管区	137	47	15	32	47	43	407	186	35	151	32	189		
第四管区	70	23	10	13	31	16	125	44	13	31	11	70		
第五管区	114	37	24	13	37	40	234	83	13	70	8	143		
第六管区	162	59	25	34	54	49	211	68	23	45	18	125		
第七管区	105	41	13	28	30	34	210	70	11	59	7	133		
第八管区	56	10	5	5	30	16	161	51	2	49	16	94		
第九管区	48	21	9	12	18	9	176	80	3	77	11	85		
第十管区	57	23	12	11	13	21	150	50	11	39	5	95		
第十一管区	34	16	6	10	6	12	95	43	6	37	10	42		

(2) 海難によらない乗船者の事故内容別調

(単位：人)

事故内容 距岸 船種別		合 計	海中転落	負 傷	病 気	中 毒	自 殺	その他
合 計	計	981 (299)	204 (138)	439 (37)	237 (69)	19 (9)	42 (35)	40 (11)
	一般船舶	610 (169)	92 (57)	265 (21)	158 (40)	16 (8)	42 (35)	37 (8)
	漁 船	371 (130)	112 (81)	174 (16)	79 (29)	3 (1)	0 (0)	3 (3)
港 内	計	300	56	156	45	11	14	18
	一般船舶	258	42	139	39	9	14	15
	漁 船	42	14	17	6	2	-	3
3 海里未満	計	359	93	168	64	4	9	21
	一般船舶	198	33	88	43	4	9	21
	漁 船	161	60	80	21	-	-	-
3 ~ 12 海里	計	136	26	47	47	2	14	-
	一般船舶	89	10	23	40	2	14	-
	漁 船	47	16	24	7	-	-	-
12 ~ 20 海里	計	38	9	17	9	-	3	-
	一般船舶	18	3	4	8	-	3	-
	漁 船	20	6	13	1	-	-	-
20 ~ 50 海里	計	39	4	14	18	1	1	1
	一般船舶	18	1	5	10	-	1	1
	漁 船	21	3	9	8	1	-	-
50 ~ 100 海里	計	25	5	11	9	-	-	-
	一般船舶	4	1	2	1	-	-	-
	漁 船	21	4	9	8	-	-	-
100 ~ 200 海里	計	23	1	7	15	-	-	-
	一般船舶	10	-	1	9	-	-	-
	漁 船	13	1	6	6	-	-	-
200 ~ 500 海里	計	36	6	12	17	1	-	-
	一般船舶	9	1	1	6	1	-	-
	漁 船	27	5	11	11	-	-	-
500 海里以上	計	25	4	7	13	-	1	-
	一般船舶	6	1	2	2	-	1	-
	漁 船	19	3	5	11	-	-	-

(注) ()内は、死亡・行方不明者数の再掲である。

(3) 海浜事故等の事故内容別調

イ 管区別調

(単位：人)

内容 管区別	合 計	遊泳中	釣中	サーフィン 中	ボード セーリング 中	スキューバ ダイビング 中	岸壁等から の転落	自 殺	その他
合 計	2,051 (1,167)	353 (152)	299 (125)	109 (10)	25 (-)	32 (13)	346 (227)	672 (564)	215 (76)
第一管区	133 (90)	14 (7)	16 (9)	2 (-)	- (-)	1 (-)	30 (17)	62 (51)	8 (6)
第二管区	149 (101)	19 (9)	30 (14)	4 (1)	- (-)	1 (1)	31 (22)	57 (48)	7 (6)
第三管区	407 (189)	81 (37)	60 (26)	63 (5)	11 (-)	6 (3)	41 (20)	100 (83)	45 (15)
第四管区	125 (70)	17 (4)	20 (7)	8 (2)	- (-)	- (-)	16 (10)	49 (39)	15 (8)
第五管区	234 (143)	13 (9)	36 (12)	11 (-)	6 (-)	4 (3)	45 (35)	98 (78)	21 (6)
第六管区	211 (125)	33 (9)	17 (6)	- (-)	2 (-)	- (-)	52 (34)	82 (72)	25 (4)
第七管区	210 (133)	27 (11)	31 (14)	4 (1)	1 (-)	2 (1)	36 (26)	81 (71)	28 (9)
第八管区	161 (94)	44 (20)	31 (15)	5 (1)	2 (-)	3 (2)	22 (16)	41 (38)	13 (2)
第九管区	176 (85)	55 (22)	30 (9)	3 (-)	1 (-)	1 (1)	27 (10)	37 (31)	22 (12)
第十管区	150 (95)	23 (11)	27 (12)	6 (-)	1 (-)	1 (1)	29 (23)	51 (43)	12 (5)
第十一管区	95 (42)	27 (13)	1 (1)	3 (-)	1 (-)	13 (1)	17 (14)	14 (10)	19 (3)

(注) ()内は、死亡・行方不明者数で再掲である。

ロ 月 別 調

(単位：人)

内容 管区別	合 計	遊泳中	釣中	サーフィン 中	ボード セーリング 中	スキューバ ダイビング 中	岸壁等から の転落	自 殺	その他
合 計	2,051 (1,167)	353 (152)	299 (125)	109 (10)	25 (-)	32 (13)	346 (227)	672 (564)	215 (76)
1月	111 (85)	- (-)	19 (8)	2 (-)	1 (-)	1 (1)	23 (16)	63 (58)	2 (2)
2月	82 (55)	- (-)	8 (2)	2 (1)	2 (-)	1 (1)	19 (12)	41 (36)	9 (3)
3月	116 (85)	1 (1)	18 (8)	2 (-)	3 (-)	1 (1)	30 (22)	55 (49)	6 (4)
4月	117 (71)	5 (3)	24 (9)	12 (1)	- (-)	3 (2)	28 (18)	40 (34)	5 (4)
5月	143 (73)	3 (2)	26 (9)	5 (-)	3 (-)	1 (-)	22 (13)	58 (41)	25 (8)
6月	144 (85)	15 (7)	31 (11)	4 (1)	1 (-)	2 (1)	22 (16)	54 (43)	15 (6)
7月	310 (142)	114 (49)	19 (7)	28 (2)	3 (-)	1 (-)	24 (17)	62 (52)	59 (15)
8月	404 (191)	174 (70)	20 (8)	24 (2)	3 (-)	5 (3)	41 (26)	72 (62)	65 (20)
9月	185 (107)	34 (15)	25 (12)	9 (1)	5 (-)	8 (2)	27 (21)	64 (52)	13 (4)
10月	197 (117)	2 (1)	58 (27)	15 (2)	1 (-)	4 (1)	43 (26)	67 (56)	7 (4)
11月	145 (88)	3 (2)	28 (11)	6 (-)	3 (-)	3 (1)	34 (18)	61 (52)	7 (4)
12月	97 (68)	2 (2)	23 (13)	- (-)	- (-)	2 (-)	33 (22)	35 (29)	2 (2)

(注) ()内は、死亡・行方不明者数で再掲である。

第三部 港務統計

1 港務状況比較表（対前年比）

区 分		本 年	前 年	対前年比
船舶交通の制限又は禁止件数		件 260	件 241	1.08
停泊場所の指定件数		79,365	82,226	0.97
港内交通に関する許可件数	計	288,898	303,389	0.95
	入出港届出省略	10,576	11,483	0.92
	夜間入港	6,211	6,182	1.00
	港内移動	35,506	38,060	0.93
	危険物荷役運搬	201,574	209,086	0.96
	港内工事作業	18,339	19,251	0.95
	港内行事	3,088	3,172	0.97
	竹木材荷卸	757	937	0.81
いだけい留・運行	7,119	8,025	0.89	
その他	5,728	7,193	0.80	
港内交通整理のための届出受理件数		1,149,157	1,194,357	0.96

2 船舶入港状況比較表（対前年比）

区 分		本 年	前 年	対前年比
入港船舶総数		隻 882,359	隻 917,184	0.96
日本船舶		777,215	810,467	0.96
外国船舶		105,144	106,717	0.99

3 危険物荷役状況比較表（対前年比）

区 分		本 年	前 年	対前年比
荷 役 隻 数		隻 220,638	隻 220,180	1.00
荷 役 量		トン 492,188,729	トン 527,473,455	0.93

1 港別港務状況

(単位：件数)

事項別 特定港別	船舶交通の 制限又は 禁止件数	停泊場所の 指定件数	港内交通に関する許可件数										の港 受た内 理め交 件の通 届整理 出
			計	入 出 港 届 略	夜 間 入 港	港 内 移 動	荷 役 運 搬 危 険 物	港 内 工 事 作 業	行 事	竹 木 材 荷 卸	留 か だ け い 運 行	そ の 他	
合計	260	79,365	288,898	10,576	6,211	35,506	201,574	18,339	3,088	757	7,119	5,728	1,149,157
第一管区計	14	1,973	11,347	629	67	1,773	7,442	788	183	19	32	414	55,231
小樽	1	13	209	12	-	-	90	58	49	-	-	-	5,181
留萌	2	31	244	20	-	-	140	57	5	-	12	10	1,664
稚内	-	-	1,274	214	-	21	913	120	6	-	-	-	5,339
函館	1	266	2,187	137	67	150	1,512	125	61	-	-	135	5,084
室蘭	2	225	1,830	21	-	-	1,499	121	32	-	1	156	13,467
苫小牧	-	863	4,255	24	-	1,597	2,491	113	6	-	-	24	16,920
釧路	8	575	1,274	201	-	5	797	125	19	19	19	89	7,478
根室	-	-	74	-	-	-	-	69	5	-	-	-	98
第二管区計	20	2,330	9,111	856	-	-	6,800	933	217	-	-	305	48,970
仙台塩釜	9	812	2,581	49	-	-	2,382	29	2	-	-	119	13,909
石巻	-	26	583	187	-	-	254	120	9	-	-	13	4,741
青森	3	-	1,369	70	-	-	928	191	34	-	-	146	2,385
八戸	-	660	1,373	240	-	-	939	163	31	-	-	-	8,692
むつ小川原	-	1	122	30	-	-	41	40	11	-	-	-	238
釜石	1	146	349	81	-	-	139	93	10	-	-	26	1,994
秋田船川	3	49	895	47	-	-	723	88	36	-	-	1	5,583
酒田	1	104	391	80	-	-	225	54	32	-	-	-	2,276
小名浜	3	532	1,448	72	-	-	1,169	155	52	-	-	-	9,152
第三管区計	36	24,504	82,557	1,933	3,773	12,065	57,944	4,725	549	110	476	982	283,627
京浜(東京区)	6	2,950	9,765	276	1,580	2,613	3,985	918	127	60	166	40	35,449
京浜(川崎区)	-	2,843	13,829	38	233	1,379	11,776	338	45	-	-	20	50,033
京浜(横浜区)	17	9,989	19,809	399	1,960	5,041	10,448	1,434	108	-	-	419	52,098
日立	1	267	515	-	-	-	375	134	6	-	-	-	3,659
鹿島	2	2,041	5,546	-	-	-	5,302	221	23	-	-	-	25,111
千葉	4	4,909	25,833	19	-	2,492	22,320	753	49	-	-	200	73,448
木更津	1	45	726	96	-	-	390	153	13	19	31	24	11,329
横須賀	-	9	1,965	844	-	148	299	342	74	-	-	258	6,005
清水	5	1,423	3,484	190	-	392	2,102	390	100	31	279	-	20,441
田子の浦	-	28	1,085	71	-	-	947	42	4	-	-	21	6,054
第四管区計	25	5,480	26,677	214	-	4,558	19,182	1,104	150	154	821	494	119,065
名古屋	22	1,596	13,441	130	-	1,833	9,951	566	37	123	769	32	68,978
衣浦	1	99	601	6	-	-	367	153	23	-	21	31	9,205
三河	1	133	945	67	-	-	563	194	35	31	31	24	12,653
四日市	1	3,652	11,690	11	-	2,725	8,301	191	55	-	-	407	28,229
第五管区計	58	20,421	60,519	2,805	1,832	11,100	37,045	4,454	698	145	434	2,006	199,063
大阪(大阪区)	40	3,434	12,607	207	965	3,719	5,970	1,274	59	60	268	85	39,742
大阪(堺泉北区)	1	4,935	14,784	48	57	3,455	10,190	338	67	-	-	629	45,115
阪南	2	17	605	12	-	8	158	277	43	50	57	-	2,130
泉州	-	-	493	12	-	-	386	90	1	-	-	4	772
尼崎西宮芦屋	-	175	1,533	468	1	28	689	195	142	-	-	10	6,381
神戸	4	4,140	12,353	1,277	809	2,532	5,591	1,033	99	-	-	1,012	41,984
姫路	2	989	4,598	84	-	12	4,294	186	8	1	3	10	17,717
東播磨	1	262	3,520	266	-	-	2,770	257	88	-	-	139	15,866
田辺	2	-	178	17	-	-	12	81	68	-	-	-	406
和歌山下津	5	5,883	7,831	120	-	1,144	5,930	428	73	5	38	93	21,023
徳島小松島	1	455	1,224	121	-	202	640	138	27	29	67	-	3,148
高知	-	131	793	173	-	-	415	157	23	-	1	24	4,779

事項別 特定港別	船舶交通の 制限又は 禁止件数	停泊場所の 指定件数	港内交通に関する許可件数										の港内交通整理 受入れの届出 件数
			計	入出港 省略	夜間入 港	港内移 動	荷役運搬 危険物	港内工 事	行 事	竹木 材	留・運 行	い か だ け い	
第六管区計	22	11,514	51,363	1,342	-	1,991	39,922	2,146	248	84	4,855	775	181,893
広島	7	47	6,179	116	-	49	1,176	239	63	8	4,517	11	11,266
岩国	-	622	3,386	-	-	-	3,227	151	8	-	-	-	11,434
柳井	-	-	313	-	-	-	232	66	3	-	-	12	271
水島	-	3,659	14,222	238	-	-	13,670	267	17	-	-	30	53,456
宇野	1	266	418	25	-	-	146	150	4	-	10	83	1,798
尾道糸崎	1	1	704	-	-	4	346	104	8	76	152	14	3,109
福山	1	109	1,022	-	-	-	766	241	3	-	-	12	16,889
呉	1	258	769	70	-	-	296	188	22	-	111	82	5,856
徳山下松	2	5,372	12,642	517	-	1,927	9,658	245	41	-	-	254	33,343
三田尻中関	-	157	327	12	-	-	282	33	-	-	-	-	4,105
高松	1	265	893	42	-	-	575	77	30	-	62	107	2,462
坂出	1	392	3,019	47	-	-	2,905	59	8	-	-	-	12,183
松山	1	219	2,479	60	-	-	2,233	116	5	-	3	62	6,657
今治	3	5	488	110	-	11	289	59	3	-	-	16	1,922
新居浜	-	68	3,689	60	-	-	3,423	86	28	-	-	92	8,716
三島川之江	3	74	813	45	-	-	698	65	5	-	-	-	8,426
第七管区計	33	10,019	32,056	1,060	539	3,840	23,978	1,923	477	28	56	155	184,762
関門（若松区除）	9	959	3,853	174	332	621	2,221	373	44	-	12	76	39,670
関門（若松区）	2	487	3,687	43	117	1,070	2,014	392	24	-	1	26	45,256
宇部	1	1,445	4,943	132	-	-	4,607	189	7	-	-	8	16,937
博多	6	3,174	6,176	237	-	1,301	4,101	296	226	-	3	12	31,283
三池	-	455	792	-	-	6	765	20	1	-	-	-	1,938
唐津	1	200	525	48	-	-	419	16	42	-	-	-	1,816
伊万里	-	289	865	-	-	-	761	32	4	28	40	-	3,285
長崎	13	893	1,187	105	13	374	515	144	31	-	-	5	4,351
佐世保	-	183	1,468	63	77	468	586	185	64	-	-	25	7,624
厳原	1	284	427	85	-	-	309	28	5	-	-	-	2,125
大分	-	1,650	7,639	153	-	-	7,237	228	21	-	-	-	30,335
萩	-	-	494	20	-	-	443	20	8	-	-	3	142
第八管区計	17	106	2,630	585	-	2	982	530	142	66	130	193	13,627
舞鶴	-	10	432	19	-	-	162	101	32	1	4	113	2,763
宮津	2	-	73	21	-	-	1	34	17	-	-	-	215
敦賀	9	-	405	51	-	2	67	207	16	7	7	48	1,785
福井	-	44	505	123	-	-	292	49	35	-	-	6	1,105
境	4	-	854	138	-	-	407	107	27	43	106	26	6,011
浜田	2	52	361	233	-	-	53	32	15	15	13	-	1,748
第九管区計	13	1,220	5,983	444	-	177	3,632	864	217	151	315	183	33,665
新潟	3	423	2,475	169	-	77	1,630	284	30	40	84	161	15,528
両津	-	45	350	60	-	-	199	84	7	-	-	-	696
直江津	2	112	522	92	-	-	314	99	-	-	-	17	3,651
伏木富山	6	289	1,260	34	-	100	519	230	95	111	171	-	7,751
七尾	2	281	380	-	-	-	210	86	48	-	36	-	1,985
金沢	-	70	996	89	-	-	760	81	37	-	24	5	4,054
第十管区計	7	728	3,827	453	-	-	2,947	303	80	-	-	44	14,027
鹿児島	7	267	2,341	301	-	-	1,878	107	42	-	-	13	7,477
喜入	-	160	624	-	-	-	514	79	-	-	-	31	1,579
三角	-	23	90	24	-	-	45	15	6	-	-	-	307
細島	-	267	457	22	-	-	343	75	17	-	-	-	3,666
名瀬	-	11	315	106	-	-	167	27	15	-	-	-	998
第十一管区計	15	1,070	2,828	255	-	-	1,700	569	127	-	-	177	15,227
那覇	15	323	1,148	164	-	-	603	210	70	-	-	101	8,331
金武中城	-	747	1,680	91	-	-	1,097	359	57	-	-	76	6,896

2 港別船舶入港状況

(単位：隻数)

事項別 特定港別	合計	トン数階層							
		20トン以上 100トン未満	100トン ~ 500トン	500トン ~ 1,000トン	1,000トン ~ 3,000トン	3,000トン ~ 10,000トン	10,000トン ~ 20,000トン	20,000トン ~ 100,000トン	100,000トン 以上
合計	882,359	56,673	439,306	108,152	107,371	115,807	30,605	22,711	1,734
第一管区計	48,721	2,851	13,588	5,493	10,000	13,175	2,947	612	55
小樽	3,953	453	1,445	781	223	136	796	119	-
留萌	1,159	160	484	140	165	202	6	2	-
稚内	8,240	909	3,370	747	474	2,740	-	-	-
函館	10,636	73	982	628	6,145	2,767	25	16	-
室蘭	6,977	380	1,863	1,187	1,146	1,905	296	163	37
苫小牧	11,210	464	2,389	1,300	1,269	3,933	1,603	234	18
釧路	6,313	375	2,866	703	578	1,492	221	78	-
根室	233	37	189	7	-	-	-	-	-
第二管区計	48,199	5,605	17,129	5,682	9,120	8,514	1,284	830	35
仙台塩釜	8,268	135	3,058	2,088	1,016	1,169	637	133	32
石巻	5,618	1,629	3,148	266	185	279	56	55	-
青森	9,900	857	159	572	5,242	2,998	28	44	-
八戸	10,345	633	4,806	1,170	857	2,452	259	168	-
むつ小川原	261	105	120	2	-	28	-	3	3
釜石	2,312	770	1,191	138	75	111	15	12	-
秋田船川	3,916	689	1,168	494	453	646	181	285	-
酒田	2,186	410	1,060	113	355	213	14	21	-
小名浜	5,393	377	2,419	839	937	618	94	109	-
第三管区計	178,713	1,874	94,943	22,804	21,713	22,062	6,845	7,940	532
京浜(東京区)	20,582	266	6,470	1,680	2,988	4,675	2,519	1,984	-
京浜(川崎区)	17,822	23	8,383	3,950	2,110	2,067	557	569	163
京浜(横浜区)	38,780	503	23,129	2,655	2,187	5,355	1,928	2,945	78
日立	1,975	61	776	191	365	415	96	71	-
鹿島	12,507	16	6,582	2,623	1,595	900	285	468	38
千葉	36,003	31	18,378	8,186	4,275	3,504	561	915	153
木更津	6,936	22	4,718	628	382	474	339	273	100
横須賀	30,974	690	20,932	335	5,381	3,297	156	183	-
清水	8,768	259	3,283	1,353	1,839	1,194	400	440	-
田子の浦	4,366	3	2,292	1,203	591	181	4	92	-
第四管区計	57,319	986	26,797	8,749	5,267	8,793	2,471	3,967	289
名古屋	29,518	122	12,864	4,132	2,092	5,450	1,897	2,819	142
衣浦	5,858	26	3,148	493	832	1,044	51	264	-
三河	7,649	595	3,592	665	464	1,628	134	571	-
四日市	14,294	243	7,193	3,459	1,879	671	389	313	147
第五管区計	168,274	11,041	84,420	17,946	22,438	21,941	6,205	4,050	233
大阪(大阪区)	24,141	1,222	9,739	664	2,202	7,042	2,249	1,021	2
大阪(堺泉北区)	23,590	737	12,869	3,860	2,876	1,642	1,033	443	130
阪南	5,899	141	970	166	4,439	147	35	1	-
泉州	504	118	-	-	385	1	-	-	-
尼崎西宮芦屋	12,151	732	10,234	476	613	96	-	-	-
神戸	37,544	3,689	17,750	1,231	1,479	9,579	1,740	2,075	1
姫路	15,590	556	7,664	5,509	1,001	610	94	109	47
東播磨	16,506	378	12,783	1,567	810	680	90	187	11
田辺	1,004	414	588	-	2	-	-	-	-
和歌山下津	17,497	1,312	8,129	2,863	3,822	1,039	139	151	42
徳島小松島	8,576	952	1,686	278	4,596	301	706	57	-
高知	5,272	790	2,008	1,332	213	804	119	6	-

事項別 特定港別	合 計	ト ン 数 階 層							
		20トン以上 ~ 100トン未満	100トン ~ 500トン	500トン ~ 1,000トン	1,000トン ~ 3,000トン	3,000トン ~ 10,000トン	10,000トン ~ 20,000トン	20,000トン ~ 100,000トン	100,000トン 以上
第六管区計	159,016	7,296	93,514	23,178	13,590	17,816	1,042	2,399	181
広島	8,579	53	4,297	1,752	836	1,404	73	164	-
岩国	7,449	57	4,678	1,217	703	563	79	152	-
柳井	829	8	780	19	-	-	-	-	22
水島	40,464	1,617	25,685	5,602	4,044	2,604	221	599	92
宇野	2,059	420	886	85	258	346	31	33	-
尾道糸崎	1,611	12	1,032	223	155	88	78	22	1
福山	11,695	126	6,928	1,771	764	1,630	162	297	17
呉	9,572	110	7,636	738	527	412	42	105	2
徳山下松	30,250	1,055	16,759	6,101	3,992	1,807	184	331	21
三田尻中関	4,040	1,482	1,653	88	205	288	41	283	-
高松	5,477	166	2,430	126	142	2,591	4	18	-
坂出	9,504	774	5,619	1,670	752	464	56	143	26
松山	8,381	596	3,694	961	566	2,526	19	19	-
今治	4,882	360	1,858	1,015	162	1,478	5	4	-
新居浜	7,261	436	4,098	1,140	283	1,201	41	62	-
三島川之江	6,963	24	5,481	670	201	414	6	167	-
第七管区計	147,544	18,251	79,600	16,659	16,528	11,825	3,175	1,403	103
関門(若松区除)	27,432	4,013	11,607	3,567	2,015	4,116	1,905	209	-
関門(若松区)	14,676	1,056	9,813	1,458	1,284	627	165	259	14
宇部	14,282	780	9,297	2,219	856	747	246	137	-
博多	25,758	1,338	13,206	2,118	5,260	2,900	563	373	-
三池	1,324	4	807	204	189	67	53	-	-
唐津	3,005	1,282	634	548	80	450	-	11	-
伊万里	1,820	9	720	683	80	231	41	56	-
長崎	12,563	847	9,000	859	1,534	275	19	24	5
佐世保	10,537	2,792	4,876	660	1,841	335	11	22	-
厳原	4,704	245	2,300	66	2,092	1	-	-	-
大分	27,523	5,646	13,674	4,275	1,294	2,068	171	311	84
萩	3,920	239	3,666	2	3	8	1	1	-
第八管区計	14,825	3,866	5,785	909	1,486	1,700	834	243	2
舞鶴	3,376	672	1,139	200	456	548	355	6	-
宮津	459	336	72	3	6	11	18	13	-
敦賀	2,030	435	266	156	102	490	414	167	-
福井	746	147	122	157	213	99	5	3	-
境	5,021	807	2,865	233	591	442	27	54	2
浜田	3,193	1,469	1,321	160	118	110	15	-	-
第九管区計	32,936	3,732	12,973	1,693	3,255	5,114	5,393	642	134
新潟	13,367	1,456	5,131	661	1,280	1,854	2,455	474	56
両津	7,051	154	4,153	138	21	188	2,396	1	-
直江津	4,493	252	1,887	119	373	1,467	389	5	1
伏木富山	3,995	693	885	333	838	995	127	101	23
七尾	1,086	153	378	132	219	135	13	56	-
金沢	2,944	1,024	539	310	524	475	13	5	54
第十管区計	16,027	1,058	6,195	1,878	3,397	2,708	258	384	149
鹿児島	8,900	51	3,796	1,227	2,405	1,333	37	51	-
喜入	503	-	13	-	16	24	-	301	149
三角	887	589	255	20	17	6	-	-	-
細島	3,197	199	1,602	443	312	390	221	30	-
名瀬	2,540	219	529	188	647	955	-	2	-
第十一管区計	10,785	113	4,362	3,161	577	2,159	151	241	21
那覇	8,425	19	3,979	1,884	302	1,937	146	157	1
金武中城	2,360	94	383	1,277	275	222	5	84	20

3 港別外国船舶入港状況

(単位：隻数)

事項別 特定港別	合計	韓国	リベリア	ロシア	イギリス	パナマ	ノルウェー	アメリカ	ギリシャ	中国	(台湾)	デンマーク	(北朝鮮)	その他
合計	105,144	12,732	3,975	5,097	820	41,401	952	668	404	6,521	1,076	643	1,344	29,511
第一管区計	6,353	178	57	3,096	32	1,120	36	-	11	107	7	-	134	1,575
小樽	1,187	10	3	784	1	56	-	-	2	8	-	-	130	193
留萌	185	2	-	106	-	10	-	-	-	-	-	-	-	67
稚内	2,563	-	-	2,000	-	16	3	-	-	10	-	-	-	534
函館	167	10	1	58	3	38	-	-	-	3	-	-	1	53
室蘭	620	27	16	17	22	263	1	-	4	30	3	-	1	236
苫小牧	1,145	110	32	38	2	532	32	-	3	30	2	-	1	363
釧路	486	19	5	93	4	205	-	-	2	26	2	-	1	129
根室	-	-	-	-	-	-	-	-	-	-	-	-	-	-
第二管区計	3,643	534	92	303	42	1,297	43	13	4	134	2	1	14	1,164
仙台塩釜	910	160	34	54	4	346	20	2	-	18	-	-	-	272
石巻	547	6	8	88	2	197	3	-	-	15	-	-	6	222
青森	101	5	7	3	2	32	-	-	-	6	-	1	-	45
八戸	610	89	20	12	7	230	10	11	4	27	1	-	1	198
むつ小川原	8	-	1	-	3	2	-	-	-	-	-	-	-	2
釜石	48	1	3	-	2	29	-	-	-	2	-	-	-	11
秋田船川	582	115	5	67	4	230	-	-	-	39	-	-	-	5 117
酒田	298	20	-	50	16	81	-	-	-	12	-	-	-	2 117
小名浜	539	138	14	29	2	150	10	-	-	15	1	-	-	180
第三管区計	26,720	1,575	1,458	152	297	12,360	366	243	155	1,277	402	294	68	8,073
京浜(東京区)	5,469	143	384	16	48	2,698	34	5	19	276	143	46	-	1,657
京浜(川崎区)	2,078	130	107	24	38	975	48	8	17	122	10	24	11	564
京浜(横浜区)	9,182	344	565	48	109	3,759	150	212	74	458	167	206	1	3,089
日立	291	10	20	5	6	78	9	-	-	9	-	3	9	142
鹿島	1,945	197	69	6	28	925	17	-	12	106	3	1	17	564
千葉	3,966	387	160	36	26	1,933	46	4	28	182	5	12	22	1,125
木更津	1,141	93	57	2	23	455	6	-	-	78	8	2	4	413
横須賀	412	12	42	5	2	249	9	14	-	1	2	-	1	75
清水	1,988	220	54	10	17	1,197	23	-	4	30	64	-	3	366
田子の浦	248	39	-	-	-	91	24	-	1	15	-	-	-	78
第四管区計	11,800	816	530	62	111	5,788	191	130	61	440	225	91	82	3,273
名古屋	8,358	515	393	41	90	4,111	107	112	52	394	150	90	22	2,281
衣浦	762	28	21	2	8	323	2	-	5	22	1	-	26	324
三河	1,345	130	63	18	3	645	53	17	-	12	1	1	33	369
四日市	1,335	143	53	1	10	709	29	1	4	12	73	-	1	299
第五管区計	20,677	2,434	991	133	187	8,690	204	62	114	1,273	207	232	59	6,091
大阪(大阪区)	6,546	814	390	50	26	2,569	61	2	22	510	99	16	34	1,953
大阪(堺泉北区)	2,511	206	70	18	11	1,421	27	1	12	53	1	34	12	645
阪南	192	14	1	1	1	131	-	-	-	1	-	-	-	43
泉州	-	-	-	-	-	-	-	-	-	-	-	-	-	-
尼崎西宮芦屋	366	42	-	3	-	149	-	1	-	21	-	-	-	150
神戸	7,189	628	477	33	118	2,882	99	56	65	501	92	182	6	2,050
姫路	1,038	110	8	5	8	426	3	-	2	69	-	-	6	401
東播磨	980	113	10	3	13	449	11	-	3	35	13	-	-	330
田辺	1	-	-	-	-	-	-	-	-	-	-	-	-	1
和歌山下津	1,224	248	31	-	10	483	2	2	10	66	-	-	1	371
徳島小松島	465	177	4	20	-	150	1	-	-	6	2	-	-	105
高知	165	82	-	-	-	30	-	-	-	11	-	-	-	42

事項別 特定港別	合計	韓国	リベリア	ロシア	イギリス	パナマ	ノルウェー	アメリカ	ギリシャ	中国	(台湾)	デンマーク	(北朝鮮)	その他
	第六管区計	13,262	2,665	401	19	83	5,927	73	18	21	556	96	10	10
広島	1,225	216	15	6	3	725	4	5	-	6	-	1	1	243
岩国	702	135	27	-	-	299	1	1	-	36	26	1	-	176
柳井	16	-	-	-	7	-	-	-	-	-	-	-	-	9
水島	3,527	633	141	8	32	1,468	19	8	9	230	31	5	5	938
宇野	191	14	9	1	1	98	-	-	-	4	-	-	2	62
尾道系崎	261	29	4	-	-	140	-	-	-	7	-	-	-	81
福山	1,961	304	61	3	15	771	-	-	5	115	2	1	1	683
呉	368	68	3	-	3	152	3	-	1	16	-	-	-	122
徳山下松	2,045	426	65	-	12	1,027	8	2	2	62	36	1	1	403
三田尻中関	520	68	26	-	4	297	18	2	-	7	-	-	-	98
高松	307	188	17	-	-	49	-	-	-	5	-	-	-	48
坂出	417	42	4	-	3	210	2	-	2	9	-	1	-	144
松山	560	171	6	1	1	224	2	-	-	29	-	-	-	126
今治	269	151	1	-	-	77	-	-	1	4	-	-	-	35
新居浜	423	41	8	-	1	229	1	-	1	21	-	-	-	121
三島川之江	470	179	14	-	1	161	15	-	-	5	1	-	-	94
第七管区計	14,522	3,733	356	186	48	3,923	28	45	25	2,448	120	9	153	3,448
関門(若松区除)	5,055	1,469	132	5	1	1,152	4	-	2	914	71	4	94	1,207
関門(若松区)	1,375	154	21	9	9	531	3	-	4	94	6	2	6	536
宇部	677	132	4	1	1	252	1	-	1	36	2	-	1	246
博多	3,969	831	93	95	15	923	1	44	7	1,223	22	2	50	663
三池	217	25	1	-	1	101	-	-	-	23	-	-	-	66
唐津	59	21	3	-	-	4	-	-	-	3	-	-	-	28
伊万里	403	68	7	73	-	151	3	-	-	13	-	-	-	88
長崎	429	183	1	1	3	93	-	-	-	56	1	-	-	91
佐世保	79	14	5	-	-	19	-	1	1	3	-	-	-	36
厳原	452	446	-	-	-	1	-	-	-	2	-	-	-	3
大分	1,799	390	89	2	18	694	16	-	10	81	18	1	2	478
萩	8	-	-	-	-	2	-	-	-	-	-	-	-	6
第八管区計	2,322	213	12	322	6	507	-	-	3	39	1	-	731	488
舞鶴	702	59	1	80	1	125	-	-	-	5	-	-	328	103
宮津	33	1	-	-	-	29	-	-	-	-	-	-	-	3
敦賀	353	65	1	39	-	132	-	-	3	4	1	-	7	101
福井	42	-	-	18	-	4	-	-	-	-	-	-	-	20
境	938	56	7	128	5	190	-	-	-	26	-	-	331	195
浜田	254	32	3	57	-	27	-	-	-	4	-	-	65	66
第九管区計	4,076	476	43	817	8	1,096	8	-	4	82	4	-	82	1,456
新潟	1,400	172	11	137	5	506	7	-	1	26	2	-	36	497
両津	6	-	-	-	-	-	-	-	-	4	-	-	-	2
直江津	486	87	4	23	1	115	-	-	-	17	1	-	22	216
伏木富山	1,707	160	18	613	1	282	1	-	2	32	-	-	1	597
七尾	178	4	9	35	-	46	-	-	1	1	1	-	-	81
金沢	299	53	1	9	1	147	-	-	-	2	-	-	23	63
第十管区計	1,110	98	27	4	5	414	2	1	3	161	7	4	6	378
鹿児島	388	21	3	4	2	117	-	-	-	65	6	2	5	163
喜入	173	-	17	-	2	111	2	-	3	12	-	2	-	24
三角	90	4	-	-	-	4	-	-	-	70	1	-	1	10
細島	457	73	7	-	1	181	-	1	-	14	-	-	-	180
名瀬	2	-	-	-	-	1	-	-	-	-	-	-	-	1
第十一管区計	659	10	8	3	1	279	1	156	3	4	5	2	5	182
那覇	413	6	4	2	-	143	1	100	-	2	4	-	-	151
金武中城	246	4	4	1	1	136	-	56	3	2	1	2	5	31

4 港別危険物荷役状況

(単位：隻、トン)

種類 特定港別	合計		高圧ガス		腐しやく性物質		低引火性液体		中引火性液体		高引火性液体		その他	
	隻数	荷役量	隻数	荷役量	隻数	荷役量	隻数	荷役量	隻数	荷役量	隻数	荷役量	隻数	荷役量
合 計	(43,711) 220,638	(20,120,859) 492,188,729	(4,610) 39,805	(676,253) 87,278,511	(2,825) 30,399	(99,682) 14,817,829	(14,337) 53,554	(9,833,370) 280,945,159	(4,442) 24,235	(389,907) 8,734,987	(14,677) 60,602	(9,001,291) 75,872,847	(2,820) 12,043	(120,356) 4,639,578
第一管区計	(2,742) 7,375	(2,207,065) 24,576,051	(152) 1,138	(673) 375,503	(25) 442	(423) 272,204	(1,741) 1,046	(1,513,412) 7,614,056	(174) 489	(63,783) 8,734,987	(578) 3,381	(627,699) 7,402,794	(72) 879	(1,075) 176,507
小樽	(24) 96	(8,750) 146,312	(-) 6	(-) 8,280	(-) -	(-) -	(24) 4	(8,750) 2,757	(-) -	(-) -	(-) 85	(-) 135,275	(-) 1	(-) -
留萌	(88) 140	(98,504) 441,711	(-) -	(-) -	(-) -	(-) -	(75) 14	(76,214) 28,004	(-) -	(-) -	(13) 126	(22,290) 413,707	(-) -	(-) -
稚内	(333) 800	(32,295) 140,719	(128) 418	(433) 4,778	(-) -	(-) -	(145) 61	(31,265) 1,028	(-) -	(-) -	(60) 313	(597) 134,901	(-) 8	(-) 12
函館	(305) 1,512	(152,439) 904,989	(15) 193	(102) 47,940	(15) 135	(129) 4,429	(173) 68	(114,433) 56,371	(31) 45	(9,338) 13,152	(37) 612	(28,209) 780,025	(34) 459	(228) 3,072
室蘭	(724) 1,496	(786,437) 11,553,305	(-) 80	(-) 54,290	(-) 16	(-) 8,542	(502) 322	(476,528) 710,249	(1) 250	(630) 8,647,225	(221) 785	(309,279) 2,044,538	(-) 43	(-) 88,461
苫小牧	(859) 2,524	(783,947) 10,009,255	(9) 318	(138) 185,325	(10) 192	(294) 160,031	(564) 483	(576,740) 6,675,770	(56) 165	(1,332) 60,292	(182) 1,008	(204,596) 2,853,688	(38) 358	(847) 74,149
釧路	(409) 807	(344,693) 1,379,760	(-) 123	(-) 74,890	(-) 99	(-) 99,202	(258) 94	(229,482) 139,877	(86) 29	(52,483) 14,318	(65) 452	(62,728) 1,040,660	(-) 10	(-) 10,813
根室	(-) -	(-) -	(-) -	(-) -	(-) -	(-) -	(-) -	(-) -	(-) -	(-) -	(-) -	(-) -	(-) -	(-) -
第二管区計	(2,290) 11,244	(2,127,665) 18,932,394	(26) 1,711	(685) 2,468,749	(16) 817	(353) 935,533	(1,529) 5,390	(1,446,287) 9,211,644	(47) 299	(28,553) 669,683	(632) 2,498	(651,219) 5,482,058	(40) 529	(568) 164,727
仙台塩釜	(782) 2,382	(661,926) 10,244,328	(-) 738	(-) 1,371,351	(-) 63	(-) 33,540	(542) 400	(430,439) 6,867,123	(14) 106	(10,468) 191,011	(226) 1,016	(221,019) 1,661,172	(-) 59	(-) 120,131
石巻	(24) 255	(63) 53,504	(-) 125	(-) 24	(-) 74	(-) 42,500	(17) 6	(49) 31	(-) -	(-) -	(7) 23	(14) 183	(-) 27	(-) 10,766
青森	(356) 941	(272,907) 1,457,649	(26) 189	(685) 692,633	(14) 24	(305) 1,417	(182) 79	(187,990) 133,241	(16) 10	(440) 114	(80) 294	(82,975) 627,698	(38) 345	(512) 2,546
八戸	(303) 5,331	(370,289) 1,359,916	(-) 259	(-) 90,460	(-) 222	(-) 186,248	(212) 4,477	(249,471) 156,536	(8) 67	(8,500) 160,323	(83) 296	(112,318) 765,873	(-) 10	(-) 476
むつ小川原	(-) 41	(-) 548,334	(-) -	(-) -	(-) -	(-) -	(-) 6	(-) 536,696	(-) -	(-) -	(-) -	(-) -	(-) 35	(-) 11,638
釜石	(89) 139	(85,267) 217,117	(-) 48	(-) 30,140	(-) -	(-) -	(74) 15	(68,736) 21,881	(-) -	(-) -	(15) 76	(16,531) 165,096	(-) -	(-) -
秋田船川	(289) 725	(363,905) 2,681,838	(-) 90	(-) 68,070	(-) 181	(-) 464,110	(234) 97	(281,639) 1,090,729	(-) 48	(-) 244,360	(55) 296	(82,266) 806,502	(-) 13	(-) 8,067
酒田	(177) 261	(123,632) 329,106	(-) 12	(-) 11	(-) -	(-) -	(127) 57	(85,492) 47,752	(-) -	(-) -	(49) 181	(38,129) 281,120	(1) 11	(11) 223
小名浜	(270) 1,169	(249,676) 2,040,602	(-) 250	(-) 216,060	(2) 253	(48) 207,718	(141) 253	(142,471) 357,655	(9) 68	(9,145) 73,875	(117) 316	(97,967) 1,174,414	(1) 29	(45) 10,880
第三管区計	(16,316) 70,036	(5,912,754) 173,913,297	(2,343) 11,962	(250,000) 33,298,281	(1,718) 5,616	(58,717) 3,599,483	(3,515) 16,935	(2,568,756) 102,271,296	(2,408) 7,972	(95,960) 5,372,736	(4,883) 23,776	(2,865,334) 27,608,495	(1,449) 3,775	(73,987) 1,763,006
京浜(東京区)	(5,060) 7,222	(283,575) 2,648,372	(1,003) 847	(11,565) 84,938	(698) 629	(13,335) 26,190	(593) 611	(13,767) 567,826	(1,004) 411	(13,786) 10,764	(1,190) 3,652	(220,642) 1,898,533	(572) 1,072	(10,480) 60,121
京浜(川崎区)	(899) 11,537	(699,198) 33,489,770	(2) 1,951	(8) 2,098,928	(19) 267	(489) 109,358	(435) 3,896	(401,769) 26,415,870	(81) 1,692	(24,488) 1,013,636	(361) 3,383	(272,444) 3,597,577	(1) 348	(-) 254,401
京浜(横浜区)	(5,436) 16,266	(1,336,502) 37,175,559	(728) 2,717	(51,688) 11,740,239	(841) 1,188	(39,258) 1,172,019	(509) 3,788	(347,824) 16,130,231	(1,077) 1,658	(53,185) 1,011,727	(1,512) 5,915	(782,099) 6,546,721	(769) 1,000	(62,448) 574,622
日立	(182) 352	(91,964) 378,729	(2) 2	(2) 2	(1) -	(1) -	(65) 214	(44,933) 285,948	(17) 26	(17) 140	(95) 92	(47,009) 92,301	(2) 18	(2) 338
鹿島	(1,157) 4,958	(1,172,932) 15,355,115	(122) 1,172	(143,752) 1,286,144	(12) 1,251	(4,620) 1,294,214	(513) 757	(506,035) 10,232,731	(1) 553	(780) 649,130	(509) 997	(517,745) 1,715,733	(-) 228	(-) 177,163
千葉	(1,921) 25,363	(1,884,469) 75,405,676	(10) 3,923	(127) 11,337,442	(17) 1,585	(577) 746,691	(1,073) 6,782	(1,073,670) 47,218,491	(51) 3,286	(3,269) 2,357,309	(730) 9,129	(805,993) 13,108,971	(40) 658	(833) 636,772
木更津	(-) 1,011	(-) 6,477,633	(-) 813	(-) 6,294,533	(-) -	(-) -	(-) -	(-) -	(-) 65	(-) 58,800	(-) 133	(-) 124,300	(-) -	(-) -
横須賀	(-) 290	(-) 58,787	(-) 13	(-) 5	(-) -	(-) -	(-) 41	(-) 41,000	(-) 6	(-) 10,536	(-) 23	(-) 6,681	(-) 207	(-) 565
清水	(1,298) 2,109	(239,238) 2,216,890	(476) 479	(42,858) 436,200	(130) 497	(437) 154,575	(145) 450	(71,318) 1,050,204	(177) 205	(435) 199,157	(305) 263	(123,966) 337,400	(65) 215	(224) 39,354
田子の浦	(363) 928	(204,876) 706,766	(-) 45	(-) 19,850	(-) 199	(-) 96,436	(182) 396	(109,440) 328,995	(-) 70	(-) 61,537	(181) 189	(95,436) 180,278	(-) 29	(-) 19,670

種類 特定港別	合 計		高 圧 ガ ス		腐しよく性物質		低引火性液体		中引火性液体		高引火性液体		そ の 他	
	隻数	荷 役 量	隻数	荷 役 量	隻数	荷 役 量	隻数	荷 役 量	隻数	荷 役 量	隻数	荷 役 量	隻数	荷 役 量
第四管区計	(2,875)	(1,830,464)	(410)	(415,950)	(144)	(6,011)	(979)	(854,860)	(312)	(30,327)	(886)	(512,227)	(144)	(11,089)
名古屋	19,099	48,122,906	3,569	16,409,838	2,696	1,352,771	5,032	21,930,164	2,010	2,310,171	4,778	5,406,292	1,014	713,670
衣 浦	(1,779)	(378,417)	(228)	(454)	(135)	(778)	(604)	(200,496)	(249)	(14,692)	(422)	(161,408)	(141)	(589)
三 河	9,868	17,799,726	1,055	8,242,714	1,602	740,744	2,991	3,680,316	1,220	1,883,929	2,270	2,802,851	730	449,172
四 日 市	(-)	(-)	(-)	(-)	(-)	(-)	(-)	(-)	(-)	(-)	(-)	(-)	(-)	(-)
	367	602,237	312	522,449	12	6,900	15	60,350	-	-	-	-	28	12,538
	(88)	(92,059)	(-)	(-)	(-)	(-)	(41)	(38,659)	(-)	(-)	(47)	(53,400)	(-)	(-)
	563	354,761	196	135,845	-	-	157	126,335	35	3,790	175	88,791	-	-
	(1,008)	(1,359,988)	(182)	(415,496)	(9)	(5,233)	(334)	(615,705)	(63)	(15,635)	(417)	(297,419)	(3)	(10,500)
	8,301	29,366,182	2,006	7,508,830	1,082	605,127	1,869	18,063,163	755	422,452	2,333	2,514,650	256	251,960
第五管区計	(6,380)	(1,151,752)	(306)	(4,343)	(536)	(25,908)	(1,397)	(445,492)	(1,042)	(58,122)	(2,362)	(596,161)	(737)	(21,726)
大阪(大阪区)	34,936	59,519,862	4,478	15,116,653	7,166	3,120,690	6,873	27,472,956	5,327	5,756,407	9,540	7,584,668	1,552	468,488
大阪(堺泉北 区)	(2,102)	(47,702)	(112)	(256)	(270)	(4,261)	(327)	(15,645)	(459)	(3,786)	(528)	(19,148)	(406)	(4,606)
阪 南	5,705	1,539,831	63	798	2,240	888,945	687	165,735	771	178,642	1,324	245,695	620	60,016
泉 州	(568)	(204,660)	(-)	(-)	(1)	(500)	(311)	(117,680)	(7)	(2,948)	(248)	(82,532)	(1)	(1,000)
尼崎西宮芦屋	10,189	31,585,971	2,647	9,628,816	1,204	773,889	1,479	16,610,372	1,309	1,904,288	3,215	2,435,494	335	233,112
神 戸	(38)	(13,140)	(22)	(1,100)	(-)	(-)	(6)	(2,040)	(-)	(-)	(10)	(10,000)	(-)	(-)
姫 路	305	229,849	-	-	-	-	92	140,230	-	-	212	89,610	1	9
東 播 磨	(-)	(-)	(-)	(-)	(-)	(-)	(-)	(-)	(-)	(-)	(-)	(-)	(-)	(-)
田 辺	11	1,055	-	-	-	-	-	-	-	-	6	1,053	5	2
和歌山下津	(920)	(376,673)	(-)	(-)	(-)	(-)	(310)	(128,695)	(30)	(9,802)	(580)	(238,176)	(-)	(-)
小 松 島	5,113	11,917,875	221	102,025	449	133,310	2,362	8,169,452	448	1,578,028	1,545	1,882,668	88	52,392
高 知	(162)	(33,236)	(-)	(-)	(-)	(-)	(57)	(9,498)	(-)	(-)	(105)	(23,738)	(-)	(-)
	614	135,011	-	-	63	3,866	374	91,198	1	50	175	39,897	1	-
	(172)	(61,489)	(-)	(-)	(-)	(-)	(25)	(10,490)	(-)	(-)	(147)	(50,999)	(-)	(-)
	415	296,648	26	12,990	36	8,345	315	246,926	-	-	38	28,387	-	-
第六管区計	(6,589)	(2,730,141)	(821)	(3,028)	(248)	(4,666)	(2,407)	(1,234,120)	(316)	(26,556)	(2,540)	(1,456,043)	(257)	(5,728)
広 島	45,895	69,338,492	8,916	6,460,032	9,984	3,934,320	9,482	45,019,788	5,387	3,313,487	9,735	9,897,081	2,391	713,784
岩 国	(335)	(169,142)	(4)	(-)	(1)	(-)	(141)	(85,351)	(1)	(-)	(181)	(83,790)	(7)	(1)
柳 井	1,145	725,205	607	387,200	1	-	257	181,387	78	20,059	183	136,548	19	11
水 島	(651)	(740,756)	(-)	(-)	(10)	(252)	(270)	(188,177)	(18)	(343)	(340)	(551,662)	(13)	(322)
宇 野	3,186	7,596,685	283	187,183	201	67,261	1,058	4,652,746	285	229,451	1,259	2,400,509	100	59,535
尾 道 系 先	(-)	(-)	(-)	(-)	(-)	(-)	(-)	(-)	(-)	(-)	(-)	(-)	(-)	(-)
福 山	91	1,272,903	69	1,268,503	-	-	22	4,400	-	-	-	-	-	-
徳 山 下 松	(1,202)	(605,889)	(1)	(47)	(1)	(17)	(540)	(302,855)	(46)	(20,016)	(602)	(282,694)	(12)	(260)
三 田 尻 中 関	14,188	33,350,053	2,224	1,264,196	1,911	674,538	4,110	25,694,481	1,993	1,428,158	3,665	4,035,373	285	253,307
高 松	(499)	(4,415)	(104)	(737)	(98)	(947)	(178)	(1,251)	(13)	(167)	(88)	(1,025)	(18)	(288)
坂 出	1,528	16,123	465	5,867	118	1,135	145	1,117	183	1,496	433	4,439	184	2,069
松 山	(112)	(7,551)	(19)	(71)	(-)	(-)	(18)	(49)	(-)	(-)	(75)	(7,431)	(-)	(-)
今 治	289	53,563	19	77	150	40,319	98	12,174	-	-	21	992	1	1
新 居 浜	(127)	(82,627)	(-)	(-)	(-)	(-)	(77)	(58,032)	(5)	(2)	(45)	(24,593)	(-)	(-)
三 島 川 之 江	746	508,683	83	20,028	141	23,684	59	72,076	279	203,421	137	162,741	47	26,733
	(-)	(-)	(-)	(-)	(-)	(-)	(-)	(-)	(-)	(-)	(-)	(-)	(-)	(-)
	610	73,405	113	186	251	69,499	-	-	2	600	27	568	217	2,552
	(1,451)	(668,867)	(2)	(46)	(93)	(3,010)	(620)	(373,795)	(102)	(3,373)	(441)	(283,892)	(193)	(4,751)
	11,437	14,683,140	2,514	2,465,326	4,598	1,998,324	1,220	7,604,616	1,190	709,464	1,601	1,764,437	314	140,973
	(48)	(4)	(1)	(-)	(-)	(-)	(7)	(-)	(-)	(-)	(40)	(4)	(-)	(-)
	397	127,754	125	21	95	21,575	1	-	167	104,998	9	1,160	-	-
	(849)	(46,025)	(380)	(1,944)	(36)	(412)	(51)	(6,796)	(111)	(1,084)	(257)	(35,683)	(14)	(106)
	1,508	251,096	79	1,371	24	233	526	211,921	342	2,969	358	28,209	179	6,393
	(773)	(385,703)	(-)	(-)	(-)	(-)	(395)	(208,522)	(-)	(-)	(378)	(177,181)	(-)	(-)
	2,895	7,247,568	399	409,681	240	74,780	1,173	5,800,811	159	125,632	802	759,472	122	77,192
	(487)	(18,557)	(272)	(148)	(9)	(28)	(107)	(9,289)	(12)	(1,325)	(87)	(7,767)	(-)	(-)
	2,588	1,551,861	891	26,878	246	80,571	573	649,514	238	284,495	626	507,553	14	2,850
	(18)	(271)	(7)	(22)	(-)	(-)	(3)	(3)	(8)	(246)	(-)	(-)	(-)	(-)
	410	11,536	184	1,468	78	4,720	35	50	-	-	112	5,268	1	30
	(34)	(14)	(31)	(13)	(-)	(-)	(-)	(-)	(-)	(-)	(3)	(1)	(-)	(-)
	4,206	1,699,513	856	422,041	1,396	735,938	205	134,495	471	202,744	441	84,980	837	119,315
	(3)	(320)	(-)	(-)	(-)	(-)	(-)	(-)	(-)	(-)	(3)	(320)	(-)	(-)
	671	169,404	5	6	534	141,743	-	-	-	-	61	4,832	71	22,823

種類 特定港別	合 計		高 圧 力 ガ ス		腐しよく性物質		低引火性液体		中引火性液体		高引火性液体		そ の 他	
	隻数	荷役量	隻数	荷役量	隻数	荷役量	隻数	荷役量	隻数	荷役量	隻数	荷役量	隻数	荷役量
第七管区計	(3,337)	(1,289,365)	(66)	(247)	(87)	(2,669)	(1,288)	(515,255)	(70)	(9,479)	(1,746)	(755,904)	(80)	(5,811)
関門(若松除)	22,994	27,202,411	5,660	7,479,580	3,361	1,362,362	5,976	12,513,488	2,207	1,496,423	4,270	3,745,605	1,520	604,953
関門(若松区)	(531)	(209,255)	(22)	(23)	(33)	(241)	(219)	(104,546)	(33)	(184)	(177)	(103,732)	(47)	(529)
宇 部	2,402	1,447,313	357	167,083	324	111,671	545	485,773	192	57,965	577	577,306	407	47,515
博 多	(6)	(800)	(-)	(-)	(-)	(-)	(-)	(-)	(2)	(400)	(4)	(400)	(-)	(-)
三 池	1,900	2,750,238	142	1,769,917	725	297,548	197	147,325	539	346,257	107	36,911	190	152,280
唐 津	(552)	(208,668)	(-)	(-)	(33)	(330)	(199)	(83,849)	(-)	(-)	(315)	(124,405)	(5)	(84)
伊 万 里	4,632	2,902,156	572	323,435	1,356	502,337	1,100	787,790	348	360,599	840	705,435	416	222,560
長 崎	(828)	(292,045)	(6)	(78)	(18)	(131)	(280)	(116,279)	(25)	(1,226)	(495)	(174,278)	(4)	(53)
佐 世 保	3,972	2,535,338	1,073	515,978	29	711	1,617	1,294,440	199	40,681	893	676,065	161	7,463
大 分	(107)	(88,544)	(12)	(10)	(-)	(-)	(36)	(36,120)	(1)	(-)	(49)	(52,411)	(9)	(3)
萩	765	658,139	52	39,601	279	156,549	108	133,390	199	186,968	67	113,608	60	28,023
舞 鶴	(81)	(29,832)	(-)	(-)	(-)	(-)	(17)	(7,576)	(-)	(-)	(64)	(22,256)	(-)	(-)
宮 津	354	437,470	203	317,501	-	-	126	101,742	-	-	25	18,227	-	-
敦 賀	(-)	(-)	(-)	(-)	(-)	(-)	(-)	(-)	(-)	(-)	(-)	(-)	(-)	(-)
福 井	761	897,889	593	824,564	51	19,426	5	118	19	2,496	17	2,632	76	48,653
境	(221)	(76,044)	(-)	(-)	(-)	(-)	(64)	(14,606)	(-)	(-)	(157)	(61,438)	(-)	(-)
浜 田	491	304,163	116	36,924	-	-	287	234,686	-	-	74	32,477	14	76
新 潟	(131)	(27,606)	(13)	(134)	(-)	(-)	(51)	(7,346)	(-)	(-)	(67)	(20,126)	(-)	(-)
直 江 津	416	124,496	96	6,722	-	-	229	95,902	4	-	87	21,872	-	-
伏 木 富 山	(23)	(1,736)	(-)	(-)	(-)	(-)	(4)	(447)	(1)	(119)	(10)	(1,165)	(8)	(5)
七 尾	309	4,641	225	230	-	-	34	3,570	10	28	8	785	32	28
金 沢	(795)	(354,815)	(-)	(-)	(3)	(1,967)	(379)	(144,470)	(8)	(7,550)	(398)	(195,691)	(7)	(5,137)
鹿 児 島	6,549	15,140,382	2,050	3,477,586	597	274,120	1,575	9,228,694	697	501,429	1,466	1,560,198	164	98,355
喜 入 角	(62)	(20)	(13)	(2)	(-)	(-)	(39)	(16)	(-)	(-)	(10)	(2)	(-)	(-)
三 角 島	443	186	181	39	-	-	153	58	-	-	109	89	-	-
名 瀬	(513)	(385,950)	(30)	(28)	(-)	(-)	(304)	(217,479)	(-)	(-)	(179)	(168,443)	(-)	(-)
舞 鶴	898	1,134,784	75	524	115	105,617	299	536,475	30	27,849	285	455,566	94	8,753
宮 津	(-)	(-)	(-)	(-)	(-)	(-)	(-)	(-)	(-)	(-)	(-)	(-)	(-)	(-)
敦 賀	86	1,253	-	-	-	-	-	-	-	-	-	-	86	1,253
福 井	(-)	(-)	(-)	(-)	(-)	(-)	(-)	(-)	(-)	(-)	(-)	(-)	(-)	(-)
境	(-)	(-)	(-)	(-)	(-)	(-)	(-)	(-)	(-)	(-)	(-)	(-)	(-)	(-)
浜 田	60	48,272	1	12	22	13,914	-	-	20	13,846	9	13,000	8	7,500
新 潟	(145)	(112,256)	(-)	(-)	(-)	(-)	(72)	(61,860)	(-)	(-)	(73)	(50,396)	(-)	(-)
直 江 津	292	502,135	-	-	57	57,584	146	318,601	10	14,003	79	111,947	-	-
伏 木 富 山	(326)	(257,380)	(30)	(28)	(-)	(-)	(211)	(148,070)	(-)	(-)	(85)	(109,282)	(-)	(-)
七 尾	407	547,408	74	512	36	34,119	131	203,724	-	-	166	309,053	-	-
金 沢	(42)	(16,314)	(-)	(-)	(-)	(-)	(21)	(7,549)	(-)	(-)	(21)	(8,765)	(-)	(-)
鹿 児 島	53	35,716	-	-	-	-	22	14,150	-	-	31	21,566	-	-
新 潟	(1,242)	(1,058,766)	(48)	(884)	(49)	(919)	(570)	(554,612)	(68)	(19,694)	(482)	(482,323)	(25)	(334)
直 江 津	3,635	12,287,346	768	5,235,861	169	123,099	1,126	4,168,324	393	780,961	987	1,966,804	192	12,297
伏 木 富 山	(523)	(466,365)	(24)	(431)	(36)	(787)	(218)	(250,986)	(28)	(1,755)	(193)	(212,090)	(24)	(316)
七 尾	1,628	6,941,048	329	4,436,762	143	101,590	409	831,819	188	468,319	465	1,099,264	94	3,294
金 沢	(121)	(14,518)	(24)	(453)	(13)	(132)	(43)	(7,394)	(18)	(226)	(23)	(6,313)	(-)	(-)
鹿 児 島	198	39,158	25	5,282	-	-	34	16,135	-	-	71	17,598	68	143
喜 入 角	(184)	(207,798)	(-)	(-)	(-)	(-)	(136)	(139,347)	(2)	(4,680)	(45)	(63,753)	(1)	(18)
三 角 島	324	619,896	8	94	15	9,569	102	215,223	59	141,142	128	253,641	12	227
名 瀬	(95)	(123,823)	(-)	(-)	(-)	(-)	(40)	(55,884)	(6)	(1,819)	(49)	(66,120)	(-)	(-)
鹿 児 島	516	3,035,044	86	93,946	-	-	192	2,555,260	118	136,626	104	240,581	16	8,631
喜 入 角	(48)	(23,378)	(-)	(-)	(-)	(-)	(35)	(17,599)	(-)	(-)	(13)	(5,779)	(-)	(-)
三 角 島	210	618,450	140	540,354	-	-	13	8,961	-	-	55	69,133	2	2
名 瀬	(271)	(222,884)	(-)	(-)	(-)	(-)	(98)	(83,402)	(14)	(11,214)	(159)	(128,268)	(-)	(-)
鹿 児 島	759	1,033,750	180	159,423	11	11,940	376	540,926	28	34,874	164	286,587	-	-
新 潟	(968)	(1,344,045)	(281)	(96)	(-)	(-)	(433)	(443,576)	(3)	(57,433)	(243)	(842,905)	(8)	(35)
直 江 津	2,809	51,207,509	1,192	317,274	26	10,520	790	45,411,570	34	81,661	697	5,385,367	70	1,117
伏 木 富 山	(784)	(323,818)	(281)	(96)	(-)	(-)	(342)	(128,250)	(-)	(-)	(157)	(195,471)	(4)	(1)
七 尾	1,783	1,150,569	902	252,671	3	10	299	472,605	4	672	527	424,248	48	363
金 沢	(18)	(887,171)	(-)	(-)	(-)	(-)	(4)	(242,934)	(3)	(57,433)	(11)	(586,804)	(-)	(-)
鹿 児 島	471	49,728,885	-	-	-	-	380	44,810,257	2	66,289	89	4,852,339	-	-
喜 入 角	(-)	(-)	(-)	(-)	(-)	(-)	(-)	(-)	(-)	(-)	(-)	(-)	(-)	(-)
三 角 島	45	23,940	-	-	17	9,240	-	-	28	14,700	-	-	-	-
名 瀬	(166)	(133,056)	(-)	(-)	(-)	(-)	(87)	(72,392)	(-)	(-)	(75)	(60,630)	(4)	(34)
鹿 児 島	343	301,118	129	61,625	6	1,270	111	128,708	-	-	81	108,780	16	735
喜 入 角	(-)	(-)	(-)	(-)	(-)	(-)	(-)	(-)	(-)	(-)	(-)	(-)	(-)	(-)
名 瀬	167	2,997	161	2,978	-	-	-	-	-	-	-	-	6	19

種類 特定港別	合 計		高 圧 ガ ス		腐しよく性物質		低引火性液体		中引火性液体		高引火性液体		そ の 他	
	隻数	荷役量	隻数	荷役量	隻数	荷役量	隻数	荷役量	隻数	荷役量	隻数	荷役量	隻数	荷役量
第十一管区計	(459)	(82,892)	(127)	(319)	(2)	(16)	(174)	(39,521)	(2)	(-)	(146)	(43,033)	(8)	(3)
那 覇	1,717	5,953,677	336	116,216	7	1,230	605	4,795,398	87	90,440	655	938,117	27	12,276
金 武 中 城	(239)	(956)	(127)	(319)	(2)	(16)	(32)	(282)	(2)	(-)	(68)	(336)	(8)	(3)
	624	78,224	172	26,397	3	32	263	5,529	33	30,091	133	15,899	20	276
	(220)	(81,936)	(-)	(-)	(-)	(-)	(142)	(39,239)	(-)	(-)	(78)	(42,697)	(-)	(-)
	1,093	5,875,453	164	89,819	4	1,198	342	4,789,869	54	60,349	522	922,218	7	12,000

- (注) (1) 隻数は延べ隻数である。
(2) 1船が2種類以上の危険物を荷役した場合、主たる危険物1種類について隻数及び荷役量を示し、主たる危険物以外の危険物については、危険物の種類ごとに1隻として()内にその隻数及び荷役量を示した。

第四部 航路統計

管制船舶通航状況比較表（対前年比）

（単位：隻）

区 分	本 年	前 年	対 前 年 比
合 計	44,452	44,554	1.00
浦 賀 水 道	14,499	15,350	0.94
中 ノ 瀬	4,332	4,705	0.92
伊 良 湖 水 道	6,613	6,522	1.01
明 石 海 峡	4,658	4,622	1.01
備 讃 瀬 戸 東	4,161	3,898	1.07
宇 高 東	-	-	-
宇 高 西	20	19	1.05
備 讃 瀬 戸 北	2,226	2,074	1.07
備 讃 瀬 戸 南	2,115	2,042	1.04
水 島	1,888	1,762	1.07
来 島 海 峡	3,940	3,560	1.11

航路別管制船舶通航状況

（単位：隻）

船種別 航路別	総 計			巨 大 船									巨大船でない 危険物積載船			長大物件 えい(押)航船		
				合 計			危険物積載船			危険物積載船を除く巨大船								
	計	日本船	外国船	計	日本船	外国船	計	日本船	外国船	計	日本船	外国船	計	日本船	外国船	計	日本船	外国船
合 計	44,452	19,415	25,037	22,563	2,302	20,261	4,457	863	3,594	18,106	1,439	16,667	21,641	16,879	4,762	248	234	14
浦賀水道航路	14,499	4,708	9,791	8,731	628	8,103	1,789	183	1,606	6,942	445	6,497	5,750	4,062	1,688	18	18	-
中ノ瀬航路	4,332	1,063	3,269	2,846	241	2,605	702	73	629	2,144	168	1,976	1,481	817	664	5	5	-
伊良湖水道	6,613	2,195	4,418	4,804	610	4,194	833	297	536	3,971	313	3,658	1,783	1,559	224	26	26	-
明石海峡	4,658	2,537	2,121	2,043	301	1,742	440	129	311	1,603	172	1,431	2,561	2,183	378	54	53	1
備讃瀬戸東	4,161	2,404	1,757	1,535	197	1,338	272	75	197	1,263	122	1,141	2,576	2,162	414	50	45	5
宇高東	-	-	-	-	-	-	-	-	-	-	-	-	-	-	-	-	-	-
宇高西	20	15	5	4	-	4	-	-	-	4	-	4	16	15	1	-	-	-
備讃瀬戸北	2,226	1,332	894	712	90	622	182	50	132	530	40	490	1,486	1,217	269	28	25	3
備讃瀬戸南	2,115	1,278	837	718	82	636	27	3	24	691	79	612	1,373	1,174	199	24	22	2
水島	1,888	952	936	849	103	746	207	53	154	642	50	592	1,037	847	190	2	2	-
来島海峡	3,940	2,931	1,009	321	50	271	5	-	5	316	50	266	3,578	2,843	735	41	38	3

第五部 海洋汚染統計

海洋汚染発生確認状況比較表（対前年比）

区 分	本 年	前 年	対 前 年 比
合 計	516 件	486 件	1.06
北 海 道 沿 岸	35	17	2.06
本 州 東 岸	40	25	1.60
東 京 湾	83	101	0.82
伊 勢 湾	38	39	0.97
大 阪 湾	20	18	1.11
瀬 戸 内 海 （大阪湾を除く）	93	85	1.09
本 州 南 岸	36	49	0.73
九 州 沿 岸	63	60	1.05
日 本 海 沿 岸	80	73	1.10
南 西 海 峡	28	19	1.47

1 海域別海洋汚染発生確認件数

海 域	合 計	種 類 区 分	排 出 源						原 判 明 因							赤 潮	
			計	判 明				不 明	計	判 明					不 明		
				小 計	船 舶	陸 上	そ の 他			小 計	故 意	取 注 扱 意	破 損	海 難			そ の 他
合 計	516	油 質 等 有害液体物質等 廃棄物の他	358 8 79 23	257 8 65 13	231 8 17 1	24 - 47 12	2 - 1 -	101 - 14 10	358 8 79 23	256 8 65 13	35 3 61 11	99 2 2 -	29 1 1 -	86 1 1 1	7 1 1 1	102 - 14 10	48
北 海 道 沿 岸	35	油 質 等 有害液体物質等 廃棄物の他	32 - - 1	23 - 2 1	22 - - -	1 - 2 1	- - - -	9 - - -	32 - 2 1	23 - 2 1	- - 2 1	8 - - -	1 - - -	13 - - -	1 - - -	9 - - -	-
本 州 東 岸	40	油 質 等 有害液体物質等 廃棄物の他	29 - 7 1	25 - 7 -	24 - 2 -	1 - 5 -	- - - -	4 - - 1	29 - 7 1	25 - 7 -	4 - 6 -	15 - - -	2 - 1 -	4 - - -	- - - -	4 - - 1	3
東 京 湾	83	油 質 等 有害液体物質等 廃棄物の他	68 - 2 9	39 - 2 1	33 - 1 -	5 - 1 1	1 - - -	29 - - 8	68 - 2 9	38 - 2 1	9 - 2 -	9 - 2 -	11 - - -	6 - - -	3 - - 1	30 - - 8	4
伊 勢 湾	38	油 質 等 有害液体物質等 廃棄物の他	21 - 2 1	17 - 2 1	13 - 1 -	4 - 1 1	- - - -	4 - - -	21 - 2 1	17 - 2 1	1 - 2 1	11 - - -	3 - - -	1 - - -	1 - - -	4 - - -	14
大 阪 湾	20	油 質 等 有害液体物質等 廃棄物の他	16 2 2 -	13 2 2 -	13 2 - -	- - 2 -	- - - -	3 - - -	16 2 2 -	13 2 2 -	2 - 2 -	9 1 - -	1 1 - -	1 - - -	- - - -	3 - - -	-
瀬 戸 内 海 (大阪湾を除く)	93	油 質 等 有害液体物質等 廃棄物の他	63 1 12 7	53 1 11 7	48 1 - -	4 - 10 7	1 - 1 -	10 - 1 -	63 1 12 7	53 1 11 7	11 - 11 7	21 1 - -	5 - - -	14 - - -	2 - - -	10 - 1 -	10
本 州 南 岸	36	油 質 等 有害液体物質等 廃棄物の他	14 4 9 1	11 4 8 -	9 4 4 -	2 - 4 -	- - - -	3 - 1 1	14 4 9 1	11 4 8 -	1 3 8 -	3 - - -	1 - - -	6 1 - -	- - - -	3 - 1 1	8
九 州 沿 岸	63	油 質 等 有害液体物質等 廃棄物の他	45 1 10 2	36 1 9 2	34 1 2 1	2 - 7 1	- - - -	9 - 1 -	45 1 10 2	36 1 9 2	3 - 8 1	10 - - -	2 - - -	21 - 1 1	- 1 - -	9 - 1 -	5
日 本 海 沿 岸	80	油 質 等 有害液体物質等 廃棄物の他	42 - 33 1	27 - 22 1	24 - 7 -	3 - 15 1	- - - -	15 - 11 -	42 - 33 1	27 - 22 1	3 - 20 1	8 - 2 -	2 - - -	14 - - -	- - - -	15 - 11 -	4
南 西 海 域	28	油 質 等 有害液体物質等 廃棄物の他	28 - - -	13 - - -	11 - - -	2 - - -	- - - -	15 - - -	28 - - -	13 - - -	1 - - -	5 - - -	1 - - -	6 - - -	- - - -	15 - - -	-

青潮：排出源「その他」に原因「不明」

2 海上漂流物目視調査結果

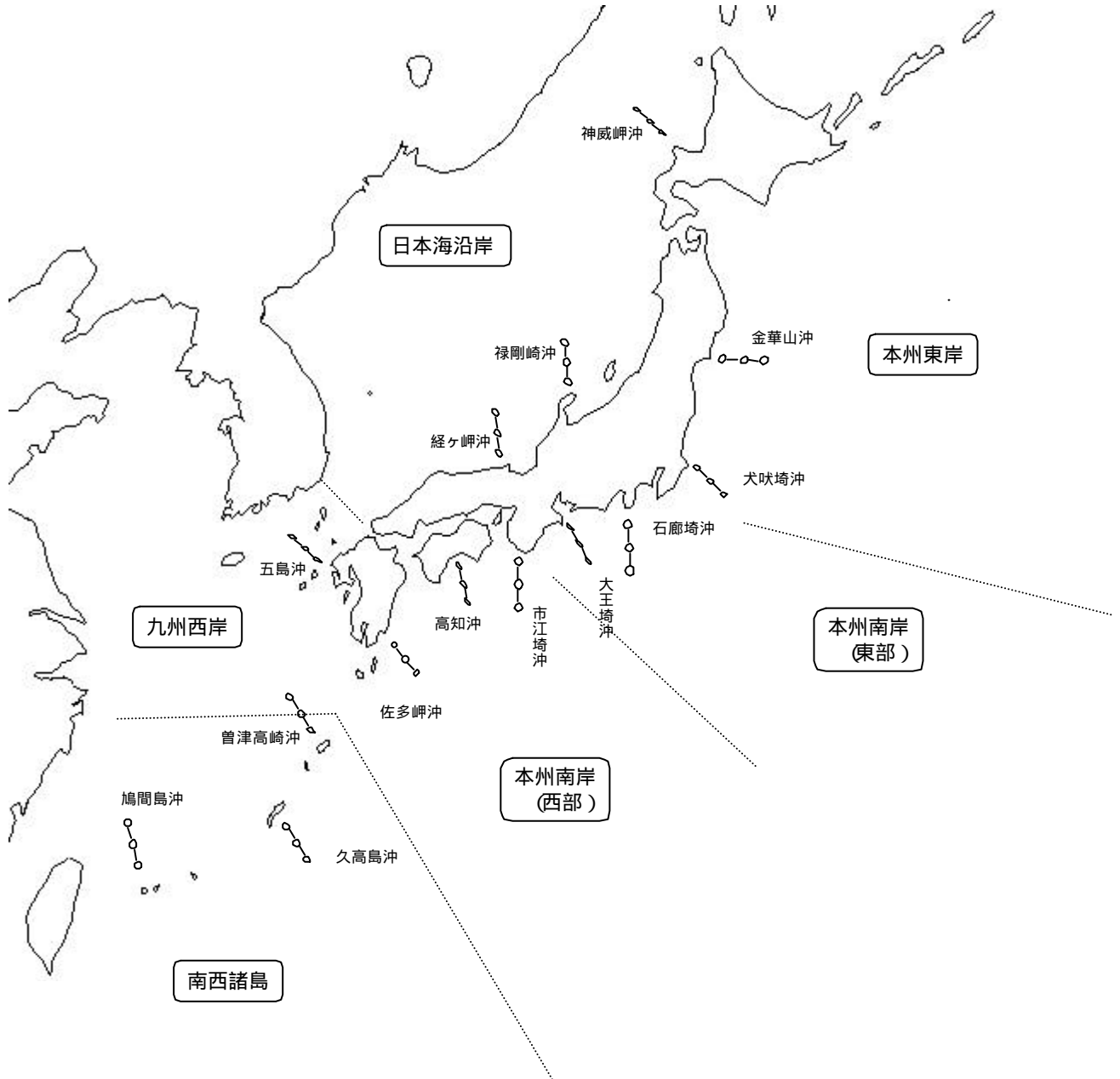
(単位：個)

種類	海域	計	本州東岸	本州南岸 (東部)	本州南岸 (西部)	南西諸島	九州西岸	日本海沿岸
	調査距離 (海里)							
		898	15	298	225	180	150	30
計		559 (6.22)	- (-)	210 (7.05)	128 (5.69)	7 (0.39)	213 (14.20)	1 (0.33)
網片		4 (0.04)	- (-)	- (-)	2 (0.09)	- (-)	2 (0.13)	- (-)
浮子		54 (0.60)	- (-)	6 (0.20)	5 (0.22)	4 (0.22)	39 (2.60)	- (-)
漁具その他		6 (0.07)	- (-)	1 (0.03)	1 (0.04)	- (-)	4 (0.27)	- (-)
木片		45 (0.50)	- (-)	20 (0.67)	8 (0.36)	- (-)	16 (1.07)	1 (0.33)
プラスチック類		66 (0.73)	- (-)	26 (0.87)	8 (0.36)	2 (0.11)	30 (2.00)	- (-)
ビニール類		123 (1.37)	- (-)	49 (1.64)	46 (2.04)	- (-)	28 (1.87)	- (-)
発泡スチロール		185 (2.06)	- (-)	61 (2.05)	40 (1.78)	1 (0.06)	83 (5.53)	- (-)
金属類		13 (0.14)	- (-)	10 (0.34)	- (-)	- (-)	3 (0.20)	- (-)
ガラス類		2 (0.02)	- (-)	2 (0.07)	- (-)	- (-)	- (-)	- (-)
流木		11 (0.12)	- (-)	5 (0.17)	5 (0.22)	- (-)	1 (0.07)	- (-)
その他		50 (0.56)	- (-)	30 (1.01)	13 (0.58)	- (-)	7 (0.47)	- (-)

(注)：()内は調査距離10海里当たりの平均目視個数である。

海上漂流物目視調査海域図

- - : 海上漂流物の目視調査定線 (14定線)



第六部 水路統計

水路通報等実施件数比較表（対前年比）

区 分	本 年 分	前 年 分	対 前 年 比
水路通報実施件数	38,097 件	37,661 件	1.01
水 深	2,434	2,010	1.21
自 然 現 象	58	43	1.35
漂 流 物 等	1,468	2,028	0.72
航 路 標 識	6,869	7,902	0.87
訓 練 ・ 試 験	6,612	6,367	1.04
港 湾 施 設	4,649	4,385	1.06
海 底 施 設	1,300	1,326	0.98
海 洋 施 設	254	396	0.64
海 洋 調 査	5,191	5,335	0.97
え い 航	832	304	2.74
制 限 又 は 禁 止	1,151	993	1.16
協 力 依 頼	553	638	0.87
漁 業	1,037	912	1.14
目 標 物	180	185	0.97
出 版	3,546	2,962	1.20
そ の 他	1,963	1,875	1.05

1 水路通報実施状況

種 別	合 計	水 深	自 然 現象	漂 流 物 等	航 路 標 識	訓 練 ・ 試 験	港 湾 施 設	海 底 施 設	海 洋 施 設	海 洋 調 査	え い 航	制 禁 限 又 は 止	協 力 依 頼	漁 業	目 標 物	出 版	そ の 他
1. 通報実施件数 (海上交通情報を除く)	件	件	件	件	件	件	件	件	件	件	件	件	件	件	件	件	件
合 計	38,097	2,434	58	1,468	6,869	6,612	4,649	1,300	254	5,191	832	1,151	553	1,037	180	3,546	1,963
水 路 通 報 (日 本 語)	6,065	829	4	-	1,035	443	869	259	76	118	-	256	-	183	60	1,621	312
水 路 通 報 (英 語)	5,543	829	4	-	1,034	157	868	258	61	95	-	217	-	183	60	1,621	156
管 区 水 路 通 報 計	15,688	362	-	2	2,760	2,296	2,831	379	27	4,418	155	381	-	660	60	304	1,053
第 一 管 区 水 路 通 報 (日 本 語)	810	2	-	-	170	198	86	8	-	108	-	25	-	87	-	82	44
第 二 管 区 水 路 通 報	1,010	36	-	-	175	294	162	16	8	201	4	22	-	64	1	-	27
第 三 管 区 水 路 通 報	3,338	27	-	-	467	220	193	53	-	2,013	27	53	-	65	40	99	81
第 四 管 区 水 路 通 報	2,219	94	-	-	280	169	611	61	9	708	23	54	-	108	-	2	100
第 五 管 区 水 路 通 報	2,270	24	-	-	602	153	537	35	3	365	34	95	-	95	1	35	291
第 六 管 区 水 路 通 報	1,118	58	-	-	238	57	173	50	-	181	-	31	-	96	8	-	226
第 七 管 区 水 路 通 報	1,654	90	-	-	537	334	249	60	1	219	24	38	-	38	-	21	43
第 八 管 区 水 路 通 報	642	3	-	-	59	120	172	17	1	142	8	16	-	35	3	6	60
第 九 管 区 水 路 通 報	881	12	-	-	43	150	288	29	5	195	28	23	-	37	-	12	59
第 十 管 区 水 路 通 報	672	4	-	-	60	184	88	22	-	155	5	9	-	23	5	47	70
第 十 一 管 区 水 路 通 報	1,074	12	-	2	129	417	272	28	-	131	2	15	-	12	2	-	52

種 別	合 計	水 深	自 然 現 象	漂 流 物 等	航 路 標 識	訓 練 ・ 試 験	港 湾 施 設	海 底 施 設	海 洋 施 設	海 洋 調 査	え い 航	制 禁 限 又 は 止	協 力 依 頼	漁 業	目 標 物	出 版	そ の 他
日 本 航 行 警 報 (日 本 語)	2,682	20	7	189	229	1,304	17	129	45	252	7	17	369	-	-	-	97
N A V A R E A X I 航 行 警 報	950	13	4	64	71	311	-	59	17	75	2	7	172	-	-	-	155
N A V T E X 航 行 警 報 (日 本 語)	2,095	69	12	336	304	928	24	102	8	98	134	34	4	3	-	-	39
(英 語)	2,095	69	12	336	304	928	24	102	8	98	134	34	4	3	-	-	39
管 区 航 行 警 報 (日 本 語) 計	1,947	165	8	314	723	169	16	3	6	24	312	116	-	4	-	-	87
(英 語) 計	571	50	7	119	221	27	-	-	5	7	68	55	-	1	-	-	11
第 一 管 区 航 行 警 報 (日 本 語)	54	-	-	27	21	4	-	-	-	-	1	-	-	1	-	-	-
(英 語)	-	-	-	-	-	-	-	-	-	-	-	-	-	-	-	-	-
第 二 管 区 航 行 警 報 (日 本 語)	151	7	-	32	86	12	-	-	-	4	4	-	-	-	-	-	6
(英 語)	100	2	-	29	43	12	-	-	-	4	4	-	-	-	-	-	6
第 三 管 区 航 行 警 報 (日 本 語)	258	24	7	43	96	15	-	-	-	3	14	52	-	-	-	-	4
(英 語)	230	22	7	41	74	15	-	-	-	3	14	50	-	-	-	-	4
第 四 管 区 航 行 警 報 (日 本 語)	302	13	1	45	116	15	8	1	1	11	33	39	-	-	-	-	19
(英 語)	22	-	-	14	6	-	-	-	-	-	2	-	-	-	-	-	-
第 五 管 区 航 行 警 報 (日 本 語)	335	35	-	26	131	17	4	-	-	-	114	6	-	-	-	-	2
(英 語)	-	-	-	-	-	-	-	-	-	-	-	-	-	-	-	-	-
第 六 管 区 航 行 警 報 (日 本 語)	161	63	-	8	40	1	1	-	-	-	43	-	-	1	-	-	4
(英 語)	64	23	-	2	6	-	-	-	-	-	33	-	-	-	-	-	-
第 七 管 区 航 行 警 報 (日 本 語)	193	7	-	36	95	28	-	-	5	-	15	5	-	2	-	-	-
(英 語)	144	3	-	28	87	-	-	-	5	-	15	5	-	1	-	-	-
第 八 管 区 航 行 警 報 (日 本 語)	134	4	-	27	34	40	-	-	-	1	13	6	-	-	-	-	9
(英 語)	9	-	-	5	4	-	-	-	-	-	-	-	-	-	-	-	-
第 九 管 区 航 行 警 報 (日 本 語)	126	5	-	28	26	11	-	2	-	-	51	2	-	-	-	-	1
(英 語)	1	-	-	-	1	-	-	-	-	-	-	-	-	-	-	-	-
第 十 管 区 航 行 警 報 (日 本 語)	118	2	-	27	24	10	3	-	-	5	21	4	-	-	-	-	22
(英 語)	-	-	-	-	-	-	-	-	-	-	-	-	-	-	-	-	-
第 十 一 管 区 航 行 警 報 (日 本 語)	115	5	-	15	54	16	-	-	-	-	3	2	-	-	-	-	20
(英 語)	1	-	-	-	-	-	-	-	-	-	-	-	-	-	-	-	1

種 別	合 計	水 深	自 然 現象	漂 流 物 等	航 路 標 識	訓 練 ・ 試 験	港 湾 施 設	海 底 施 設	海 洋 施 設	海 洋 調 査	え い 航	制 禁 限 又 は 止	協 力 依 頼	漁 業	目 標 物	出 版	そ の 他
部 署 航 行 警 報 (日 本 語) 計	361	27	-	71	161	35	-	5	1	6	13	24	4	-	-	-	14
部 署 航 行 警 報 (英 語) 計	100	1	-	37	27	14	-	4	-	-	7	10	-	-	-	-	-
室 蘭 海 上 保 安 部 (日 本 語)	4	-	-	-	-	-	-	-	-	-	-	-	4	-	-	-	-
航 行 警 報 (英 語)	-	-	-	-	-	-	-	-	-	-	-	-	-	-	-	-	-
函 館 海 上 保 安 部 (日 本 語)	2	-	-	-	2	-	-	-	-	-	-	-	-	-	-	-	-
航 行 警 報 (英 語)	-	-	-	-	-	-	-	-	-	-	-	-	-	-	-	-	-
留 萌 海 上 保 安 部 (日 本 語)	-	-	-	-	-	-	-	-	-	-	-	-	-	-	-	-	-
航 行 警 報 (英 語)	-	-	-	-	-	-	-	-	-	-	-	-	-	-	-	-	-
青 森 海 上 保 安 部 (日 本 語)	29	1	-	19	8	-	-	-	-	-	-	1	-	-	-	-	-
航 行 警 報 (英 語)	19	-	-	11	8	-	-	-	-	-	-	-	-	-	-	-	-
八 戸 海 上 保 安 部 (日 本 語)	13	-	-	-	12	1	-	-	-	-	-	-	-	-	-	-	-
航 行 警 報 (英 語)	3	-	-	-	2	1	-	-	-	-	-	-	-	-	-	-	-
秋 田 海 上 保 安 部 (日 本 語)	20	-	-	1	12	-	-	-	-	-	-	5	-	-	-	-	2
航 行 警 報 (英 語)	18	-	-	1	12	-	-	-	-	-	-	5	-	-	-	-	-
鳥 羽 海 上 保 安 部 (日 本 語)	5	-	-	-	5	-	-	-	-	-	-	-	-	-	-	-	-
航 行 警 報 (英 語)	-	-	-	-	-	-	-	-	-	-	-	-	-	-	-	-	-
田 辺 海 上 保 安 部 (日 本 語)	2	-	-	2	-	-	-	-	-	-	-	-	-	-	-	-	-
航 行 警 報 (英 語)	-	-	-	-	-	-	-	-	-	-	-	-	-	-	-	-	-
高 知 海 上 保 安 部 (日 本 語)	2	-	-	-	2	-	-	-	-	-	-	-	-	-	-	-	-
航 行 警 報 (英 語)	-	-	-	-	-	-	-	-	-	-	-	-	-	-	-	-	-
広 島 海 上 保 安 部 (日 本 語)	24	2	-	4	9	2	-	2	-	-	-	5	-	-	-	-	-
航 行 警 報 (英 語)	14	-	-	4	3	-	-	2	-	-	-	5	-	-	-	-	-

種 別	合 計	水 深	自 然 現 象	漂 流 物 等	航 路 標 識	訓 練 ・ 試 験	港 湾 施 設	海 底 施 設	海 洋 施 設	海 洋 調 査	え い 航	制 禁 限 又 は 止	協 力 依 頼	漁 業	目 標 物	出 版	そ の 他
呉海上保安部 (日本語)	23	9	-	10	2	-	-	-	-	-	-	2	-	-	-	-	-
航行警報 (英語)	-	-	-	-	-	-	-	-	-	-	-	-	-	-	-	-	-
尾道海上保安部 (日本語)	6	-	-	4	-	-	-	-	-	-	-	-	-	-	-	-	2
航行警報 (英語)	2	-	-	2	-	-	-	-	-	-	-	-	-	-	-	-	-
徳山海上保安部 (日本語)	5	4	-	-	-	1	-	-	-	-	-	-	-	-	-	-	-
航行警報 (英語)	-	-	-	-	-	-	-	-	-	-	-	-	-	-	-	-	-
今治海上保安部 (日本語)	10	-	-	10	-	-	-	-	-	-	-	-	-	-	-	-	-
航行警報 (英語)	8	-	-	8	-	-	-	-	-	-	-	-	-	-	-	-	-
長崎海上保安部 (日本語)	24	2	-	2	-	8	-	-	-	-	4	2	-	-	-	-	6
航行警報 (英語)	5	-	-	1	-	-	-	-	-	-	4	-	-	-	-	-	-
佐世保海上保安部 (日本語)	41	2	-	-	37	-	-	-	-	-	-	-	-	-	-	-	2
航行警報 (英語)	-	-	-	-	-	-	-	-	-	-	-	-	-	-	-	-	-
敦賀海上保安部 (日本語)	16	-	-	6	9	-	-	-	-	-	-	1	-	-	-	-	-
航行警報 (英語)	1	-	-	1	-	-	-	-	-	-	-	-	-	-	-	-	-
浜田海上保安部 (日本語)	2	-	-	-	2	-	-	-	-	-	-	-	-	-	-	-	-
航行警報 (英語)	-	-	-	-	-	-	-	-	-	-	-	-	-	-	-	-	-
伏木海上保安部 (日本語)	5	-	-	3	2	-	-	-	-	-	-	-	-	-	-	-	-
航行警報 (英語)	-	-	-	-	-	-	-	-	-	-	-	-	-	-	-	-	-
鹿児島海上保安部 (日本語)	36	5	-	-	9	2	-	-	-	4	6	8	-	-	-	-	2
航行警報 (英語)	-	-	-	-	-	-	-	-	-	-	-	-	-	-	-	-	-
油津海上保安部 (日本語)	21	-	-	1	11	5	-	1	1	2	-	-	-	-	-	-	-
航行警報 (英語)	-	-	-	-	-	-	-	-	-	-	-	-	-	-	-	-	-
名瀬海上保安部 (日本語)	14	-	-	-	11	3	-	-	-	-	-	-	-	-	-	-	-
航行警報 (英語)	-	-	-	-	-	-	-	-	-	-	-	-	-	-	-	-	-
石垣海上保安部 (日本語)	57	2	-	9	28	13	-	2	-	-	3	-	-	-	-	-	-
航行警報 (英語)	30	1	-	9	2	13	-	2	-	-	3	-	-	-	-	-	-

種 別	合 計	水 深	自 然 現象	漂 流 物 等	航 路 標 識	訓 練 ・ 試 験	港 湾 施 設	海 底 施 設	海 洋 施 設	海 洋 調 査	え い 航	制 禁 限 又 は 止	協 力 依 頼	漁 業	目 標 物	出 版	そ の 他
2. 通報資料出所別調査件数 (海上交通情報を除く)	件	件	件	件	件	件	件	件	件	件	件	件	件	件	件	件	件
合 計	95,203	14,441	263	5,093	25,719	8,119	8,881	2,370	1,562	11,361	1,104	3,218	3,651	1,985	228	1,305	5,903
海上保安庁海洋情報部	70,440	13,918	167	2,651	21,814	5,198	5,364	1,920	1,500	5,108	611	2,728	3,531	1,343	166	1,018	3,403
第一管区海上保安本部	922	3	0	27	159	167	163	10	6	133	2	26	0	91	0	81	54
第二管区海上保安本部	2,124	46	2	579	319	242	87	5	8	437	23	19	85	37	4	0	231
第三管区海上保安本部	7,355	50	72	1,202	912	441	210	60	0	3,254	42	61	0	72	40	99	840
第四管区海上保安本部	2,671	107	1	59	413	230	657	67	10	733	58	95	0	111	0	2	128
第五管区海上保安本部	2,293	15	0	0	334	164	727	41	9	483	31	71	0	90	1	18	309
第六管区海上保安本部	1,050	92	0	8	169	57	169	43	0	164	47	30	0	64	2	0	205
第七管区海上保安本部	2,034	97	0	69	677	388	267	71	12	231	63	48	0	43	0	22	46
第八管区海上保安本部	737	6	0	27	90	123	177	16	1	143	21	20	0	36	3	6	68
第九管区海上保安本部	1,682	33	0	189	147	305	415	58	11	300	55	25	0	49	0	12	83
第十管区海上保安本部	1,393	12	19	172	193	244	93	22	0	160	84	12	12	21	5	47	297
第十一管区海上保安本部	1,277	20	0	35	213	459	272	32	0	131	11	17	0	12	2	0	73

種 別	合 計	水 深	自 然 現 象	漂 流 物 等	航 路 標 識	訓 練 ・ 試 験	港 湾 施 設	海 底 施 設	海 洋 施 設	海 洋 調 査	え い 航	制 禁 限 又 は 止	協 力 依 頼	漁 業	目 標 物	出 版	そ の 他
室 蘭 海 上 保 安 部	5	-	-	-	-	-	-	-	-	-	-	-	5	-	-	-	-
函 館 海 上 保 安 部	15	-	-	-	15	-	-	-	-	-	-	-	-	-	-	-	-
留 萌 海 上 保 安 部	10	-	-	-	-	-	5	1	-	3	-	-	-	1	-	-	-
青 森 海 上 保 安 部	43	1	-	21	14	-	2	1	-	-	-	-	2	2	-	-	-
八 戸 海 上 保 安 部	13	-	-	-	12	1	-	-	-	-	-	-	-	-	-	-	-
秋 田 海 上 保 安 部	20	-	-	1	12	-	-	-	-	-	-	5	-	-	-	-	2
鳥 羽 海 上 保 安 部	13	-	-	-	12	-	-	-	-	-	-	1	-	-	-	-	-
田 辺 海 上 保 安 部	2	-	-	2	-	-	-	-	-	-	-	-	-	-	-	-	-
高 知 海 上 保 安 部	2	-	-	-	2	-	-	-	-	-	-	-	-	-	-	-	-
広 島 海 上 保 安 部	32	1	-	2	12	3	-	1	-	-	-	11	-	-	-	-	2
呉 海 上 保 安 部	39	6	-	9	2	2	7	8	-	3	1	-	1	-	-	-	-
尾 道 海 上 保 安 部	37	1	-	2	-	4	5	1	-	2	-	12	1	-	-	-	9
徳 山 海 上 保 安 部	68	4	-	-	23	2	33	1	-	4	1	-	-	-	-	-	-
今 治 海 上 保 安 部	230	5	-	-	13	13	165	-	-	9	5	10	-	7	3	-	-
長 崎 海 上 保 安 部	25	2	-	3	-	8	-	-	-	-	5	2	-	-	-	-	5
佐 世 保 海 上 保 安 部	41	2	-	-	37	-	-	-	-	-	-	-	-	-	-	-	2
敦 賀 海 上 保 安 部	136	4	-	16	16	15	24	3	4	27	-	7	-	3	2	-	15
浜 田 海 上 保 安 部	6	-	-	-	6	-	-	-	-	-	-	-	-	-	-	-	-
伏 木 海 上 保 安 部	5	-	-	3	2	-	-	-	-	-	-	-	-	-	-	-	-
鹿 児 島 海 上 保 安 部	294	14	2	2	37	18	21	4	-	22	38	16	12	-	-	-	108
油 津 海 上 保 安 部	116	-	-	5	25	17	18	3	1	14	3	2	2	3	-	-	23
名 瀬 海 上 保 安 部	16	-	-	-	11	5	-	-	-	-	-	-	-	-	-	-	-
石 垣 海 上 保 安 部	57	2	-	9	28	13	-	2	-	-	3	-	-	-	-	-	-

種 別	合 計	水 深	自 然 現象	漂 流 物 等	航 路 標 識	訓 練 ・ 試 験	港 湾 施 設	海 底 施 設	海 洋 施 設	海 洋 調 査	え い 航	制 禁 限 又 は 止	協 力 依 頼	漁 業	目 標 物	出 版	そ の 他
3 . 海上交通情報実施件数	件	件	件	件	件	件	件	件	件	件	件	件	件	件	件	件	件
合 計 (日 本 語)	939,387	1,267	112	318	3,548	1,243	17,708	254	482	3,806	2,908	154,043	3,383	70,927	2	-	679,386
(英 語)	405,630	312	104	226	2,212	51	643	126	157	464	1,244	39,364	137	28,164	-	-	332,426
大 阪 海 上 保 安 監 部 (日 本 語)	29,686	28	5	1	49	8	111	-	1	19	124	5,967	1	-	-	-	23,372
(英 語)	29,686	28	5	1	49	8	111	-	1	19	124	5,967	1	-	-	-	23,372
室 蘭 海 上 保 安 部	1,039	-	-	-	136	-	147	-	-	-	-	699	1	-	-	-	56
函 館 海 上 保 安 部	15	-	-	-	15	-	-	-	-	-	-	-	-	-	-	-	-
留 萌 海 上 保 安 部	10	-	-	-	-	-	5	1	-	3	-	-	-	1	-	-	-
青 森 海 上 保 安 部	14	-	-	2	6	-	2	1	-	-	-	-	1	2	-	-	-
八 戸 海 上 保 安 部	-	-	-	-	-	-	-	-	-	-	-	-	-	-	-	-	-
秋 田 海 上 保 安 部	-	-	-	-	-	-	-	-	-	-	-	-	-	-	-	-	-
横 浜 海 上 保 安 部	32,088	8	1	-	12	23	132	7	-	20	8	15,163	2	-	-	-	16,712
千 葉 海 上 保 安 部	44,272	840	-	10	798	1,109	4,709	96	314	3,184	267	10,475	3,220	4,471	-	-	14,779
鳥 羽 海 上 保 安 部	6	-	-	-	5	-	-	-	-	-	-	1	-	-	-	-	-
敦 賀 海 上 保 安 部	113	4	-	9	7	15	19	3	4	27	-	5	-	3	2	-	15
浜 田 海 上 保 安 部	2	-	-	-	2	-	-	-	-	-	-	-	-	-	-	-	-
鹿 児 島 海 上 保 安 部	141	4	2	1	21	6	13	2	-	13	13	8	3	-	-	-	55
油 津 海 上 保 安 部	94	-	-	4	14	12	18	2	-	12	3	2	2	3	-	-	22
名 瀬 海 上 保 安 部	2	-	-	-	-	2	-	-	-	-	-	-	-	-	-	-	-

種 別	合 計	水 深	自 然 現 象	漂 流 物 等	航 路 標 識	訓 練 ・ 試 験	港 湾 施 設	海 底 施 設	海 洋 施 設	海 洋 調 査	え い 航	制 禁 限 又 は 止	協 力 依 頼	漁 業	目 標 物	出 版	そ の 他
東京湾海上交通センター	件	件	件	件	件	件	件	件	件	件	件	件	件	件	件	件	件
（日本語）	9,324	1	-	14	140	36	13	-	19	34	27	2,449	-	5,571	-	-	1,020
（英語）	4,080	1	-	10	130	32	5	-	18	22	18	722	-	2,336	-	-	786
名古屋港海上交通センター																	
（日本語）	111,421	1	-	4	43	10	84	1	2	12	14	39,717	-	-	-	-	71,533
（英語）	10,418	-	-	-	-	-	-	-	-	-	-	9,808	-	-	-	-	610
大阪湾海上交通センター																	
（日本語）	130,861	216	104	200	1,302	-	-	13	-	277	1,483	280	80	46,135	-	-	80,771
（英語）	81,690	215	99	174	1,277	-	-	11	6	254	832	188	78	20,804	-	-	57,752
備讃瀬戸海上交通センター																	
（日本語）	113,427	138	-	8	319	8	349	21	96	16	673	18,409	28	7,014	-	-	86,348
（英語）	92,291	57	-	8	258	8	349	21	96	16	103	17,707	34	1,188	-	-	72,446
来島海峡海上交通センター																	
（日本語）	177,091	8	-	64	242	6	209	4	20	53	258	133	42	4,697	-	-	171,355
（英語）	88,545	4	-	32	131	3	104	2	10	28	129	64	21	2,348	-	-	85,669
関門海峡海上交通センター																	
（日本語）	170,959	7	-	1	411	-	4,611	96	26	125	38	9,192	3	3,030	-	-	153,419
（英語）	98,920	7	-	1	367	-	74	92	26	125	38	4,908	3	1,488	-	-	91,791
釧路航路標識事務所	7,796	-	-	-	-	-	-	-	-	-	-	-	-	-	-	-	7,796
犬吠埼航路標識事務所	19,484	-	-	-	15	-	7,283	-	-	-	-	4,745	-	-	-	-	7,441
東京航路標識事務所	39,789	1	-	-	8	8	3	4	-	11	-	19,062	-	-	-	-	20,692
関門航路標識事務所	51,753	11	-	-	3	-	-	3	-	-	-	27,736	-	-	-	-	24,000

種 別	合 計	水 深	自 然 現 象	漂 流 物 等	航 路 標 識	訓 練 ・ 試 験	港 湾 施 設	海 底 施 設	海 洋 施 設	海 洋 調 査	え い 航	制 禁 限 又 は 止	協 力 依 頼	漁 業	目 標 物	出 版	そ の 他
4 . 海上交通情報資料出所別 調査件数 合 計	件 807,823	件 359	件 114	件 324	件 4,073	件 163	件 1,245	件 121	件 304	件 788	件 4,276	件 96,560	件 236	件 24,349	件 38	件 -	件 674,873
大 阪 海 上 保 安 監 部	29,686	28	5	1	49	8	111	-	1	19	124	5,967	1	-	-	-	23,372
室 蘭 海 上 保 安 部	1,485	-	-	-	136	-	147	-	-	-	-	1,146	-	-	-	-	56
横 浜 海 上 保 安 部	2,195	8	1	-	12	23	132	7	-	20	8	806	2	-	-	-	1,176
千 葉 海 上 保 安 部	931	4	-	1	32	17	23	2	3	23	3	378	16	24	-	-	405
東 京 湾 海 上 交 通 セ ン タ ー	1,389	9	-	28	86	37	58	17	22	171	55	25	1	18	-	-	862
名 古 屋 港 海 上 交 通 セ ン タ ー	123,864	63	4	7	56	28	91	3	6	30	65	50,188	1	2	-	-	73,320
大 阪 湾 海 上 交 通 セ ン タ ー	105,004	216	104	212	1,324	-	-	13	-	277	2,116	757	80	19,131	-	-	80,774
備 讃 瀬 戸 海 上 交 通 セ ン タ ー	181,337	6	-	10	1,092	35	377	42	212	47	1,472	23,980	78	3,151	-	-	150,835
来 島 海 峡 海 上 交 通 セ ン タ ー	148,153	8	-	64	356	9	209	4	30	51	370	146	42	1,569	-	-	145,295
関 門 海 峡 海 上 交 通 セ ン タ ー	171,045	14	-	1	459	-	93	25	30	141	63	2,947	15	454	38	-	166,765
釧 路 航 路 標 識 事 務 所	7,796	-	-	-	-	-	-	-	-	-	-	-	-	-	-	-	7,796
犬 吠 埼 航 路 標 識 事 務 所	189	-	-	-	4	-	2	-	-	-	-	-	-	-	-	-	183
東 京 航 路 標 識 事 務 所	64	1	-	-	10	6	2	2	-	9	-	-	-	-	-	-	34
関 門 航 路 標 識 事 務 所	34,685	2	-	-	457	-	-	6	-	-	-	10,220	-	-	-	-	24,000

2 水路図誌刊行状況

(1) 海図等刊行状況

区分	合計		海 図														特殊図		海 の 基 本 図						航空図			
			港泊図		海岸図		航海図		航洋図		総 図		電波航法図		漁業用海図				電子海図		大陸棚		沿岸				その他	
合計	件	枚	件	枚	件	枚	件	枚	件	枚	件	枚	件	枚	件	枚	件	枚	件	枚	件	枚	件	枚	件	枚		
合計	1,009	471,554	532	231,000	264	152,700	99	40,200	71	30,500	16	7,600	7	2,400	5	2,100	1	54	3	1,400	1	600	10	3,000	-	-	-	-
新刊	157	69,954	87	31,200	13	8,300	7	4,200	17	13,100	10	5,100	7	2,400	3	1,500	1	54	1	500	1	600	10	3,000	-	-	-	-
改版	72	54,700	57	42,700	10	8,900	2	1,800	-	-	-	-	-	-	1	400	-	-	2	900	-	-	-	-	-	-	-	-
補刷	780	346,900	388	157,100	241	135,500	90	34,200	54	17,400	6	2,500	-	-	1	200	-	-	-	-	-	-	-	-	-	-	-	-

(2) 書誌刊行状況

区分	合計		水路誌		特 殊 書 誌																			
					大洋航路誌		航路指定		灯台表		天測暦		天測略暦		天体位置表		潮汐表		水路図誌使用の手引き		水路図誌目録			
合計	件	冊	件	冊	件	冊	件	冊	件	冊	件	冊	件	冊	件	冊	件	冊	件	冊	件	冊	件	冊
合計	13	32,850	2	2,050	1	1,100	1	600	1	2,800	1	4,000	1	1,200	1	500	2	14,300	1	1,600	2	4,700		
新刊	6	20,500	1	500	-	-	-	-	-	-	1	4,000	1	1,200	1	500	2	14,300	-	-	-	-		
改版	6	11,750	1	1,550	1	1,100	-	-	1	2,800	-	-	-	-	-	-	-	-	1	1,600	2	4,700		
さしかえ	1	600	-	-	-	-	1	600	-	-	-	-	-	-	-	-	-	-	-	-	-	-		

発行 平成15年 3月31日

編集兼発行

〒100-8989

東京都千代田区霞ヶ関二丁目 1番 3号

海上保安庁総務部政務課

<http://www.kaiho.mlit.go.jp/>