

海上保安統計年報

自 平成11年1月1日
至 平成11年12月31日

第 50 卷



海 上 保 安 庁

凡 例

- 1 各統計は、平成11年1月1日から同年12月31日までの状況を海上保安庁の業務資料に基づいて作成したものである。
- 2 海上保安(監)部署名のうち、左上寄りに記載されたものは海上保安(監)部、その右下に記載されたものは、それぞれ当該海上保安(監)部に所属する海上保安署を示す。
- 3 海上保安(監)部欄と所属の海上保安署欄に記載された実績等を示す計数は、それぞれ別掲である。
- 4 国名中()を付したものは、平成11年末において、我が国が国家承認していないことを示す。
- 5 第一部 警備統計において

(1) 罪種区分の分類は、次の基準による。

海事関係法令 ア 船舶法関係法令 - 船舶法、小型船舶の船籍及び総トン数の測度に関する政(省)令、漁船法

イ 船舶安全法関係法令 - 船舶安全法、同法施行規則、危険物船舶運送及び貯蔵規則

ウ 船員法

エ 船舶職員法

オ 港則法(第24条を除く。)

カ 海上交通安全法

キ その他 - 海上運送法、内航海運業法、港湾運送事業法、航路標識法、港湾法、水先法、遊漁船業の適正化に関する法律、

昭和20年勅令第542号ポツダム宣言ノ受諾ニ伴ヒ発スル命令ニ関スル件ニ基ク航海ノ制限等ニ関スル件(昭和20年運輸省令第40号)

漁業関係法令 漁業法、水産資源保護法、臘虎腭肭獸獵獲取締法、外国人漁業の規制に関する法律、その他の漁業関係法令(都道府県漁業調整規則にあっては、有害物の遺棄又は漏せつの禁止の条項を除く。)

出入国関係法令 出入国管理及び難民認定法、外国人登録法

銃器薬物関係法令 次に掲げる銃器関係法令及び薬物関係法令をあわせた法令をいう。

ア 銃砲刀剣類所持等取締法、火薬類取締法

イ 覚せい剤取締法、麻薬及び向精神薬取締法、あへん法、大麻取締法、国際的な協力の下に規制薬物に係る不正行為を助長する行為等の防止を図るための麻薬及び向精神薬取締法等の特例等に関する法律、刑法(第2編第14章に限る。)

海上環境関係法令 次に掲げる海上公害関係法令とその他の海上環境関係法令をあわせた法令をいう。

ア 海上公害関係法令 - 人の健康に係る公害犯罪の処罰に関する法律、海洋汚染及び海上災害の防止に関する法律、港則法(第24条に限る。)、都道府県漁業調整規則(有害物の遺棄又は漏せつの禁止の条項に限る。)、廃棄物の処理及び清掃に関する法律、水質汚濁防止法、そ

の他の海上公害関係法令

イ その他の海上環境関係法令 - 自然公園法、自然環境保全法、鳥獣保護及狩猟ニ関スル法律、絶滅のおそれのある野生動植物の種の保存に関する法律

その他の法令 刑法及び上掲各関係法令を除いた法令

(2) 件数は、原則として被疑者が数罪を犯している場合は、その罪の数とし、人員は各被疑者が主目的として犯した罪又は最も重い罪(罪の軽重比較困難なときは犯情による。)につき計上した。

(3) 船舶の用途区分は、次のとおりである。

旅客船 海上運送法に定める旅客定期及び旅客不定期航路事業の用に供する船舶(カーフェリーを除く。)をいう。

カーフェリー 旅客船であって、自動車を輸送する設備を有する船舶をいう。

貨物船 もっぱら貨物の輸送に従事する船舶(海上運送法に定める自動車航走貨物定期航路事業の用に供する船舶を含む。)をいう。

タンカー 貨物積載のためのタンク構造を有する船舶であって原油・重油・潤滑油・軽油等の油類又は、LPG・LNG等の液化ガス等の引火性の液体及びガスを運搬するものをいい、タンク船・はしけをも含む。

廃棄物排出船 海洋汚染及び海上災害の防止に関する法律第11条の規定により、海上保安庁長官の登録を受けた船舶をいう。

小型船舶 プレジャーモーターボート、遊漁船(遊漁船業の適正化に関する法律第2条第2項に定める船舶をいう。)をいう。

漁船 漁船法第2条第1項第1号から第4号までに掲げる船舶をいう。

その他 上記以外の船舶をいう。

6 第二部 救難統計において

(1) 要救助海難とは、海上において次の事態が生じた場合で、事態発生当時救助を必要としたと認められるものをいう。

ア 船舶の衝突、乗揚げ、火災、爆発、浸水、転覆、行方不明

イ 船舶の機関、推進器、舵の損傷、その他船舶の損傷

ウ 船舶の安全が阻害された事態

(2) 外国船舶については、日本周辺海域において発生したものについてのみ調査した。

(3) 人身事故とは、海上又は海中における次の各号に掲げるものをいう。

ア 船舶海難によらない乗船者の海中転落、負傷、病気、傷害、中毒等の事故

イ 海浜等において発生した乗船者以外の者の遊泳中、作業中、磯釣中等の事故

7 第三部 港務統計において

特定港とは、きつ水の深い船舶が出入りできる港又は外国船舶が常時出入する港であって、港則法施行令別表第二に掲げる港をいう。

8 第四部 航路統計において

管制船舶とは、海上交通安全法の航路を航行しようとするときに、あらかじめ通報が義務付けられている船舶であって、同法第22条に掲げる船舶をいう。

9 第五部 海洋汚染統計において

(1) 件数は、我が国周辺海域において、海上保安庁が確認した海洋汚染の件数である。

(2) ア 油とは、鉱物性油及び動植物油脂に係るすべての油（有害液体物質等を除く。）をいう。

イ 有害液体物質等とは、海洋汚染及び海上災害の防止に関する法律第3条第5号に定める有害液体物質等及び同法第38条第1項第4号に定める通報義務に係る容器入り有害物質をいう。

ウ 廃棄物とは、廃棄物の処理及び清掃に関する法律第2条第1項にいう廃棄物（廃油を除く。）及び海洋汚染及び海上災害の防止に関する法律第3条第6号にいう廃棄物をいう。

エ その他とは、工場排水等をいう。

10 第六部 水路統計において

水路通報実施件数とは、船舶交通の安全及び能率的運航のために必要な情報として、船舶等に対し提供した件数をいう。

目 次

第一部 警備統計

1 船舶立入検査状況	3
(1) 日本船舶立入検査状況	3
(2) 外国船舶立入検査状況	3
2 犯罪処理状況	4
(1) 管区別罪種別処理状況	4
(2) 部署別罪種別送致状況	6
(3) 海事関係法令違反状況	8
イ 部署別送致状況	8
ロ 事項別処理状況	10
ハ 航路別海上交通安全法違反状況	11
(4) 漁業関係法令違反状況	12
イ 部署別送致状況	12
ロ 事項別処理状況	16
ハ 外国人処理状況	17
(イ) 事項別処理状況	17
(ロ) 漁業形態別処理状況	17
(ハ) 担保金制度運用状況	17
(5) 出入国関係法令違反状況	18
イ 事項別送致状況	18
ロ 手段別送致人員調	18
(6) 銃器薬物関係法令違反状況	19
(7) 海上環境関係法令違反状況	20
イ 管区別送致状況	20
ロ 事項別処理状況	21
ハ 担保金制度運用状況	22
(8) 刑法犯管区別送致状況	23
3 日本船舶被だ捕状況	24

第二部 救難統計

1 部署別要救助海難発生救助状況	26
2 要救助海難発生地点距岸別調	33
3 要救助海難種別調	35
4 航路別要救助海難発生状況	36

5	要救助海難船舶見積価格調	37
6	人身事故発生救助状況	38
	(1) 管区別人身事故発生救助状況	38
	(2) 海難によらない乗船者の事故内容別調	39
	(3) 海浜事故等の事故内容別調	40
	イ 管区別調	40
	ロ 月別調	40
7	浮流機雷搜索処理状況	41
第三部 港務統計		
1	港別港務状況	44
2	港別船舶入港状況	46
3	港別外国船舶入港状況	48
4	港別危険物荷役状況	50
第四部 航路統計		
	航路別管制船舶通航状況	54
第五部 海洋汚染統計		
	海域別海洋汚染発生確認状況	56
第六部 水路統計		
1	水路通報実施状況	58
2	水路図誌刊行状況	65
	(1) 海図等刊行状況	65
	(2) 書誌刊行状況	65

第一部 警備統計

1 罪種別処理状況比較表 (対前年比)

区 分	処理別	本 年		前 年		対前年比	
		件	人	件	人	件数	人数
合 計	送 致	7,729	6,342	7,982	6,691	0.97	0.95
	引 継	6	6	4	10	——	
	警 告	3,019	2,335	3,069	2,306	0.98	1.01
海 事 関 係 法 令 違 反	送 致	4,028	2,486	4,053	2,556	0.99	0.97
	引 継	-	-	-	-	——	
	警 告	1,963	1,336	2,121	1,436	0.93	0.93
漁 業 関 係 法 令 違 反	送 致	1,204	1,110	1,180	1,105	1.02	1.00
	引 継	-	-	-	-	——	
	警 告	142	136	114	103	1.25	1.32
出 入 国 関 係 法 令 違 反	送 致	416	467	376	475	1.11	0.98
	引 継	-	-	-	-	——	
	警 告	-	-	-	-	-	-
銃 器 薬 物 関 係 法 令 違 反	送 致	14	37	15	13	0.93	2.85
	引 継	3	-	1	2	——	
	警 告	-	-	-	-	-	-
海 上 環 境 関 係 法 令 違 反	送 致	765	978	814	971	0.94	1.01
	引 継	-	-	-	-	——	
	警 告	885	834	813	746	1.09	1.12
刑 法 犯	送 致	1,166	1,168	1,194	1,194	0.98	0.98
	引 継	1	1	1	1	——	
	警 告	-	-	-	-	-	-
そ の 他 の 法 令 違 反	送 致	136	96	350	377	0.39	0.25
	引 継	2	5	2	7	——	
	警 告	29	29	21	21	1.38	1.38

2 日本船舶被だ捕状況比較表 (対前年比)

区 分	本 年		前 年		増 減	
	被だ捕	帰 還	被だ捕	帰 還	被だ捕	帰 還
合 計	隻 人	隻 人	隻 人	隻 人	隻 人	隻 人
	14 92	13 77	5 27	5 27	9 65	8 50
口 シ ア	10 84	9 69	5 27	5 27	5 57	4 42
韓 国	4 8	4 8	- -	- -	4 8	4 8

1 船舶立入検査状況

(1) 日本船舶 立入検査状況

(単位:件数)

用途別 水域別	日 本 船 舶								
	計	旅客船	カーフェリー	貨物船	タンカー	廃棄物排出船	小型船舶	漁船	その他
合計	56,767	735	549	6,473	3,045	114	31,360	13,374	1,117
内 水	54,917	734	549	6,458	3,043	114	30,050	12,869	1,100
領 海	1,829	1	-	13	2	-	1,308	488	17
そ の 他	21	-	-	2	-	-	2	17	-

(2) 外国船舶 立入検査状況

(単位:件数)

用途別 水域別	外 国 船 舶													
	計	韓国	中国	(台湾)	(北朝鮮)	ロシア	ホンジュラス	キプロス	セントビンセント	リベリア	パナマ	ギリシャ	ノルウェー	その他
合計	13,097	1,169	2,991	125	905	2,095	309	137	281	138	2,677	33	36	2,201
内 水	12,877	1,066	2,938	102	902	2,093	307	137	279	134	2,663	33	36	2,187
領 海	119	23	44	14	3	2	1	-	2	4	14	-	-	12
漁 業 専管水域	5	5												
接 続 水 域	3	1	1	1	-	-	-	-	-	-	-	-	-	-
排 他 的 経 済 水 域	93	74	8	8	-	-	1	-	-	-	-	-	-	2

(注)漁業専管水域は、新日韓漁業協定の発効(平成11年1月22日)に伴い廃止

2 犯罪処理状況

(1) 管区別罪種別処理状況

管 区 別	罪種別 処理別	合 計		海 事 関 係 法 令 違 反		漁 業 関 係 法 令 違 反		出 入 国 関 係 法 令 違 反		銃 器 薬 物 関 係 法 令 違 反		海 上 環 境 関 係 法 令 違 反		刑 法 犯		そ の 他 の 法 令 違 反	
		件	人	件	人	件	人	件	人	件	人	件	人	件	人	件	人
合 計	計	10,754	8,683	5,991	3,822	1,346	1,246	416	467	17	37	1,650	1,812	1,167	1,169	167	130
	送 致	7,729	6,342	4,028	2,486	1,204	1,110	416	467	14	37	765	978	1,166	1,168	136	96
	引 継	6	6	-	-	-	-	-	-	3	-	-	-	1	1	2	5
	警 告	3,019	2,335	1,963	1,336	142	136	-	-	-	-	885	834	-	-	29	29
第 一 管 区	計	889	681	535	343	116	102	5	5	9	8	149	149	57	58	18	16
	送 致	537	403	291	166	99	85	5	5	7	8	62	70	57	58	16	11
	引 継	4	5	-	-	-	-	-	-	2	-	-	-	-	-	2	5
	警 告	348	273	244	177	17	17	-	-	-	-	87	79	-	-	-	-
第 二 管 区	計	630	491	434	298	63	48	2	2	-	-	59	73	70	69	2	1
	送 致	440	332	280	173	59	44	2	2	-	-	27	43	70	69	2	1
	引 継	-	-	-	-	-	-	-	-	-	-	-	-	-	-	-	-
	警 告	190	159	154	125	4	4	-	-	-	-	32	30	-	-	-	-
第 三 管 区	計	1,689	1,353	1,131	780	178	179	66	68	-	-	147	173	133	126	34	27
	送 致	1,206	970	787	534	99	100	66	68	-	-	107	135	133	126	14	7
	引 継	-	-	-	-	-	-	-	-	-	-	-	-	-	-	-	-
	警 告	483	383	344	246	79	79	-	-	-	-	40	38	-	-	20	20
第 四 管 区	計	1,098	661	765	367	96	81	4	4	1	-	173	156	47	48	12	5
	送 致	717	382	493	187	96	81	4	4	1	-	64	57	47	48	12	5
	引 継	-	-	-	-	-	-	-	-	-	-	-	-	-	-	-	-
	警 告	381	279	272	180	-	-	-	-	-	-	109	99	-	-	-	-

第五管区	計	1,432	1,268	770	565	176	167	26	27	1	-	243	291	177	181	39	37
	送致	1,015	945	485	367	162	155	26	27	-	-	128	180	177	181	37	35
	引継	1	-	-	-	-	-	-	-	1	-	-	-	-	-	-	-
	警告	416	323	285	198	14	12	-	-	-	-	115	111	-	-	2	2
第六管区	計	2,148	1,870	799	536	537	492	16	21	-	-	468	505	283	285	45	31
	送致	1,641	1,452	601	410	525	483	16	21	-	-	178	229	282	284	39	25
	引継	1	1	-	-	-	-	-	-	-	-	-	-	1	1	-	-
	警告	506	417	198	126	12	9	-	-	-	-	290	276	-	-	6	6
第七管区	計	1,164	1,077	535	368	45	60	131	167	2	6	238	261	210	211	3	4
	送致	849	842	332	239	44	59	131	167	2	6	127	156	210	211	3	4
	引継	-	-	-	-	-	-	-	-	-	-	-	-	-	-	-	-
	警告	315	235	203	129	1	1	-	-	-	-	111	105	-	-	-	-
第八管区	計	466	367	256	153	84	60	45	44	4	21	33	46	44	43	-	-
	送致	407	329	206	125	83	59	45	44	4	21	25	37	44	43	-	-
	引継	-	-	-	-	-	-	-	-	-	-	-	-	-	-	-	-
	警告	59	38	50	28	1	1	-	-	-	-	8	9	-	-	-	-
第九管区	計	526	386	314	160	20	23	121	129	-	-	26	31	43	42	2	1
	送致	436	326	243	119	14	17	121	129	-	-	14	19	43	42	1	-
	引継	-	-	-	-	-	-	-	-	-	-	-	-	-	-	-	-
	警告	90	60	71	41	6	6	-	-	-	-	12	12	-	-	1	1
第十管区	計	478	359	304	164	20	24	-	-	-	-	79	94	68	70	7	7
	送致	330	246	219	113	14	18	-	-	-	-	22	38	68	70	7	7
	引継	-	-	-	-	-	-	-	-	-	-	-	-	-	-	-	-
	警告	148	113	85	51	6	6	-	-	-	-	57	56	-	-	-	-
第十一管区	計	234	170	148	88	11	10	-	-	-	2	35	33	35	36	5	1
	送致	151	115	91	53	9	9	-	-	-	2	11	14	35	36	5	1
	引継	-	-	-	-	-	-	-	-	-	-	-	-	-	-	-	-
	警告	83	55	57	35	2	1	-	-	-	-	24	19	-	-	-	-

罪種別 管区 部署別	合計		海事関係 法令違反		漁業関係 法令違反		出入国 関係違反		銃器薬物 関係違反		海上環境 関係違反		刑法犯		その他の 法令違反	
	件	人	件	人	件	人	件	人	件	人	件	人	件	人	件	人
第六管区計	1,641	1,452	601	410	525	483	16	21	-	-	178	229	282	284	39	25
広島	127	116	53	42	31	27	-	-	-	-	6	8	37	39	-	-
岩国	80	80	20	15	30	31	-	-	-	-	20	24	5	5	5	5
柳井	37	30	19	11	4	5	-	-	-	-	2	2	12	12	-	-
水島	174	144	67	39	71	73	-	-	-	-	19	20	13	11	4	1
玉野	70	60	41	29	11	10	-	-	-	-	4	5	14	16	-	-
尾道	130	95	46	28	24	15	11	11	-	-	25	25	15	14	9	2
福山	37	45	11	11	9	11	5	10	-	-	2	3	9	9	1	1
呉	123	109	52	41	20	15	-	-	-	-	12	13	38	39	1	1
木江	42	33	34	24	2	2	-	-	-	-	6	7	-	-	-	-
徳山	93	100	28	24	28	29	-	-	-	-	19	27	18	20	-	-
松下	-	-	-	-	-	-	-	-	-	-	-	-	-	-	-	-
三田尻中関	-	-	-	-	-	-	-	-	-	-	-	-	-	-	-	-
高松	123	115	36	27	41	37	-	-	-	-	14	19	32	32	-	-
坂手	46	42	10	7	18	16	-	-	-	-	10	11	8	8	-	-
坂出	142	127	57	35	57	59	-	-	-	-	11	12	13	13	4	8
松山	133	111	19	11	92	65	-	-	-	-	2	18	20	17	-	-
今治	95	94	23	15	22	24	-	-	-	-	9	13	39	39	2	3
新居浜	70	64	24	16	42	42	-	-	-	-	4	6	-	-	-	-
三島川之江	-	-	-	-	-	-	-	-	-	-	-	-	-	-	-	-
宇和島	119	87	61	35	23	22	-	-	-	-	13	16	9	10	13	4
第七管区計	849	842	332	239	44	59	131	167	2	6	127	156	210	211	3	4
門司	99	104	9	9	2	3	60	63	-	-	8	10	20	19	-	-
下関	25	33	3	2	5	5	4	6	-	-	4	10	8	8	1	2
宇部	13	11	4	3	1	1	-	-	-	-	3	2	5	5	-	-
荻田	9	13	4	5	-	-	-	-	-	-	4	7	1	1	-	-
小倉	-	-	-	-	-	-	-	-	-	-	-	-	-	-	-	-
若松	104	70	65	42	1	1	1	1	-	-	24	13	13	13	-	-
福岡	40	57	16	14	-	-	4	18	1	5	3	4	16	16	-	-
三池	70	62	56	45	3	5	-	-	-	-	5	6	6	6	-	-
唐津	51	62	18	17	-	-	-	-	-	-	10	21	22	22	1	2
彦岐	34	29	21	16	-	-	-	-	-	-	1	1	12	12	-	-
伊万里	-	-	-	-	-	-	-	-	-	-	-	-	-	-	-	-
長崎	89	85	20	14	6	6	45	47	-	-	3	3	15	15	-	-
福岡	29	27	9	7	8	6	-	-	-	-	2	3	10	11	-	-
佐世保	78	66	38	21	-	-	2	4	-	-	27	30	11	11	-	-
平戸	32	21	18	7	-	-	-	-	-	-	6	6	8	8	-	-
厳原	51	65	13	7	14	27	13	18	-	-	2	4	9	9	-	-
比田勝	3	3	-	-	-	-	-	-	-	-	1	1	2	2	-	-
大分	49	60	9	7	-	-	2	10	1	1	13	18	24	24	-	-
佐伯	18	18	8	8	-	-	-	-	-	-	3	3	7	7	-	-
津久見	24	25	13	12	-	-	-	-	-	-	4	7	6	6	1	-
仙崎	16	12	6	1	2	2	-	-	-	-	1	2	7	7	-	-
萩	15	19	2	2	2	3	-	-	-	-	3	5	8	9	-	-
第八管区計	407	329	206	125	83	59	45	44	4	21	25	37	44	43	-	-
舞鶴	55	44	39	25	7	5	-	-	-	-	2	6	7	8	-	-
宮津	90	55	56	28	29	22	-	-	-	-	1	1	4	4	-	-
香住	16	11	9	5	1	-	-	-	-	-	-	-	6	6	-	-
敦賀	41	24	18	7	16	8	-	-	-	-	2	4	5	5	-	-
三国	12	12	2	3	4	4	-	-	-	-	1	2	5	3	-	-
小浜	19	15	10	9	6	3	-	-	-	-	-	-	3	3	-	-
境	52	57	26	20	10	10	-	-	2	11	9	11	5	5	-	-
網代	35	30	20	13	3	2	-	-	-	-	6	9	6	6	-	-
西郷	6	6	3	3	-	-	-	-	-	-	2	2	1	1	-	-
浜田	81	75	23	12	7	5	45	44	2	10	2	2	2	2	-	-
第九管区計	436	326	243	119	14	17	121	129	-	-	14	19	43	42	1	-
新潟	50	29	40	19	-	-	-	-	-	-	4	4	6	6	-	-
両津	22	10	20	8	-	-	-	-	-	-	-	-	2	2	-	-
直江津	18	12	15	9	-	-	-	-	-	-	-	-	3	3	-	-
伏木	72	42	53	20	4	5	5	5	-	-	6	8	4	4	-	-
富山	10	8	9	7	-	-	-	-	-	-	1	1	-	-	-	-
金沢	181	166	39	16	6	8	116	124	-	-	-	-	19	18	1	-
七尾	63	45	48	27	4	4	-	-	-	-	3	6	8	8	-	-
小木	20	14	19	13	-	-	-	-	-	-	-	-	1	1	-	-
第十管区計	330	246	219	113	14	18	-	-	-	-	22	38	68	70	7	7
鹿児島	36	27	18	7	3	3	-	-	-	-	-	-	15	17	-	-
喜入	7	6	3	2	-	-	-	-	-	-	-	-	4	4	-	-
志布志	18	14	15	11	-	-	-	-	-	-	-	-	3	3	-	-
山川	14	22	1	1	-	-	-	-	-	-	6	14	7	7	-	-
三角	81	58	63	37	-	-	-	-	-	-	6	11	10	10	2	-
八代	12	12	3	3	-	-	-	-	-	-	5	6	3	3	1	-
牛深	39	21	34	14	-	-	-	-	-	-	5	7	-	-	-	-
油津	14	11	4	1	2	2	-	-	-	-	-	-	7	7	1	1
細島	34	31	22	17	5	8	-	-	-	-	-	-	7	6	-	-
串木野	34	21	25	7	1	1	-	-	-	-	-	-	6	7	2	6
名瀬	27	17	19	9	3	4	-	-	-	-	-	-	4	4	1	-
古仁屋	14	6	12	4	-	-	-	-	-	-	-	-	2	2	-	-
第十一管区計	151	115	91	53	9	9	-	-	-	2	11	14	35	36	5	1
本部	68	53	36	19	4	5	-	-	-	2	7	10	16	16	5	1
名護	13	9	9	5	-	-	-	-	-	-	-	-	4	4	-	-
中城	41	30	33	22	-	-	-	-	-	-	3	3	5	5	-	-
石垣	14	13	2	1	5	4	-	-	-	-	-	-	7	8	-	-
平良	15	10	11	6	-	-	-	-	-	-	1	1	3	3	-	-

(3) 海事関係法令違反状況

イ 部署別罪送致状況

管区 部署別	罪種別 合計		船舶法関係 法令違反 (含漁船法)		船舶安全法 関係法令違反		船員法 違反		船舶職員法 違反		港則法違反 (除第24条)		海上交通安全 法違反		その他 の違反	
	件	人	件	人	件	人	件	人	件	人	件	人	件	人	件	人
合計	4,028	2,486	163	38	2,309	1,546	283	124	1,051	616	96	77	97	73	29	12
第一管区計	291	166	11	4	150	105	34	10	81	42	6	4	-	-	9	1
小樽	88	50	-	-	48	24	6	2	34	24	-	-	-	-	-	-
留萌	10	10	-	-	5	6	-	-	5	4	-	-	-	-	-	-
稚内	19	10	2	1	7	5	6	1	4	3	-	-	-	-	-	-
函館	32	16	4	1	17	12	-	-	10	3	1	-	-	-	-	-
江差	8	3	-	-	5	3	3	-	-	-	-	-	-	-	-	-
瀬棚	4	2	-	-	4	2	-	-	-	-	-	-	-	-	-	-
室蘭	24	17	1	2	16	11	1	-	2	-	4	4	-	-	-	-
苫小牧	14	9	-	-	8	6	-	-	6	3	-	-	-	-	-	-
浦河	60	33	2	-	27	27	12	4	10	1	-	-	-	-	9	1
釧路	2	1	-	-	-	-	2	1	-	-	-	-	-	-	-	-
広尾	2	1	-	-	-	-	2	1	-	-	-	-	-	-	-	-
根室	17	9	2	-	6	5	2	1	6	3	1	-	-	-	-	-
羅臼	1	1	-	-	1	1	-	-	-	-	-	-	-	-	-	-
紋別	7	2	-	-	5	2	-	-	2	-	-	-	-	-	-	-
網走	3	2	-	-	1	1	-	-	2	1	-	-	-	-	-	-
第二管区計	280	173	26	7	144	109	10	5	96	50	2	1	-	-	2	1
塩釜	55	25	11	3	12	7	1	-	29	14	1	-	-	-	1	1
気仙沼	31	22	8	2	9	10	-	-	14	10	-	-	-	-	-	-
石巻	-	-	-	-	-	-	-	-	-	-	-	-	-	-	-	-
青森	48	28	1	-	32	25	-	-	14	3	-	-	-	-	1	-
八戸	45	26	2	-	32	22	-	-	11	4	-	-	-	-	-	-
釜石	40	27	2	1	24	17	6	1	8	8	-	-	-	-	-	-
宮古	7	9	-	-	7	9	-	-	-	-	-	-	-	-	-	-
秋田	14	10	1	-	11	8	-	-	1	1	1	1	-	-	-	-
酒田	10	8	1	1	7	5	-	-	2	2	-	-	-	-	-	-
小名浜	30	18	-	-	10	6	3	4	17	8	-	-	-	-	-	-
第三管区計	787	534	17	13	427	283	91	58	151	104	41	39	57	36	3	1
横浜	7	6	-	-	4	3	-	-	-	-	-	-	3	3	-	-
川崎	75	64	4	4	9	7	24	15	6	6	32	32	-	-	-	-
小笠原	15	6	-	-	3	-	8	2	4	4	-	-	-	-	-	-
東京	146	110	7	7	50	43	21	17	22	17	5	5	39	21	2	-
那珂湊	29	12	2	-	15	4	-	-	12	8	-	-	-	-	-	-
鹿島	24	13	-	-	15	8	-	-	8	4	1	1	-	-	-	-
日立	-	-	-	-	-	-	-	-	-	-	-	-	-	-	-	-
千葉	167	128	1	1	111	83	14	17	38	26	3	1	-	-	-	-
木更津	18	12	-	-	15	12	-	-	3	-	-	-	-	-	-	-
袖ヶ浦	-	-	-	-	-	-	-	-	-	-	-	-	-	-	-	-
船橋	-	-	-	-	-	-	-	-	-	-	-	-	-	-	-	-
銚子	35	11	2	-	12	4	11	-	10	7	-	-	-	-	-	-
勝浦	2	1	-	-	1	1	-	-	1	-	-	-	-	-	-	-
横須賀	131	87	-	-	96	63	5	1	15	11	-	-	15	12	-	-
下田	38	23	1	1	30	18	-	-	6	3	-	-	-	-	1	1
清水	60	40	-	-	44	27	8	6	8	7	-	-	-	-	-	-
御前崎	40	21	-	-	22	10	-	-	18	11	-	-	-	-	-	-
田子の浦	-	-	-	-	-	-	-	-	-	-	-	-	-	-	-	-
第四管区計	493	187	56	5	318	107	6	1	106	70	3	3	4	1	-	-
名古屋	195	59	28	-	131	37	4	1	29	18	3	3	3	-	-	-
衣浦	57	27	6	-	43	20	-	-	8	7	-	-	-	-	-	-
蒲郡	33	13	1	-	28	9	-	-	4	4	-	-	-	-	-	-
四日市	111	54	9	-	62	20	1	-	39	34	-	-	-	-	-	-
鳥羽	23	12	9	5	6	5	-	-	4	1	-	-	4	1	-	-
浜島	15	6	2	-	7	3	-	-	6	3	-	-	-	-	-	-
尾鷲	59	16	1	-	41	13	1	-	16	3	-	-	-	-	-	-
第五管区計	485	367	12	1	232	189	28	17	172	115	11	15	30	30	-	-
大阪	125	91	-	-	66	42	4	2	49	41	6	6	-	-	-	-
岸和田	18	11	-	-	15	8	-	-	3	3	-	-	-	-	-	-
堺	17	10	-	-	7	6	6	2	3	1	1	1	-	-	-	-
神戸	108	100	2	-	43	41	13	12	21	18	-	-	29	29	-	-
西宮	7	5	-	-	3	1	-	-	4	4	-	-	-	-	-	-
姫路	37	25	4	-	15	15	-	-	17	9	-	-	1	1	-	-
東播磨	20	19	-	-	13	14	-	-	7	5	-	-	-	-	-	-
田辺	15	9	-	-	5	3	-	-	10	6	-	-	-	-	-	-
和歌山	10	6	-	-	5	4	-	-	5	2	-	-	-	-	-	-
下津	24	19	-	-	14	10	-	-	10	9	-	-	-	-	-	-
串本	21	14	-	-	7	6	5	1	9	7	-	-	-	-	-	-
小松島	37	20	1	-	19	16	-	-	17	4	-	-	-	-	-	-
日和佐	6	4	1	-	3	3	-	-	2	1	-	-	-	-	-	-
高知	15	16	1	-	5	5	-	-	5	3	4	8	-	-	-	-
宿毛	3	3	1	1	2	2	-	-	-	-	-	-	-	-	-	-
土佐清水	19	13	-	-	9	11	-	-	10	2	-	-	-	-	-	-
関西空港	3	2	2	-	1	2	-	-	-	-	-	-	-	-	-	-

管区 部署別	罪種別		合計		船舶法関係違反 (含漁船法)		船舶安全法関係違反		船舶職員法違反		港則法違反 (除第24条)		海上交通安全法違反		その他違反	
	件	人	件	人	件	人	件	人	件	人	件	人	件	人	件	人
	人	人	人	人	人	人	人	人	人	人	人	人	人	人	人	人
第六管区計	601	410	22	3	327	262	39	14	188	111	12	11	6	6	7	3
広島	53	42	-	-	32	26	-	-	17	12	4	4	-	-	-	-
岩国	20	15	1	-	11	10	-	-	8	5	-	-	-	-	-	-
柳井	19	11	-	-	17	10	-	-	2	1	-	-	-	-	-	-
水島	67	39	4	-	27	19	14	5	16	9	3	3	1	1	2	2
玉野	41	29	1	-	26	18	1	-	13	11	-	-	-	-	-	-
尾道	46	28	-	-	26	22	9	-	11	6	-	-	-	-	-	-
福山	11	11	-	-	7	7	-	-	4	4	-	-	-	-	-	-
呉	52	41	2	2	34	32	-	-	16	7	-	-	-	-	-	-
木江	34	24	-	-	26	19	-	-	8	5	-	-	-	-	-	-
徳山	28	24	2	-	19	21	3	2	4	1	-	-	-	-	-	-
下松	-	-	-	-	-	-	-	-	-	-	-	-	-	-	-	-
三田尻中間	-	-	-	-	-	-	-	-	-	-	-	-	-	-	-	-
高松	36	27	1	1	9	9	1	-	22	14	-	-	3	3	-	-
坂手	10	7	-	-	3	1	-	-	7	6	-	-	-	-	-	-
坂出	57	35	2	-	32	20	2	-	19	14	1	-	1	1	-	-
松山	19	11	7	-	10	9	-	-	2	2	-	-	-	-	-	-
今治	23	15	2	-	6	2	9	7	1	1	4	4	1	1	-	-
新居浜	24	16	-	-	16	12	-	-	8	4	-	-	-	-	-	-
三島川之江	-	-	-	-	-	-	-	-	-	-	-	-	-	-	-	-
宇和島	61	35	-	-	26	25	-	-	30	9	-	-	-	-	5	1
第七管区計	332	239	10	3	193	170	27	11	78	48	19	4	-	-	5	3
門司	9	9	-	-	8	9	-	-	-	-	1	-	-	-	-	-
下関	3	2	-	-	2	2	-	-	1	-	-	-	-	-	-	-
宇部	4	3	-	-	3	2	1	1	-	-	-	-	-	-	-	-
菊田	4	5	-	-	3	3	-	-	1	2	-	-	-	-	-	-
小倉	-	-	-	-	-	-	-	-	-	-	-	-	-	-	-	-
若松	65	42	2	-	29	27	14	5	12	4	5	3	-	-	3	3
福岡	16	14	-	-	9	8	-	-	7	6	-	-	-	-	-	-
三池	56	45	1	-	50	44	1	-	4	1	-	-	-	-	-	-
唐津	18	17	-	-	7	6	2	2	9	9	-	-	-	-	-	-
志岐	21	16	1	-	16	14	-	-	4	2	-	-	-	-	-	-
伊万里	-	-	-	-	-	-	-	-	-	-	-	-	-	-	-	-
長崎	20	14	1	1	9	6	-	-	10	7	-	-	-	-	-	-
福江	9	7	-	-	3	5	-	-	6	2	-	-	-	-	-	-
佐世保	38	21	1	-	23	16	3	-	11	5	-	-	-	-	-	-
平戸	18	7	-	-	2	3	3	3	1	1	12	-	-	-	-	-
厳原	13	7	3	1	4	5	-	-	6	1	-	-	-	-	-	-
比田勝	-	-	-	-	-	-	-	-	-	-	-	-	-	-	-	-
大分	9	7	-	-	8	6	-	-	-	-	1	1	-	-	-	-
佐伯	8	8	1	1	4	4	1	-	2	3	-	-	-	-	-	-
津久見	13	12	-	-	7	7	2	-	4	5	-	-	-	-	-	-
仙崎	6	1	-	-	4	1	-	-	-	-	-	-	-	-	2	-
萩	2	2	-	-	2	2	-	-	-	-	-	-	-	-	-	-
第八管区計	206	125	-	-	147	100	3	1	52	22	2	-	-	-	2	2
舞鶴	39	25	-	-	32	23	-	-	7	2	-	-	-	-	-	-
宮津	56	28	-	-	46	28	-	-	10	-	-	-	-	-	-	-
香住	9	5	-	-	6	2	-	-	3	3	-	-	-	-	-	-
敦賀	21	8	-	-	17	8	-	-	4	-	-	-	-	-	-	-
三国	2	3	-	-	2	3	-	-	-	-	-	-	-	-	-	-
小浜	7	8	-	-	5	7	-	-	2	1	-	-	-	-	-	-
境	26	20	-	-	12	8	3	1	9	9	-	-	-	-	2	2
網代	20	13	-	-	14	10	-	-	6	3	-	-	-	-	-	-
西郷	3	3	-	-	1	1	-	-	2	2	-	-	-	-	-	-
浜田	23	12	-	-	12	10	-	-	9	2	2	-	-	-	-	-
第九管区計	243	119	7	1	156	89	29	5	50	23	-	-	-	-	1	1
新潟	40	19	1	-	29	15	-	-	10	4	-	-	-	-	-	-
両津	20	8	1	-	15	6	-	-	4	2	-	-	-	-	-	-
直江津	15	9	-	-	13	9	2	-	-	-	-	-	-	-	-	-
伏木	53	20	-	-	31	15	18	3	3	1	-	-	-	-	1	1
富山	9	7	-	-	7	6	-	-	2	1	-	-	-	-	-	-
金沢	39	16	1	-	27	11	6	1	5	4	-	-	-	-	-	-
七尾	61	36	4	1	30	23	3	1	24	11	-	-	-	-	-	-
小木	6	4	-	-	4	4	-	-	2	-	-	-	-	-	-	-
第十管区計	219	113	2	1	151	94	15	1	51	17	-	-	-	-	-	-
鹿児島	18	7	-	-	14	7	-	-	4	-	-	-	-	-	-	-
喜入	3	2	-	-	1	2	-	-	2	-	-	-	-	-	-	-
志布志	15	11	-	-	3	3	6	1	6	7	-	-	-	-	-	-
山川	1	1	-	-	1	1	-	-	-	-	-	-	-	-	-	-
三角	63	37	-	-	57	34	-	-	6	3	-	-	-	-	-	-
八代	34	14	1	1	15	9	9	-	9	4	-	-	-	-	-	-
牛深	3	3	-	-	3	3	-	-	-	-	-	-	-	-	-	-
油津	4	1	1	-	1	1	-	-	2	-	-	-	-	-	-	-
細島	22	17	-	-	18	16	-	-	4	1	-	-	-	-	-	-
串木野	25	7	-	-	15	5	-	-	10	2	-	-	-	-	-	-
名瀬	19	9	-	-	13	9	-	-	6	-	-	-	-	-	-	-
古仁屋	12	4	-	-	10	4	-	-	2	-	-	-	-	-	-	-
第十一管区計	91	53	-	-	64	38	1	1	26	14	-	-	-	-	-	-
本部	36	19	-	-	25	14	1	1	10	4	-	-	-	-	-	-
名護	9	5	-	-	9	5	-	-	-	-	-	-	-	-	-	-
中城	33	22	-	-	21	14	-	-	12	8	-	-	-	-	-	-
石垣	2	1	-	-	-	-	-	-	2	1	-	-	-	-	-	-
平良	11	6	-	-	9	5	-	-	2	1	-	-	-	-	-	-

□ 事項別処理状況

違反事項別 違反法条		処理別 用途別 件数等	合計	送 致												警 告							
				計		旅客船		カーフェリー		貨物船		タンカー		小型船舶				漁 船		その他		船舶以外	
合計		件 人	件 人	件 人	件 人	件 人	件 人	件 人	件 人	件 人	件 人	件 人	件 人	件 人	件 人	件 人	件 人	件 人	件 人				
合計		5,991	3,822	4,028	2,486	18	16	4	4	341	326	80	62	2,920	1,729	551	247	107	91	7	11	1,963	1,336
関係法令	小 計	397	227	163	38	4	4	-	-	1	2	1	1	7	3	145	23	5	5	-	-	234	189
	国籍証書、船籍票の不受有	5	5	5	5	4	4	-	-	-	-	-	-	-	-	1	1	-	-	-	-	-	-
	漁船登録票の不受有	30	14	29	13											29	13					1	1
	その他の条項違反	362	208	129	20	-	-	-	-	1	2	1	1	7	3	115	9	5	5	-	-	233	188
関係法令	小 計	3,424	2,206	2,309	1,546	3	3	2	2	101	156	11	7	2,046	1,235	106	101	40	42	-	-	1,115	660
	検査証書等の不受有又は無検査	600	623	594	618	-	-	-	-	9	14	1	1	500	523	73	73	11	7	-	-	6	5
	航行区域又は従業制限違反	44	44	44	44	1	1	-	-	7	8	1	1	28	24	2	1	5	9	-	-	-	-
	最大搭載人員超過搭載	62	72	61	71	1	2	2	2	4	4	-	-	51	60	2	1	1	2	-	-	1	1
	満載喫水線超過載荷	63	116	61	114	-	-	-	-	45	82	1	2			7	14	8	16			2	2
	検査証書等の記載条件等違反	701	659	673	631	1	-	-	-	31	47	-	-	622	566	12	11	7	7	-	-	28	28
その他の条項違反	1,954	692	876	68	-	-	-	-	5	1	8	3	845	62	10	1	8	1	-	-	1,078	624	
船員法	小 計	417	230	283	124	-	-	2	2	128	60	27	20	8	2	89	22	29	18	-	-	134	106
	甲板上の指揮義務違反	26	25	21	21	-	-	-	-	19	19	2	2	-	-	-	-	-	-	-	-	5	4
	その他の条項違反	391	205	262	103	-	-	2	2	109	41	25	18	8	2	89	22	29	18	-	-	129	102
職員法	小 計	1,367	857	1,051	616	11	9	-	-	46	52	9	4	775	438	189	97	21	16	-	-	316	241
	法定職員の定数違反	523	380	521	378	9	7	-	-	29	39	6	2	363	247	103	72	11	11	-	-	2	2
	法定職員の資格外業務従事	519	239	516	237	2	2	-	-	17	13	3	2	402	191	82	24	10	5	-	-	3	2
	その他の条項違反	325	238	14	1	-	-	-	-	-	-	-	-	10		4	1	-	-	-	-	311	237
港則法	小 計	151	123	96	77	-	-	-	-	18	12	29	27	16	15	16	2	10	10	7	11	55	46
	停泊の制限命令違反	1	1	-	-	-	-	-	-	-	-	-	-	-	-	-	-	-	-	-	-	1	1
	危険物積載指定場所違反	14	13	12	11	-	-	-	-	-	-	12	11	-	-	-	-	-	-	-	-	2	2
	船舶交通の制限等違反	36	36	30	30	-	-	-	-	4	4	13	13	4	4	-	-	9	9	-	-	6	6
その他の条項違反	100	73	54	36	-	-	-	-	14	8	4	3	12	11	16	2	1	1	7	11	46	37	
海上交通安全法違反		193	157	97	73	-	-	-	-	45	42	3	3	49	28	-	-	-	-	-	-	96	84
その他の法令違反		42	22	29	12	-	-	-	-	2	2	-	-	19	8	6	2	2	-	-	-	13	10

八 航路別海上交通安全法違反状況

違反事項別	航路別		合計				浦賀・中ノ瀬				伊良湖				明石				備讃宇高水島				来島			
	件数等		送致		警告		送致		警告		送致		警告		送致		警告		送致		警告		送致		警告	
	件	人	件	人	件	人	件	人	件	人	件	人	件	人	件	人	件	人	件	人	件	人	件	人	件	人
合計	97	73	95	83	57	36	62	54	4	1	32	28	30	30	1	1	5	5	-	-	1	1	-	-		
航路航行違反	39	38	19	17	4	4	5	5	2	1	13	11	29	29	1	1	3	3	-	-	1	1	-	-		
速度制限違反	21	16	23	16	20	16	12	5	1	-	11	11	-	-	-	-	-	-	-	-	-	-	-	-		
航路へのは制限違反	5	3	5	5	5	3	5	5	-	-	-	-	-	-	-	-	-	-	-	-	-	-	-	-		
びよっ泊	-	-	-	-	-	-	-	-	-	-	-	-	-	-	-	-	-	-	-	-	-	-	-	-		
右側航行違反	25	11	31	31	24	10	31	31	-	-	-	-	1	1	-	-	-	-	-	-	-	-	-	-		
一方通航違反	5	4	4	4	3	2	4	4	-	-	-	-	-	-	-	-	2	2	-	-	-	-	-	-		
行先表示違反	1	-	12	9	-	-	4	3	1	-	8	6	-	-	-	-	-	-	-	-	-	-	-	-		
その他の違反	1	1	1	1	1	1	1	1	-	-	-	-	-	-	-	-	-	-	-	-	-	-	-	-		

(注)備讃宇高水島...備讃東・南・北、宇高東・西、水島

(4) 漁業関係法令違反状況

イ 部署別送致状況

管区 部署別	漁業 形態別		合計	さげ ・ ます	かつお ・ まぐろ	いか	底びき網				刺網	船びき 網	まき網	定置網	区画	すくい 網	ごち網	敷網	潜水器	その他	外国人														
	件	人					件	人	件	人												件	人	件	人										
合計	1,204	1,110	3	1	2	13	16	-	-	515	415	-	-	69	65	57	76	23	47	6	1	-	-	9	8	14	15	2	2	62	105	398	332	31	26
第一管区計	99	85	-	-	-	2	3	-	-	1	1	-	-	9	9	-	-	-	-	-	-	-	-	-	-	-	-	-	4	9	83	63	-	-	
小樽	1	2	-	-	-	-	-	-	-	-	-	-	-	-	-	-	-	-	-	-	-	-	-	-	-	-	-	1	2	-	-	-	-		
留萌	3	4	-	-	-	-	-	-	-	-	-	-	-	-	-	-	-	-	-	-	-	-	-	-	-	-	-	-	-	3	4	-	-		
稚内	-	-	-	-	-	-	-	-	-	-	-	-	-	-	-	-	-	-	-	-	-	-	-	-	-	-	-	-	-	-	-	-			
函館	3	7	-	-	-	-	-	-	-	-	-	-	-	-	-	-	-	-	-	-	-	-	-	-	-	-	3	7	-	-	-	-			
江差	6	4	-	-	-	2	3	-	-	-	-	-	-	-	-	-	-	-	-	-	-	-	-	-	-	-	-	-	-	4	1	-	-		
室蘭	-	-	-	-	-	-	-	-	-	-	-	-	-	-	-	-	-	-	-	-	-	-	-	-	-	-	-	-	-	-	-	-			
小牧	38	29	-	-	-	-	-	-	-	-	-	-	-	-	-	-	-	-	-	-	-	-	-	-	-	-	-	-	38	29	-	-			
浦河	23	15	-	-	-	-	-	-	-	-	-	-	-	-	-	-	-	-	-	-	-	-	-	-	-	-	-	-	23	15	-	-			
釧路	10	10	-	-	-	-	-	-	-	-	-	-	-	9	9	-	-	-	-	-	-	-	-	-	-	-	-	-	1	1	-	-			
広尾	-	-	-	-	-	-	-	-	-	-	-	-	-	-	-	-	-	-	-	-	-	-	-	-	-	-	-	-	-	-	-	-			
根室	4	4	-	-	-	-	-	-	-	-	-	-	-	-	-	-	-	-	-	-	-	-	-	-	-	-	-	-	4	4	-	-			
羅臼	-	-	-	-	-	-	-	-	-	-	-	-	-	-	-	-	-	-	-	-	-	-	-	-	-	-	-	-	-	-	-	-			
花咲	1	-	-	-	-	-	-	-	-	-	-	-	-	-	-	-	-	-	-	-	-	-	-	-	-	-	-	-	1	-	-	-			
紋別	9	9	-	-	-	-	-	-	-	-	-	-	-	-	-	-	-	-	-	-	-	-	-	-	-	-	-	-	9	9	-	-			
網走	1	1	-	-	-	-	-	-	-	1	1	-	-	-	-	-	-	-	-	-	-	-	-	-	-	-	-	-	-	-	-	-			
第二管区計	59	44	1	-	1	1	2	-	-	2	1	-	-	4	2	1	2	-	-	-	-	-	-	-	-	-	-	10	8	39	28	-	-		
塩釜	17	15	-	-	-	-	-	-	-	2	1	-	-	-	-	-	-	-	-	-	-	-	-	-	-	-	-	6	5	9	9	-	-		
気仙沼	10	11	-	-	-	-	-	-	-	-	-	-	-	-	1	2	-	-	-	-	-	-	-	-	-	-	-	-	-	9	9	-	-		
石巻	-	-	-	-	-	-	-	-	-	-	-	-	-	-	-	-	-	-	-	-	-	-	-	-	-	-	-	-	-	-	-	-			
青森	-	-	-	-	-	-	-	-	-	-	-	-	-	-	-	-	-	-	-	-	-	-	-	-	-	-	-	-	-	-	-	-			
八戸	4	2	-	-	-	-	-	-	-	-	-	-	-	4	2	-	-	-	-	-	-	-	-	-	-	-	-	-	-	-	-	-			
釜石	2	3	-	-	1	1	1	2	-	-	-	-	-	-	-	-	-	-	-	-	-	-	-	-	-	-	-	-	-	-	-	-			
宮古	18	7	1	-	-	-	-	-	-	-	-	-	-	-	-	-	-	-	-	-	-	-	-	-	-	-	-	-	17	7	-	-			
秋田	-	-	-	-	-	-	-	-	-	-	-	-	-	-	-	-	-	-	-	-	-	-	-	-	-	-	-	-	-	-	-	-			
酒田	4	3	-	-	-	-	-	-	-	-	-	-	-	-	-	-	-	-	-	-	-	-	-	-	-	-	-	-	4	3	-	-			
小名浜	4	3	-	-	-	-	-	-	-	-	-	-	-	-	-	-	-	-	-	-	-	-	-	-	-	-	4	3	-	-	-	-			

第三管区計	99	100	2	1	1	-	-	-	-	-	-	11	9	-	-	2	6	-	-	-	-	-	-	-	-	-	-	-	-	-	-	-	-	1	4	81	79	1	1
横 浜	1	1	-	-	-	-	-	-	-	-	-	-	-	-	-	-	-	-	-	-	-	-	-	-	-	-	-	-	-	-	-	-	-	-	-	-	1	1	
川 崎	-	-	-	-	-	-	-	-	-	-	-	-	-	-	-	-	-	-	-	-	-	-	-	-	-	-	-	-	-	-	-	-	-	-	-	-	-	-	
小笠原	-	-	-	-	-	-	-	-	-	-	-	-	-	-	-	-	-	-	-	-	-	-	-	-	-	-	-	-	-	-	-	-	-	-	-	-	-	-	
東 京	4	4	-	-	-	-	-	-	-	-	-	4	4	-	-	-	-	-	-	-	-	-	-	-	-	-	-	-	-	-	-	-	-	-	-	-	-	-	-
那珂湊	17	12	2	1	-	-	-	-	-	-	-	4	1	-	-	-	-	-	-	-	-	-	-	-	-	-	-	-	-	-	-	-	-	-	11	10	-	-	
鹿 島	22	26	-	-	-	-	-	-	-	-	-	2	3	-	-	-	-	-	-	-	-	-	-	-	-	-	-	-	-	-	-	-	-	1	4	19	19	-	-
日 立	-	-	-	-	-	-	-	-	-	-	-	-	-	-	-	-	-	-	-	-	-	-	-	-	-	-	-	-	-	-	-	-	-	-	-	-	-	-	
千 葉	7	4	-	-	-	-	-	-	-	-	-	-	-	-	-	-	-	-	-	-	-	-	-	-	-	-	-	-	-	-	-	-	-	-	-	7	4	-	-
木更津	-	-	-	-	-	-	-	-	-	-	-	-	-	-	-	-	-	-	-	-	-	-	-	-	-	-	-	-	-	-	-	-	-	-	-	-	-	-	
袖ヶ浦	-	-	-	-	-	-	-	-	-	-	-	-	-	-	-	-	-	-	-	-	-	-	-	-	-	-	-	-	-	-	-	-	-	-	-	-	-	-	
船 橋	-	-	-	-	-	-	-	-	-	-	-	-	-	-	-	-	-	-	-	-	-	-	-	-	-	-	-	-	-	-	-	-	-	-	-	-	-	-	
銚 子	40	42	-	-	1	-	-	-	-	-	-	1	1	-	-	2	6	-	-	-	-	-	-	-	-	-	-	-	-	-	-	-	-	-	-	36	35	-	-
勝 浦	-	-	-	-	-	-	-	-	-	-	-	-	-	-	-	-	-	-	-	-	-	-	-	-	-	-	-	-	-	-	-	-	-	-	-	-	-	-	
横須賀	-	-	-	-	-	-	-	-	-	-	-	-	-	-	-	-	-	-	-	-	-	-	-	-	-	-	-	-	-	-	-	-	-	-	-	-	-	-	
下 田	6	9	-	-	-	-	-	-	-	-	-	-	-	-	-	-	-	-	-	-	-	-	-	-	-	-	-	-	-	-	-	-	-	-	6	9	-	-	
清 水	-	-	-	-	-	-	-	-	-	-	-	-	-	-	-	-	-	-	-	-	-	-	-	-	-	-	-	-	-	-	-	-	-	-	-	-	-	-	
御前崎	2	2	-	-	-	-	-	-	-	-	-	-	-	-	-	-	-	-	-	-	-	-	-	-	-	-	-	-	-	-	-	-	-	-	-	2	2	-	-
田子の浦	-	-	-	-	-	-	-	-	-	-	-	-	-	-	-	-	-	-	-	-	-	-	-	-	-	-	-	-	-	-	-	-	-	-	-	-	-	-	
第四管区計	96	81	-	-	-	-	-	-	-	-	51	13	-	-	1	2	15	21	-	-	6	1	-	-	-	-	-	-	-	-	-	-	7	31	12	12	4	1	
名古屋	24	25	-	-	-	-	-	-	-	-	10	2	-	-	1	2	7	14	-	-	3	1	-	-	-	-	-	-	-	-	-	-	3	6	-	-	-	-	
衣 浦	7	5	-	-	-	-	-	-	-	-	-	-	-	-	-	-	7	5	-	-	-	-	-	-	-	-	-	-	-	-	-	-	-	-	-	-	-	-	
浦 郡	5	1	-	-	-	-	-	-	-	-	5	1	-	-	-	-	-	-	-	-	-	-	-	-	-	-	-	-	-	-	-	-	-	-	-	-	-	-	
四日市	16	10	-	-	-	-	-	-	-	-	6	2	-	-	-	-	1	2	-	-	3	-	-	-	-	-	-	-	-	-	-	-	-	6	6	-	-		
鳥 羽	32	10	-	-	-	-	-	-	-	-	30	8	-	-	-	-	-	-	-	-	-	-	-	-	-	-	-	-	-	-	-	-	-	2	2	-	-		
浜 島	4	4	-	-	-	-	-	-	-	-	-	-	-	-	-	-	-	-	-	-	-	-	-	-	-	-	-	-	-	-	-	-	4	4	-	-	-	-	
尾 鷲	8	26	-	-	-	-	-	-	-	-	-	-	-	-	-	-	-	-	-	-	-	-	-	-	-	-	-	-	-	-	-	4	25	-	-	4	1		
第五管区計	162	155	-	-	-	-	-	-	-	-	114	112	-	-	16	10	1	2	4	6	-	-	-	-	9	8	-	-	1	1	8	8	9	8	-	-	-	-	
大 阪	12	12	-	-	-	-	-	-	-	-	4	6	-	-	5	3	-	-	1	1	-	-	-	-	-	-	-	-	-	-	-	-	2	2	-	-	-	-	
岸和田	3	3	-	-	-	-	-	-	-	-	3	3	-	-	-	-	-	-	-	-	-	-	-	-	-	-	-	-	-	-	-	-	-	-	-	-	-	-	
堺	1	1	-	-	-	-	-	-	-	-	-	-	-	-	1	1	-	-	-	-	-	-	-	-	-	-	-	-	-	-	-	-	-	-	-	-	-	-	
神 戸	39	42	-	-	-	-	-	-	-	-	37	40	-	-	1	1	-	-	1	1	-	-	-	-	-	-	-	-	-	-	-	-	-	-	-	-	-	-	
西 宮	-	-	-	-	-	-	-	-	-	-	-	-	-	-	-	-	-	-	-	-	-	-	-	-	-	-	-	-	-	-	-	-	-	-	-	-	-	-	
姫 路	36	26	-	-	-	-	-	-	-	-	36	26	-	-	-	-	-	-	-	-	-	-	-	-	-	-	-	-	-	-	-	-	-	-	-	-	-	-	
東播磨	28	28	-	-	-	-	-	-	-	-	22	22	-	-	5	5	-	-	-	-	-	-	-	-	-	-	-	-	-	-	-	1	1	-	-	-	-		
田 辺	-	-	-	-	-	-	-	-	-	-	-	-	-	-	-	-	-	-	-	-	-	-	-	-	-	-	-	-	-	-	-	-	-	-	-	-	-	-	
和歌山	4	4	-	-	-	-	-	-	-	-	4	4	-	-	-	-	-	-	-	-	-	-	-	-	-	-	-	-	-	-	-	-	-	-	-	-	-	-	
下 津	11	13	-	-	-	-	-	-	-	-	4	8	-	-	-	-	-	-	-	-	-	-	-	-	-	-	-	-	-	-	-	6	4	1	1	-	-		
串 本	-	-	-	-	-	-	-	-	-	-	-	-	-	-	-	-	-	-	-	-	-	-	-	-	-	-	-	-	-	-	-	-	-	-	-	-	-	-	
小松島	13	12	-	-	-	-	-	-	-	-	-	-	-	-	-	-	1	2	-	-	-	-	-	-	7	6	-	-	1	1	-	-	4	3	-	-	-	-	
日和佐	2	2	-	-	-	-	-	-	-	-	1	1	-	-	-	-	-	-	-	-	-	-	-	-	-	-	-	-	-	-	-	-	-	1	1	-	-		
高 知	1	1	-	-	-	-	-	-	-	-	-	-	-	-	-	-	-	-	-	-	-	-	-	-	1	1	-	-	-	-	-	-	-	-	-	-	-	-	
宿 毛	2	3	-	-	-	-	-	-	-	-	-	-	-	-	-	-	-	1	2	-	-	-	-	1	1	-	-	-	-	-	-	-	-	-	-	-	-	-	
土佐清水	-	-	-	-	-	-	-	-	-	-	-	-	-	-	-	-	-	-	-	-	-	-	-	-	-	-	-	-	-	-	-	-	-	-	-	-	-	-	
関西空港	10	8	-	-	-	-	-	-	-	-	3	2	-	-	4	-	-	-	1	2	-	-	-	-	-	-	-	-	-	-	-	1	3	1	1	-	-		

管区 部署別	漁業 形態別		合計	さけ ・ ます	かつお ・ まぐろ	いか	底びき網				刺網	船びき 網	まき網	定置網	区画	すくい 網	ごち網	敷網	潜水器	その他	外国人									
							遠洋	沖合	小型 機船	その他																				
第六管区計	525	483	-	-	-	-	-	-	328	270	-	-	35	34	30	43	4	6	-	-	14	15	1	1	15	25	98	89	-	-
広島	31	27	-	-	-	-	-	-	1	-	-	-	3	3	1	2	-	-	-	-	1	1	-	-	-	-	25	21	-	-
岩国	30	31	-	-	-	-	-	-	18	18	-	-	-	-	2	2	1	1	-	-	2	2	-	-	3	4	4	4	-	-
柳井	4	5	-	-	-	-	-	-	3	4	-	-	-	-	-	-	-	-	-	-	1	1	-	-	-	-	-	-	-	-
水島	71	73	-	-	-	-	-	-	25	26	-	-	8	9	8	9	-	-	-	-	-	-	-	1	1	29	28	-	-	
玉野	11	10	-	-	-	-	-	-	9	8	-	-	1	1	1	1	-	-	-	-	-	-	-	-	-	-	-	-	-	-
尾道	24	15	-	-	-	-	-	-	12	4	-	-	3	3	2	3	-	-	-	-	-	-	-	-	-	7	5	-	-	
福山	9	11	-	-	-	-	-	-	6	8	-	-	2	2	-	-	-	-	-	-	-	-	-	-	-	1	1	-	-	
呉	22	17	-	-	-	-	-	-	14	7	-	-	1	1	-	-	-	-	-	-	4	4	-	-	1	4	2	1	-	-
木江	-	-	-	-	-	-	-	-	-	-	-	-	-	-	-	-	-	-	-	-	-	-	-	-	-	-	-	-	-	-
徳山	28	29	-	-	-	-	-	-	10	10	-	-	-	-	2	4	-	-	-	-	-	-	-	2	2	14	13	-	-	
下松	-	-	-	-	-	-	-	-	-	-	-	-	-	-	-	-	-	-	-	-	-	-	-	-	-	-	-	-	-	-
三田尻中関	-	-	-	-	-	-	-	-	-	-	-	-	-	-	-	-	-	-	-	-	-	-	-	-	-	-	-	-	-	-
高松	41	37	-	-	-	-	-	-	35	30	-	-	-	-	-	-	-	-	-	-	-	-	-	-	-	6	7	-	-	
坂手	18	16	-	-	-	-	-	-	18	16	-	-	-	-	-	-	-	-	-	-	-	-	-	-	-	-	-	-	-	-
坂出	57	59	-	-	-	-	-	-	39	32	-	-	11	11	2	5	2	4	-	-	-	-	-	1	3	2	4	-	-	
松山	92	65	-	-	-	-	-	-	81	49	-	-	1	1	5	8	-	-	-	-	-	-	-	3	5	-	-	-	-	-
今	22	24	-	-	-	-	-	-	14	14	-	-	-	-	3	3	-	-	-	-	4	5	-	-	1	2	-	-	-	-
新居浜	42	42	-	-	-	-	-	-	31	30	-	-	3	3	3	5	1	1	-	-	-	-	-	-	-	-	4	3	-	-
三島川之江	-	-	-	-	-	-	-	-	-	-	-	-	-	-	-	-	-	-	-	-	-	-	-	-	-	-	-	-	-	-
宇和島	23	22	-	-	-	-	-	-	12	14	-	-	2	-	1	1	-	-	-	-	-	-	1	1	3	4	4	2	-	-
第七管区計	44	59	-	-	-	3	4	-	5	5	-	-	1	1	1	1	8	23	-	-	-	-	-	1	1	7	6	18	18	
門司	2	3	-	-	-	-	-	-	-	-	-	-	-	-	-	-	-	-	-	-	-	-	-	-	-	-	2	3	-	-
下関	5	5	-	-	-	-	-	-	4	4	-	-	1	1	-	-	-	-	-	-	-	-	-	-	-	-	-	-	-	-
宇部	1	1	-	-	-	-	-	-	1	1	-	-	-	-	-	-	-	-	-	-	-	-	-	-	-	-	-	-	-	-
苅田	-	-	-	-	-	-	-	-	-	-	-	-	-	-	-	-	-	-	-	-	-	-	-	-	-	-	-	-	-	-
小倉	-	-	-	-	-	-	-	-	-	-	-	-	-	-	-	-	-	-	-	-	-	-	-	-	-	-	-	-	-	-
若松	1	1	-	-	-	-	-	-	-	-	-	-	-	-	-	-	-	-	-	-	-	-	-	1	1	-	-	-	-	-
福岡	-	-	-	-	-	-	-	-	-	-	-	-	-	-	-	-	-	-	-	-	-	-	-	-	-	-	-	-	-	-
三池	3	5	-	-	-	-	-	-	-	-	-	-	-	-	1	1	-	-	-	-	-	-	-	-	-	2	4	-	-	
唐津	-	-	-	-	-	-	-	-	-	-	-	-	-	-	-	-	-	-	-	-	-	-	-	-	-	-	-	-	-	-
壱岐	-	-	-	-	-	-	-	-	-	-	-	-	-	-	-	-	-	-	-	-	-	-	-	-	-	-	-	-	-	-
伊万里	-	-	-	-	-	-	-	-	-	-	-	-	-	-	-	-	-	-	-	-	-	-	-	-	-	-	-	-	-	-
長崎	6	6	-	-	-	-	-	-	-	-	-	-	-	-	-	-	-	-	-	-	-	-	-	-	-	-	-	6	6	
福江	8	6	-	-	-	-	-	-	-	-	-	-	-	-	-	-	3	4	-	-	-	-	-	-	-	5	2	-	-	
佐世保	-	-	-	-	-	-	-	-	-	-	-	-	-	-	-	-	-	-	-	-	-	-	-	-	-	-	-	-	-	-
平戸	-	-	-	-	-	-	-	-	-	-	-	-	-	-	-	-	-	-	-	-	-	-	-	-	-	-	-	-	-	-
厳原	14	27	-	-	-	-	-	-	-	-	-	-	-	-	-	-	5	19	-	-	-	-	-	-	-	-	-	9	8	
比田勝	-	-	-	-	-	-	-	-	-	-	-	-	-	-	-	-	-	-	-	-	-	-	-	-	-	-	-	-	-	-
大分	-	-	-	-	-	-	-	-	-	-	-	-	-	-	-	-	-	-	-	-	-	-	-	-	-	-	-	-	-	-
佐伯	-	-	-	-	-	-	-	-	-	-	-	-	-	-	-	-	-	-	-	-	-	-	-	-	-	-	-	-	-	-
津久見	-	-	-	-	-	-	-	-	-	-	-	-	-	-	-	-	-	-	-	-	-	-	-	-	-	-	-	-	-	-
仙崎	2	2	-	-	-	1	1	-	-	-	-	-	-	-	-	-	-	-	-	-	-	-	-	-	-	-	-	1	1	
萩	2	3	-	-	-	2	3	-	-	-	-	-	-	-	-	-	-	-	-	-	-	-	-	-	-	-	-	-	-	-

第八管区計	83	59	-	-	-	-	1	1	-	-	-	-	-	-	4	4	4	8	-	-	-	-	-	-	-	-	-	7	3	64	41	2	1		
舞鶴	7	5	-	-	-	-	1	1	-	-	-	-	-	-	-	-	-	-	-	-	-	-	-	-	-	-	-	-	-	6	4	-	-		
宮津	29	22	-	-	-	-	-	-	-	-	-	-	-	-	-	-	-	-	-	-	-	-	-	-	-	-	-	-	29	22	-	-			
香住	1	-	-	-	-	-	-	-	-	-	-	-	-	-	-	-	-	-	-	-	-	-	-	-	-	-	-	-	1	-	-	-			
敦賀	16	8	-	-	-	-	-	-	-	-	-	-	-	-	-	-	-	-	-	-	-	-	-	-	-	-	-	7	3	8	4	1	1		
三国	4	4	-	-	-	-	-	-	-	-	-	-	-	-	4	4	-	-	-	-	-	-	-	-	-	-	-	-	-	-	-	-			
小浜	6	3	-	-	-	-	-	-	-	-	-	-	-	-	-	-	-	-	-	-	-	-	-	-	-	-	-	-	-	6	3	-	-		
境	10	10	-	-	-	-	-	-	-	-	-	-	-	-	-	-	-	-	-	-	-	-	-	-	-	-	-	-	-	7	4	-	-		
網代	3	2	-	-	-	-	-	-	-	-	-	-	-	-	-	-	-	-	-	-	-	-	-	-	-	-	-	-	-	3	2	-	-		
西郷	-	-	-	-	-	-	-	-	-	-	-	-	-	-	-	-	-	-	-	-	-	-	-	-	-	-	-	-	-	-	-	-	-		
浜田	7	5	-	-	-	-	-	-	-	1	1	-	-	-	-	-	-	-	-	-	-	-	-	-	-	-	-	-	-	-	4	2	1	-	
第九管区計	14	17	-	-	-	-	6	6	-	-	2	3	-	-	2	2	1	2	-	-	-	-	-	-	-	-	-	-	-	3	4	-	-		
新潟	-	-	-	-	-	-	-	-	-	-	-	-	-	-	-	-	-	-	-	-	-	-	-	-	-	-	-	-	-	-	-	-	-		
両津	-	-	-	-	-	-	-	-	-	-	-	-	-	-	-	-	-	-	-	-	-	-	-	-	-	-	-	-	-	-	-	-	-		
直江津	-	-	-	-	-	-	-	-	-	-	-	-	-	-	-	-	-	-	-	-	-	-	-	-	-	-	-	-	-	-	-	-	-		
伏木	4	5	-	-	-	-	-	-	-	1	1	-	-	-	-	-	-	-	-	-	-	-	-	-	-	-	-	-	-	3	4	-	-		
富山	-	-	-	-	-	-	-	-	-	-	-	-	-	-	-	-	-	-	-	-	-	-	-	-	-	-	-	-	-	-	-	-	-		
金沢	6	8	-	-	-	-	5	6	-	-	1	2	-	-	-	-	-	-	-	-	-	-	-	-	-	-	-	-	-	-	-	-	-		
七尾	4	4	-	-	-	-	1	-	-	-	-	-	-	-	-	-	-	-	-	-	-	-	-	-	-	-	-	-	-	-	-	-	-		
小木	-	-	-	-	-	-	-	-	-	-	-	-	-	-	-	-	-	-	-	-	-	-	-	-	-	-	-	-	-	-	-	-	-		
第十管区計	14	18	-	-	-	-	-	-	-	-	-	1	1	3	1	2	2	-	-	-	-	-	-	-	-	-	-	5	11	2	2	1	1		
鹿児島	3	3	-	-	-	-	-	-	-	-	-	-	-	-	-	-	-	-	-	-	-	-	-	-	-	-	-	1	1	1	1	1	1		
喜入	-	-	-	-	-	-	-	-	-	-	-	-	-	-	-	-	-	-	-	-	-	-	-	-	-	-	-	-	-	-	-	-	-		
志布志	-	-	-	-	-	-	-	-	-	-	-	-	-	-	-	-	-	-	-	-	-	-	-	-	-	-	-	-	-	-	-	-	-		
山川	-	-	-	-	-	-	-	-	-	-	-	-	-	-	-	-	-	-	-	-	-	-	-	-	-	-	-	-	-	-	-	-	-		
三角	-	-	-	-	-	-	-	-	-	-	-	-	-	-	-	-	-	-	-	-	-	-	-	-	-	-	-	-	-	-	-	-	-		
八代	-	-	-	-	-	-	-	-	-	-	-	-	-	-	-	-	-	-	-	-	-	-	-	-	-	-	-	-	-	-	-	-	-		
牛深	-	-	-	-	-	-	-	-	-	-	-	-	-	-	-	-	-	-	-	-	-	-	-	-	-	-	-	-	-	-	-	-	-		
油津	2	2	-	-	-	-	-	-	-	-	-	-	-	-	-	-	2	2	-	-	-	-	-	-	-	-	-	-	-	-	-	-	-		
細島	5	8	-	-	-	-	-	-	-	-	-	-	-	-	3	1	-	-	-	-	-	-	-	-	-	-	-	2	7	-	-	-	-		
串木野	1	1	-	-	-	-	-	-	-	-	-	-	-	-	-	-	-	-	-	-	-	-	-	-	-	-	-	-	-	-	-	-	-		
名瀬	3	4	-	-	-	-	-	-	-	-	-	-	-	-	-	-	-	-	-	-	-	-	-	-	-	-	-	2	3	1	1	-	-		
古仁屋	-	-	-	-	-	-	-	-	-	-	-	-	-	-	-	-	-	-	-	-	-	-	-	-	-	-	-	-	-	-	-	-	-		
第十一管区計	9	9	-	-	-	-	-	-	-	-	-	-	-	-	-	-	-	-	-	-	-	-	-	-	-	-	4	5	-	-	5	4	-	-	
本部	4	5	-	-	-	-	-	-	-	-	-	-	-	-	-	-	-	-	-	-	-	-	-	-	-	-	-	4	5	-	-	-	-		
名護	-	-	-	-	-	-	-	-	-	-	-	-	-	-	-	-	-	-	-	-	-	-	-	-	-	-	-	-	-	-	-	-	-		
中城	-	-	-	-	-	-	-	-	-	-	-	-	-	-	-	-	-	-	-	-	-	-	-	-	-	-	-	-	-	-	-	-	-		
石垣	5	4	-	-	-	-	-	-	-	-	-	-	-	-	-	-	-	-	-	-	-	-	-	-	-	-	-	-	-	-	-	5	4	-	-
平良	-	-	-	-	-	-	-	-	-	-	-	-	-	-	-	-	-	-	-	-	-	-	-	-	-	-	-	-	-	-	-	-	-	-	

□ 事項別処理状況

違反事項別 漁業形態別	合計	漁業権 侵害	無許可 操業	操業制限 違反	許可の内容違反			許可の 制限条件 違反	てい泊 命令違反	立入検査 忌避	水産植物 の採捕所持 販売	その他	外国人 漁業関係 法令違反	形式犯	
					区域・ 期間	漁具・ 漁法	その他								
合計	件 人	件 人	件 人	件 人	件 人	件 人	件 人	件 人	件 人	件 人	件 人	件 人	件 人	件 人	
合計	1,346 1,246	105 120	157 213	72 53	292 276	77 98	12 3	89 73	- -	13 6	257 213	160 122	49 46	63 23	
送	小計	1,204 1,110	100 115	155 211	72 53	290 274	77 98	11 2	88 72	- -	13 6	182 138	154 116	35 1	
	さけ・ます	3 1	- -	- -	2 1	1 -	- -	- -	- -	- -	- -	- -	- -	- -	
	かつお・まぐろ	2 1	- -	1 1	- -	- -	- -	- -	- -	- -	- -	- -	- -	1 -	
	いか	13 16	- -	8 10	- -	2 3	- -	- -	3 3	- -	- -	- -	- -	- -	
	(遠洋 底びき 沖合)	- -	- -	- -	- -	- -	- -	- -	- -	- -	- -	- -	- -	- -	
	小型機船	515 415	- -	59 62	58 45	218 187	61 68	10 -	45 36	- -	4 1	5 8	31 7	24 1	
	その他	- -	- -	- -	- -	- -	- -	- -	- -	- -	- -	- -	- -	- -	
	刺網	69 65	2 2	25 35	- -	10 10	8 8	- -	11 6	- -	- -	8 3	3 1	2 -	
	船びき網	57 76	- -	20 31	4 4	18 28	- -	1 2	5 7	- -	3 2	1 -	4 2	1 -	
	まき網	23 47	- -	4 6	- -	7 13	5 19	- -	4 6	- -	- -	2 3	- -	1 -	
致	定置網	6 1	- -	3 -	- -	- -	- -	- -	- -	- -	- -	- -	3 1	- -	
	区画	- -	- -	- -	- -	- -	- -	- -	- -	- -	- -	- -	- -	- -	
	すくい網	9 8	- -	- -	- -	4 3	- -	- -	- -	- -	- -	5 5	- -	- -	
	ごち網	14 15	- -	1 1	2 2	7 8	- -	- -	- -	- -	- -	- -	4 4	- -	
	敷網	2 2	- -	1 1	- -	- -	- -	- -	1 1	- -	- -	- -	- -	- -	
	潜水器	62 105	7 8	22 52	3 1	4 5	- -	- -	4 5	- -	2 1	8 3	12 30	- -	
	その他	398 332	91 105	11 12	3 -	19 17	3 3	- -	15 8	- -	- -	153 116	97 71	6 -	
	外国人	31 26	- -	- -	- -	- -	- -	- -	- -	- -	4 2	- -	27 24	- -	
	警告	142 136	5 5	2 2	- -	2 2	- -	1 1	1 1	- -	- -	75 75	6 6	22 22	28 22

ハ 外国人処理状況

(イ) 事項別処理状況

違反事項別・違反法条	国籍別		合計		ロシア		(台湾)		中国		韓国		その他	
	件	人	件	人	件	人	件	人	件	人	件	人	件	人
合計	31	26	-	-	5	4	3	4	23	18	-	-	-	-
	(22)	(22)			(8)	(8)			(14)	(14)				
小計	12	12	-	-	-	-	-	-	12	12	-	-	-	-
	(22)	(22)			(8)	(8)			(14)	(14)				
EZ 漁業 法	漁業等の禁止	-	-	-	-	-	-	-	-	-	-	-	-	-
	漁獲物の転載等の禁止	-	-	-	-	-	-	-	-	-	-	-	-	-
	無許可漁業等	8	8	-	-	-	-	-	8	8	-	-	-	-
		(15)	(15)			(8)	(8)		(7)	(7)				
	許可(承認)内容違反	3	3	-	-	-	-	-	3	3	-	-	-	-
	許可(承認)証不備	1	1	-	-	-	-	-	1	1	-	-	-	-
	許可(承認)不表示	-	-	-	-	-	-	-	-	-	-	-	-	-
	無承認探査	-	-	-	-	-	-	-	-	-	-	-	-	-
	制限 違反 条件	海 域・期 間・漁 具	-	-	-	-	-	-	-	-	-	-	-	-
	操 業日誌 関係	-	-	-	-	-	-	-	-	-	-	-	-	-
		(7)	(7)						(7)	(7)				
	そ の 他	-	-	-	-	-	-	-	-	-	-	-	-	-
	そ の 他 の 違 反 条 項	-	-	-	-	-	-	-	-	-	-	-	-	-
小計	15	12	-	-	4	3	3	4	8	5	-	-	-	-
外 規 法	漁業等の禁止	15	12	-	-	4	3	3	4	8	5	-	-	-
	無許可寄港	-	-	-	-	-	-	-	-	-	-	-	-	-
	退去命令違反	-	-	-	-	-	-	-	-	-	-	-	-	-
	漁獲物等の転載等の禁止	-	-	-	-	-	-	-	-	-	-	-	-	-
日 韓 省 令	小計	-	-	-	-	-	-	-	-	-	-	-	-	-
	漁業の禁止	-	-	-	-	-	-	-	-	-	-	-	-	-
	てい泊命令違反	-	-	-	-	-	-	-	-	-	-	-	-	-
漁業法立入検査忌避	4	2	-	-	1	1	-	-	3	1	-	-	-	-

- (注) (1) EZ漁業法とは、排他的経済水域における漁業等に関する主権的権利の行使等に関する法律をいう
 (2) 外規法とは、外国人漁業の規制に関する法律をいう
 (3) 日韓省令とは、日本国と大韓民国との間の漁業に関する協定第一条 10の漁業に関する水域等において大韓民国国民の行う漁業の禁止に関する省令をいう。なお、日韓省令は、新日韓漁業協定の発効(平成11年1月22日)に伴い廃止。
 (4) ()内は、警告を示し別掲である。

(ロ) 漁業形態別処理状況

漁業形態別	国籍別		合計		ロシア		(台湾)		中国		韓国		その他	
	件	人	件	人	件	人	件	人	件	人	件	人	件	人
合計	26	25	-	-	4	4	3	4	19	17	-	-	-	-
	(16)	(16)			(8)	(8)			(8)	(8)				
トロール	7	7	-	-	-	-	1	2	6	5	-	-	-	-
	(3)	(3)			(2)	(2)			(1)	(1)				
まき網	-	-	-	-	-	-	-	-	-	-	-	-	-	-
はえなわ	9	9	-	-	3	3	-	-	6	6	-	-	-	-
	(3)	(3)			(3)	(3)								
さんご	1	1	-	-	1	1	-	-	-	-	-	-	-	-
その他	9	8	-	-	-	-	2	2	7	6	-	-	-	-
	(10)	(10)			(3)	(3)			(7)	(7)				

- (注) ()内は、警告を示し別掲である。

(ハ) 担保金制度運用状況

国籍別	合計	ロシア	(台湾)	中国	韓国	その他
件数	13	-	-	-	13	-

- (注) (1) 件数は、担保金(保証書提供分を除く)又は保証書の提供件数を示す。
 (2) 件数は、すべての排他的経済水域におけるものである。

(5) 出入国関係法令違反事項別調

イ 事項別送致状

違反事項別	件数	国籍別人員							
		計	日本	韓国	(北朝鮮)	(台湾)	中国	その他	
合計	416	467	3	13	-	-	376	75	
出入国 難民認定 法及び 外国人登録法	小計	416	467	3	13	-	-	376	75
	不法出国	-	-	-	-	-	-	-	-
	不法入国	381	377	-	5	-	-	319	53
	不法上陸	1	1	-	-	-	-	-	1
	その他	34	89	3	8	-	-	57	21
外国人登録法	-	-	-	-	-	-	-	-	

ロ 手段別送致等人員調

不法出入国の目的及び手段方法別人員										押収船舶 隻数
区分	合計	正犯						幫助 教唆		
		計	求職	難民	亡命	帰国	その他			
合計	472	394	384	-	-	-	10	78	15	
不法 出 国	小計	-	-	-	-	-	-	-	-	
	外国貿易船	日本船	-	-	-	-	-	-	-	-
		その他	-	-	-	-	-	-	-	-
	外国貿易船 以外の船舶	日本船	-	-	-	-	-	-	-	-
		その他	-	-	-	-	-	-	-	-
不法 入 国	小計	472	394	384	-	-	-	10	78	15
	外国貿易船	日本船	-	-	-	-	-	-	-	-
		その他	257	193	190	-	-	-	3	67
	外国貿易船 以外の船舶	日本船	61	58	58	-	-	-	3	1
		その他	151	143	136	-	-	-	7	8

(注) (1) 外国貿易船とは関税法第2条第5号の船舶をいう

(2) 人員には、入国管理局への引き渡し分を含む。

(6) 銃器薬物関係法令違反状況

法令名	事項別	送 致																							
		計		一管区		二管区		三管区		四管区		五管区		六管区		七管区		八管区		九管区		十管区		十一管区	
		件	人	件	人	件	人	件	人	件	人	件	人	件	人	件	人	件	人	件	人	件	人	件	人
銃器薬物関係法令	合計	14	37	7	8	-	-	-	-	1	-	-	-	-	-	2	6	4	21	-	-	-	-	-	2
銃砲刃剣類所持取締法	小計	1	1	-	-	-	-	-	-	-	-	-	-	-	-	-	-	1	1	-	-	-	-	-	-
	けん銃等所持	-	-	-	-	-	-	-	-	-	-	-	-	-	-	-	-	-	-	-	-	-	-	-	-
	けん銃実包所持	1	1	-	-	-	-	-	-	-	-	-	-	-	-	-	-	1	1	-	-	-	-	-	-
	鉄砲の不正発射	-	-	-	-	-	-	-	-	-	-	-	-	-	-	-	-	-	-	-	-	-	-	-	-
	その他	-	-	-	-	-	-	-	-	-	-	-	-	-	-	-	-	-	-	-	-	-	-	-	-
火薬類取締法	小計	5	5	4	5	-	-	-	-	1	-	-	-	-	-	-	-	-	-	-	-	-	-	-	-
	不正所持	5	5	4	5	-	-	-	-	1	-	-	-	-	-	-	-	-	-	-	-	-	-	-	-
	その他	-	-	-	-	-	-	-	-	-	-	-	-	-	-	-	-	-	-	-	-	-	-	-	-
覚せい剤取締法	小計	3	26	-	-	-	-	-	-	-	-	-	-	-	-	1	5	2	19	-	-	-	-	-	2
	所持の禁止	2	19	-	-	-	-	-	-	-	-	-	-	-	-	-	-	2	19	-	-	-	-	-	-
	不法使用	-	-	-	-	-	-	-	-	-	-	-	-	-	-	-	-	-	-	-	-	-	-	-	-
	その他	1	7	-	-	-	-	-	-	-	-	-	-	-	-	1	5	-	-	-	-	-	-	-	2
麻薬及び向精神薬取締法	ジアセチルモルヒネ所持	-	-	-	-	-	-	-	-	-	-	-	-	-	-	-	-	-	-	-	-	-	-	-	-
大麻取締法	小計	5	5	3	3	-	-	-	-	-	-	-	-	-	-	1	1	1	1	-	-	-	-	-	-
	不法所持	5	5	3	3	-	-	-	-	-	-	-	-	-	-	1	1	1	1	-	-	-	-	-	-
	その他	-	-	-	-	-	-	-	-	-	-	-	-	-	-	-	-	-	-	-	-	-	-	-	-

(注) 十一管区に計上されている2人は、指名手配中のところ時効を迎えたため、送致したものの。

(7) 海上環境関係法令違反状況

イ管区別送致状況

法令別 管区別	合計	海上公害関係法令								その他の 海上環境 関係法令
		人の健康に係る公害 犯罪の罰に関する 法律違反	海洋汚染及び海上 災害の防止に関 する法律違反	港 (第24条) 則(法) 違(反)	都道府県漁業調整 規則 (有害物の遺棄又は 漏せつ)違反	廃棄物の処理及び清 掃に関する法律違反	水質汚濁 防止法違反	その他 の 違 反	の 反	
合計	件 人	件 人	件 人	件 人	件 人	件 人	件 人	件 人	件 人	件 人
合計	765 978	- -	485 576	78 136	- -	186 244	14 20	- -	2 2	
第一管区	62 70	- -	43 49	3 2	- -	14 15	2 4	- -	- -	
第二管区	27 43	- -	20 33	5 8	- -	2 2	- -	- -	- -	
第三管区	107 135	- -	80 90	18 33	- -	9 12	- -	- -	- -	
第四管区	64 57	- -	44 43	- -	- -	19 14	- -	- -	1 -	
第五管区	128 180	- -	75 91	15 29	- -	35 56	3 4	- -	- -	
第六管区	178 229	- -	115 142	16 30	- -	42 49	5 8	- -	- -	
第七管区	127 156	- -	71 80	14 25	- -	40 49	2 2	- -	- -	
第八管区	25 37	- -	13 17	1 2	- -	9 16	2 2	- -	- -	
第九管区	14 19	- -	8 13	- -	- -	6 6	- -	- -	- -	
第十管区	22 38	- -	7 6	6 7	- -	8 23	- -	- -	1 2	
第十一管区	11 14	- -	9 12	- -	- -	2 2	- -	- -	- -	

口 事項別処理状況

違反事項別 違反法条	処理別		送 致													警 告										
	発生源別 国籍別	合 計	小 計		船 舶					陸 上		そ の 他														
					日 本		外 国																			
合 計	件	人	件	人	件	人	件	件	人	件	人	件	人	件	人											
合 計	1,650	1,812	765	978	441	587	35	5	35	221	291	68	65	885	834											
実 質 犯 計	1,357	1,580	683	929	363	538	35	5	35	217	291	68	65	674	651											
形 式 犯 計	293	232	82	49	78	49	-	-	-	4	-	-	-	211	183											
小 計	1,648	1,810	763	976	441	587	35	5	35	219	289	68	65	885	834											
海 上 公 害 関 係 法 令	小 計		1,316	1,355	485	576	371 (27)	463	35 (5)	5 (1)	35	12	13	67	65	831	779									
	海 洋 汚 染 及 び 海 上 災 害 の 防 止 に 関 す る 法 律	船 舶 からの 油 の 排 出 の 禁 止 4(1)	故 意	64	95	62	92	55 (3)	85	7 (1)	1 (1)	7	X	X	X	X	X	X								
			過 失	84	131	82	129	57 (8)	104	25 (3)	4 (-)	25														
		船 舶 からの 有 害 液 体 物 質 等 の 排 出 の 禁 止 9の 2(1) 9の 6(1)	故 意	5	6	5	6	4 (3)	5	1 (1)	- (-)	1							X	X	X	X	X	X	X	
			過 失	1	2	1	2	1 (-)	2	- (-)	- (-)	-														
		船 舶 からの 廃 棄 物 の 排 出 の 禁 止 10(1)	故 意	67	104	66	103	64 (-)	101	- (-)	- (-)	2							X	X	X	X	X	X	X	X
			過 失	4	4	-	-	- (-)	-	- (-)	- (-)	-														
	船 舶 等 の 廃 棄 の 規 則 43(1)		794	774	183	188	104 (-)	110	- (-)	- (-)	-	12	13	67	65	611	586									
	油 等 の 排 出 の 通 報 等 38(1) ~ (5)、(7)		2	1	2	1	2 (1)	1	- (-)	- (-)	-	-	-	-	-	-	-									
	そ の 他 の 条 項		8	8	6	6	6 (1)	6	- (-)	- (-)	-	-	-	-	-	2	2									
	形 式 犯		287	230	78	49	78 (11)	49	- (-)	- (-)	-	-	-	-	-	209	181									
	及 廃 棄 物 の 投 棄 禁 止 16(実) 法 掃 除 法 に 関 連 水 質 汚 濁 防 止 法 人 の 健 康 に 係 る 公 害 犯 罪 の 処 罰 に 関 す る 法 律 (実) 港 則 法 特 定 有 害 廃 棄 物 等 の 輸 入 出 等 に 関 す る 法 律 (実) 都 道 府 県 漁 業 調 整 規 則 違 反 (実) そ の 他 法 令	小 計		215	273	186	244	-	-	-	-	186	244	-	-	29	29									
		廃 棄 物 の 投 棄 禁 止 16(実)		213	271	186	244	-	-	-	-	-	186	244	-	-	27	27								
		廃 棄 物 の 処 理 業 7、14(実)		1	1	-	-	-	-	-	-	-	-	-	-	-	1	1								
そ の 他 の 条 項 (形)		1	1	-	-	-	-	-	-	-	-	-	-	-	1	1										
小 計		15	21	14	20	-	-	-	-	-	14	20	-	-	1	1										
排 出 水 の 排 出 の 制 限 12(実)		10	20	10	20	-	-	-	-	-	10	20	-	-	-	-										
そ の 他 の 条 項 (形)		5	1	4	-	-	-	-	-	-	4	-	-	-	1	1										
人 の 健 康 に 係 る 公 害 犯 罪 の 処 罰 に 関 す る 法 律 (実)		-	-	-	-	-	-	-	-	-	-	-	-	-	-	-										
小 計		102	161	78	136	70	124	-	-	-	7	12	1	-	24	25										
廃 棄 物 の 投 棄 禁 止 24(1)(実)		4	5	3	4	-	-	-	-	-	3	4	-	-	1	1										
そ の 他 の 条 項 24(2)(3)(実)		98	156	75	132	70	124	-	-	-	4	8	1	-	23	24										
特 定 有 害 廃 棄 物 等 の 輸 入 出 等 に 関 す る 法 律 (実)		-	-	-	-	-	-	-	-	-	-	-	-	-	-	-										
都 道 府 県 漁 業 調 整 規 則 違 反 (実)		-	-	-	-	-	-	-	-	-	-	-	-	-	-	-										
小 計		-	-	-	-	-	-	-	-	-	-	-	-	-	-	-										
実 質 犯		-	-	-	-	-	-	-	-	-	-	-	-	-	-	-										
形 式 犯		-	-	-	-	-	-	-	-	-	-	-	-	-	-	-										
関 海 係 上 の 法 環 境 の 法 令	小 計		2	2	2	2	-	-	-	-	2	2	-	-	-	-										
	自 然 公 園 法 (実)		2	2	2	2	-	-	-	-	-	2	2	-	-	-	-									
	自 然 環 境 保 全 法 (実)		-	-	-	-	-	-	-	-	-	-	-	-	-	-	-									
	鳥 獣 保 護 及 狩 猟 二 関 ス ル 法 律		-	-	-	-	-	-	-	-	-	-	-	-	-	-	-									
絶 滅 の お そ れ の あ る 野 生 動 植 物 の 種 の 保 存 に 関 す る 法 律		-	-	-	-	-	-	-	-	-	-	-	-	-	-	-										

- (注) (1) 違反事項別、違反法条欄の数字は条文、()は項を示す。
(2) 発生源別、国籍別の船舶の件数欄の()は、タンカーの件数の再掲である。
(3) 外国船舶の件数欄のEEZ(再掲)とは、排他的経済水域における件数の再掲である。
(4) 実質犯とは保護法益の侵害ないし危険の発生を必要とする犯罪であり形式犯はそれ以外のものをいう

八 担保金制度運用状況

(単位 :件)

国籍別 水域別	合 計	パナマ	中国	ベリーズ	その他
合 計	33	7	5	3	18
領 水	18	3	1	2	12
排 他 的 経 済 水 域	15	4	4	1	6

注 1 件数は、担保金 (保証書提供分を除く。)又は保証書の提供件数を示す。

2 件数は、すべて海洋汚染及び海上災害の防止に関する法律に係るものである。

3 領水とは、内水及び領海をいう

4 炉規制法 (核原料物質、核燃料物質及び原子炉の規制に関する法律)及びR法 (放射性同位元素等による放射線障害の防止に関する法律)に係るものが生じた場合は、()で別掲し、その旨注意書きする。

(8) 刑法犯管区別送致状況

罪種別 管区別	合計		5章 公務執行妨害罪		9章 放火及び失火罪		11章 往来妨害罪		17章 文書偽造罪		26章 殺人		27章 傷害致死		28章 過失傷害罪		36章 窃盗及び強盗罪		38章 横領罪		その他の章の罪							
	件	人	件	人	件	人	件	人	件	人	件	人	件	人	件	人	件	人	件	人		件	人					
合計	1,166	1,168	4	3	6	6	1,011	1,017	-	-	1	1	2	3	-	-	14	12	2	1	112	112	5	7	-	-	9	6
第一管区	57	58	-	-	-	-	56	57	-	-	-	-	-	-	-	-	-	-	-	-	-	-	-	-	-	-	-	-
第二管区	70	69	-	-	1	1	54	53	-	-	1	1	-	-	-	-	1	1	1	1	10	10	-	-	-	-	2	2
第三管区	133	126	-	-	-	-	101	100	-	-	-	-	-	-	-	-	6	5	1	-	25	21	-	-	-	-	-	-
第四管区	47	48	-	-	-	-	40	40	-	-	-	-	-	-	-	-	-	-	-	-	7	8	-	-	-	-	-	-
第五管区	177	181	-	-	3	3	160	162	-	-	-	-	-	-	-	-	2	2	-	-	9	13	1	1	-	-	2	-
第六管区	282	284	-	-	-	-	248	251	-	-	-	-	-	-	-	-	5	4	-	-	27	27	1	1	-	-	1	1
第七管区	210	211	4	3	1	1	192	192	-	-	-	-	2	3	-	-	-	-	-	-	10	11	-	-	-	-	1	1
第八管区	44	43	-	-	-	-	34	35	-	-	-	-	-	-	-	-	-	-	-	-	9	7	-	-	-	-	1	1
第九管区	43	42	-	-	1	1	38	37	-	-	-	-	-	-	-	-	-	-	-	-	4	4	-	-	-	-	-	-
第十管区	68	70	-	-	-	-	57	57	-	-	-	-	-	-	-	-	-	-	-	-	6	7	3	5	-	-	2	1
第十一管区	35	36	-	-	-	-	31	33	-	-	-	-	-	-	-	-	-	-	-	-	4	3	-	-	-	-	-	-

3 日本船舶被だ捕状況

事項別 \ だ捕国別	合 計		ロシア		韓 国		米 国		その他	
	隻	人	隻	人	隻	人	隻	人	隻	人
被 だ 捕	14	92	10	84	4	8	-	-	-	-
帰 還	13	77	9	69	4	8	-	-	-	-
未 帰 還 累 計	975	15	638	15	183	-	2	-	152	-
被 し ゅ う 撃	4	68	1	3	-	-	-	-	3	65

注 1 本表は当庁が当年中に報告、調査により確認したものである。

2 「未帰還累計」の隻数・人員は、終戦以来、当年末日までの累計で沈没、死亡を減じたものである。

3 被しゅう撃とは、被銃砲撃（武力による威嚇を含む）及び被略奪行為をいし、だ捕されたものは含まない。

第二部 救 難 統 計

1 要救助海難発生救助状況比較表 (対前年比)

区 分	本 年			前 年			対前年比		
	隻	総ト数	人	隻	総ト数	人	%	%	%
要救助海難発生数	1,920	635,084	7,140	1,726	1,053,534	7,840	111.2	60.3	91.1
当庁救助 (当庁以外のものとの協力を含む)	435	83,993	1,953	401	201,087	1,512	108.5	41.8	129.2
当庁以外のものの救助	967	381,671	3,364	870	547,674	3,929	111.1	69.7	85.6
自 力 入 港	218	120,613	1,677	208	260,398	2,242	104.8	46.3	74.8
全 損 ・ 行 方 不 明	300	48,807	-	247	44,375	-	121.5	110.0	-
船 舶 海 難 に 伴 う 死 亡 ・ 行 方 不 明 者	-	-	146	-	-	157	-	-	93.0

2 要救助海難種類別比較表 (対前年比)

区 分	本 年		前 年		対前年比
	隻	人	隻	人	
合 計	1,920	7,140	1,726	7,840	111.2
乗 揚 げ	383	1,317	332	1,217	115.4
衝 突	382	1,317	319	1,217	119.7
機 関 故 障	315	1,117	268	1,017	117.5
転 覆	179	617	204	717	87.7
推 進 器 障 害	126	417	128	417	98.4
火 災	110	367	107	367	102.8
浸 水	94	317	104	317	90.4
舵 故 障	39	127	23	77	169.6
行 方 不 明	7	23	3	10	233.3
爆 発	3	10	3	10	100.0
そ の 他	282	913	235	783	120.0

1 部署別要救助海難発生救助状況

救助 状況別	要救助船舶発生数			船 舶										計				
				救 助 数						自力入港	全 損 行方不明	計	救助数					
				計	海上保安庁	海上保安庁 以 外		小計	海上保安 庁				海上保安 庁以外					
						計	海上保安庁										海上保安庁 以 外	
管区 部署別	隻	総ト数	人	隻	総ト数	隻	総ト数	隻	総ト数	隻	総ト数	隻	総ト数	人	人	人	人	
合 計	1,920	635,084	7,140	1,402	465,664	435	83,993	967	381,671	218	120,613	300	48,807	7,140	5,317	1,953	3,364	
第一管区 計	142	90,739	623	95	84,240	36	2,434	59	81,806	16	5,612	31	887	623	501	228	273	
小樽	17	784	38	10	195	4	187	6	8	2	498	5	91	38	28	16	12	
留萌	11	1,493	63	9	1,081	2	374	7	707	1	14	1	398	63	60	22	38	
稚内	15	749	48	10	712	-	-	10	712	-	-	5	37	48	45	2	43	
函館	29	1,636	70	20	1,578	10	366	10	1,212	3	13	6	45	70	61	26	35	
江差	1	19	2	1	19	1	19	-	-	-	-	-	-	2	2	2	-	
瀬棚	3	6	4	1	1	-	-	1	1	-	-	2	5	4	-	-	-	
室蘭	6	694	13	4	507	-	-	4	507	-	-	2	187	13	12	-	12	
苫小牧	2	9	4	1	7	-	-	1	7	-	-	1	2	4	4	-	4	
浦河	6	807	5	3	775	-	-	3	775	1	19	2	13	5	5	-	5	
釧路	17	42,313	140	11	37,259	6	827	5	36,432	5	5,035	1	19	140	87	49	38	
広尾	4	628	27	2	623	1	124	1	499	1	1	1	4	27	17	17	-	
根室	21	41,358	159	16	41,246	9	338	7	40,908	2	28	3	84	159	136	64	72	
羅臼	3	39	15	2	38	1	19	1	19	-	-	1	1	15	14	7	7	
花咲	-	-	-	-	-	-	-	-	-	-	-	-	-	-	-	-	-	
紋別	4	188	24	3	184	2	180	1	4	1	4	-	-	24	19	18	1	
網走	3	16	11	2	15	-	-	2	15	-	-	1	1	11	11	5	6	
第二管区 計	94	18,259	447	65	12,300	16	3,124	49	9,176	9	4,817	20	1,142	447	309	134	175	
塩釜	20	7,020	203	14	5,442	5	127	9	5,315	3	869	3	709	203	146	58	88	
気仙沼	5	439	25	1	299	-	-	1	299	1	119	3	21	25	9	-	9	
石巻	-	-	-	-	-	-	-	-	-	-	-	-	-	-	-	-	-	
青森	21	4,454	75	15	4,175	2	2,820	13	1,355	1	33	5	246	75	62	36	26	
八戸	10	4,091	58	7	214	3	171	4	43	1	3,730	2	147	58	29	27	2	
釜石	7	190	29	5	180	-	-	5	180	-	-	2	10	29	28	-	28	
宮古	4	5	7	3	3	2	2	1	1	-	-	1	2	7	6	5	1	
秋田	4	7	5	3	5	1	1	2	4	-	-	1	2	5	5	3	2	
酒田	12	1,826	15	9	1,796	2	2	7	1,794	2	28	1	2	15	9	2	7	
小名浜	11	227	30	8	186	1	1	7	185	1	38	2	3	30	15	3	12	
第三管区 計	314	72,436	1,171	258	52,633	69	28,127	189	24,506	18	7,833	38	11,970	1,171	1,013	310	703	
横浜	63	33,987	317	55	23,742	19	19,424	36	4,318	2	2	6	10,243	317	299	133	166	
川崎	7	25	29	7	25	3	10	4	15	-	-	-	29	29	10	19	-	
小笠原	1	4	1	-	-	-	-	-	-	-	-	1	4	1	1	1	-	
東京	32	667	128	29	652	5	485	24	167	-	-	3	15	128	128	13	115	
那珂湊	7	19	11	5	14	2	4	3	10	1	4	1	1	11	5	1	4	
鹿島	4	523	14	2	21	2	21	-	-	-	-	2	502	14	14	14	-	
千葉	23	6,651	102	19	1,076	5	19	14	1,057	1	5,552	3	23	102	74	11	63	
木更津	14	22	43	14	22	5	10	9	12	-	-	-	-	43	43	23	20	
袖ヶ浦	-	-	-	-	-	-	-	-	-	-	-	-	-	-	-	-	-	
銚子	4	144	23	3	143	1	5	2	138	-	-	1	1	23	22	3	19	
勝浦	11	892	28	5	508	-	-	5	508	1	379	5	5	28	13	-	13	
横須賀	90	1,870	269	82	1,240	12	75	70	1,165	5	27	3	603	269	244	33	211	
下田	35	26,786	159	24	24,585	10	7,865	14	16,720	2	1,646	9	555	159	128	62	66	
清水	12	814	31	6	584	2	201	4	383	4	218	2	12	31	7	3	4	
御前崎	11	32	16	7	21	3	8	4	13	2	5	2	6	16	6	3	3	
第四管区 計	79	49,501	334	57	36,401	23	3,154	34	33,247	16	12,567	6	533	334	231	69	162	
名古屋	17	9,694	84	11	9,682	5	150	6	9,532	4	7	2	5	84	63	11	52	
衣浦	11	18,254	74	9	13,158	4	19	5	13,139	2	5,096	-	-	74	48	15	33	
蒲郡	7	15	11	4	8	3	6	1	2	3	7	-	-	11	5	3	2	
四日市	5	295	10	5	295	2	6	3	289	-	-	-	-	10	7	4	3	
鳥羽	23	14,076	106	19	7,130	6	537	13	6,593	2	6,430	2	516	106	68	24	44	
浜島	7	28	6	4	7	1	3	3	4	2	20	1	1	6	5	2	3	
尾鷲	9	7,139	43	5	6,121	2	2,433	3	3,688	3	1,007	1	11	43	35	10	25	

人 員

		海上保安庁救助船舶						海上保安庁以外救助船舶						自力入港船舶						全損・行方不明船舶					
自 救	死亡・ 行方不明	計	海上 保安庁 救助	海上 保安庁 以外 救助	自 救	死亡・ 行方不明	計	海上 保安庁 救助	海上 保安庁 以外 救助	自 救	死亡・ 行方不明	計	海上 保安庁 救助	海上 保安庁 以外 救助	自 救	死亡・ 行方不明	計	海上 保安庁 救助	海上 保安庁 以外 救助	自 救	死亡・ 行方不明				
																						人	人	人	人
1,677	146	1,503	1,341	99	54	9	3,345	120	2,905	269	51	1,299	18	36	1,243	2	993	474	324	111	84				
109	13	233	221	-	10	2	243	2	234	6	1	74	-	1	73	-	73	5	38	20	10				
9	1	16	16	-	-	-	6	-	6	-	-	7	-	-	7	-	9	-	6	2	1				
3	-	22	22	-	-	-	36	-	36	-	-	1	-	-	1	-	4	-	2	2	-				
1	2	-	-	-	-	-	42	2	40	-	-	-	-	-	-	-	6	-	3	1	2				
6	3	29	26	-	1	2	24	-	23	-	1	6	-	1	5	-	11	-	11	-	-				
-	-	2	2	-	-	-	-	-	-	-	-	-	-	-	-	-	-	-	-	-	-				
3	1	-	-	-	-	-	1	-	-	1	-	-	-	-	-	-	3	-	-	2	1				
-	1	-	-	-	-	-	12	-	12	-	-	-	-	-	-	-	1	-	-	-	1				
-	-	-	-	-	-	-	2	-	2	-	-	-	-	-	-	-	2	-	2	-	-				
-	-	-	-	-	-	-	2	-	2	-	-	-	-	-	-	-	3	-	3	-	-				
53	-	51	49	-	2	-	34	-	34	-	-	51	-	-	51	-	4	-	4	-	-				
10	-	17	17	-	-	-	5	-	-	5	-	1	-	-	1	-	4	-	-	4	-				
19	4	67	64	-	3	-	65	-	65	-	-	7	-	-	7	-	20	-	7	9	4				
-	1	7	7	-	-	-	7	-	7	-	-	-	-	-	-	-	1	-	-	-	1				
-	-	-	-	-	-	-	-	-	-	-	-	-	-	-	-	-	-	-	-	-	-				
5	-	22	18	-	4	-	1	-	1	-	-	1	-	-	1	-	-	-	-	-	-				
-	-	-	-	-	-	-	6	-	6	-	-	-	-	-	-	-	5	5	-	-	-				
119	19	92	92	-	-	-	184	9	145	28	2	85	-	1	84	-	86	33	29	7	17				
44	13	34	34	-	-	-	91	-	72	19	-	26	-	-	25	-	52	24	15	-	13				
16	-	-	-	-	-	-	9	-	9	-	-	16	-	-	16	-	-	-	-	-	-				
-	-	-	-	-	-	-	-	-	-	-	-	-	-	-	-	-	-	-	-	-	-				
12	1	28	28	-	-	-	27	8	17	1	1	6	-	-	6	-	14	-	9	5	-				
26	3	19	19	-	-	-	2	-	2	-	-	26	-	-	26	-	11	8	-	-	3				
-	1	-	-	-	-	-	26	-	25	-	1	-	-	-	-	-	3	-	3	-	-				
1	-	5	5	-	-	-	1	-	-	1	-	-	-	-	-	-	1	-	1	-	-				
-	-	2	2	-	-	-	2	-	2	-	-	-	-	-	-	-	1	1	-	-	-				
5	1	1	1	-	-	-	8	1	7	-	-	5	-	-	5	-	1	-	-	-	1				
15	-	3	3	-	-	-	18	-	11	7	-	6	-	-	6	-	3	-	1	2	-				
144	14	252	231	5	16	-	681	6	661	8	6	113	8	-	105	-	125	65	37	15	8				
17	1	94	81	3	10	-	168	3	162	3	-	4	-	-	4	-	51	49	1	-	1				
-	-	10	10	-	-	-	19	-	19	-	-	-	-	-	-	-	-	-	-	-	-				
-	-	-	-	-	-	-	-	-	-	-	-	-	-	-	-	-	1	1	-	-	-				
-	-	10	10	-	-	-	106	-	106	-	-	-	-	-	-	-	12	3	9	-	-				
6	-	4	1	-	3	-	4	-	4	-	-	2	-	-	2	-	1	-	-	1	-				
-	-	9	9	-	-	-	-	-	-	-	-	-	-	-	-	-	5	5	-	-	-				
27	1	11	11	-	-	-	63	-	62	-	1	19	-	-	19	-	9	-	1	8	-				
-	-	23	23	-	-	-	20	-	20	-	-	-	-	-	-	-	-	-	-	-	-				
-	-	-	-	-	-	-	-	-	-	-	-	-	-	-	-	-	-	-	-	-	-				
-	1	3	3	-	-	-	19	-	19	-	-	-	-	-	-	-	1	-	-	-	1				
12	3	-	-	-	-	-	9	-	8	-	1	12	-	-	12	-	7	-	5	-	2				
21	4	29	27	2	-	-	211	-	205	2	4	24	6	-	18	-	5	-	4	1	-				
30	1	52	52	-	-	-	55	3	50	2	-	28	-	-	28	-	24	7	16	-	1				
22	2	4	1	-	3	-	4	-	3	1	-	17	2	-	15	-	6	-	1	3	2				
9	1	3	3	-	-	-	3	-	3	-	-	7	-	-	7	-	3	-	-	2	1				
93	10	63	59	4	-	-	179	-	154	19	6	68	3	1	64	-	24	7	3	10	4				
21	-	15	11	4	-	-	48	-	48	-	-	11	-	-	11	-	10	-	-	10	-				
25	1	12	12	-	-	-	34	-	33	-	1	28	3	-	25	-	-	-	-	-	-				
6	-	3	3	-	-	-	2	-	2	-	-	6	-	-	6	-	-	-	-	-	-				
-	3	4	4	-	-	-	6	-	3	-	3	-	-	-	-	-	-	-	-	-	-				
32	6	18	18	-	-	-	64	-	43	19	2	13	-	-	13	-	11	6	1	-	4				
1	-	2	2	-	-	-	-	-	-	-	-	2	-	-	1	-	2	-	2	-	-				
8	-	9	9	-	-	-	25	-	25	-	-	8	-	-	8	-	1	1	-	-	-				

救助 状況別	要救助船舶発生数			船 舶							計						
				救 助 数			自力入港	全 損 行方不明	計								
				計	海上保安庁	海上保安庁 以 外			小計	海上保安 庁				海上保安 庁以外			
															人	人	人
管区 部署別	隻	総トン数	人	隻	総トン数	隻	総トン数	隻	総トン数	隻	総トン数	人	人	人	人		
第五管区 計	229	77,554	1,043	172	60,387	48	23,940	124	36,447	32	10,245	25	6,922	1,043	924	360	564
大阪	5	991	10	3	255	1	3	2	252	1	496	1	240	10	5	1	4
岸和田	14	38	18	11	32	1	1	10	31	3	6	-	-	18	14	1	13
堺	9	18,139	65	6	16,138	1	14,988	5	1,150	2	1,985	1	16	65	51	-	51
神戸	31	2,677	171	29	2,672	11	2,121	18	551	1	1	1	4	171	170	39	131
姫路	23	715	72	18	660	8	61	10	599	2	29	3	26	72	61	35	26
東播磨	10	19	23	6	10	1	2	5	8	2	5	2	4	23	20	8	12
西宮	4	183	7	2	181	-	-	2	181	-	-	2	2	7	6	-	6
田辺	16	18,081	90	11	10,919	3	4,435	8	6,484	4	7,159	1	3	90	62	43	19
下津	11	359	28	8	340	5	325	3	15	1	1	2	18	28	19	14	5
串本	12	848	53	11	830	2	75	9	755	-	-	1	18	53	53	7	46
和歌山	19	3,600	156	14	3,578	4	1,000	10	2,578	4	6	1	16	156	146	23	123
小松島	20	7,087	68	16	6,609	5	483	11	6,126	4	478	-	-	68	55	16	39
日和佐	7	1,540	26	6	1,539	-	-	6	1,539	1	1	-	-	26	23	-	23
高知	22	22,662	224	13	16,109	2	77	11	16,032	6	77	3	6,476	224	215	169	46
宿毛	5	373	10	4	369	3	368	1	1	-	-	1	4	10	5	3	2
土佐清水	13	109	6	7	14	-	-	7	14	1	1	5	94	6	3	-	3
関西空港	8	133	16	7	132	1	1	6	131	-	-	1	1	16	16	1	15
第六管区 計	310	96,468	813	218	57,567	70	8,507	148	49,060	48	29,909	44	8,992	813	497	194	303
広島	25	1,994	90	18	1,200	7	13	11	1,187	4	787	3	7	90	52	28	24
岩国	11	30	30	9	27	4	8	5	19	2	3	-	-	30	21	18	3
柳井	9	823	26	5	503	1	3	4	500	1	178	3	142	26	20	13	7
水島	15	1,726	43	8	211	2	2	6	209	5	1,513	2	2	43	19	5	14
玉野	14	363	15	9	9	4	4	5	5	4	353	1	1	15	10	4	6
尾道	19	1,090	45	16	393	2	4	14	389	3	697	-	-	45	28	10	18
福山	13	1,028	52	11	329	5	8	6	321	2	699	-	-	52	34	16	18
呉	23	1,877	38	19	604	8	15	11	589	1	264	3	1,009	38	28	12	16
木江	3	3	3	3	3	1	1	2	2	-	-	-	-	3	3	2	1
徳山	44	23,825	74	30	17,541	9	7,962	21	9,579	4	8	10	6,276	74	38	15	23
高松	26	4,712	62	13	4,208	5	18	8	4,190	-	-	13	504	62	54	13	41
坂手	13	12,979	46	8	10,481	3	5	5	10,476	5	2,498	-	-	46	28	6	22
坂出	23	9,368	76	17	8,940	6	22	11	8,918	4	406	2	22	76	41	23	18
松山	33	12,454	104	28	11,287	5	406	23	10,881	2	164	3	1,003	104	76	15	61
今治	22	23,637	83	13	1,793	5	30	8	1,763	9	21,844	-	-	83	29	8	21
新居浜	7	13	9	5	8	2	2	3	6	1	1	1	4	9	7	3	4
宇和島	10	546	17	6	30	1	4	5	26	1	494	3	22	17	9	3	6
第七管区 計	346	163,768	1,351	236	108,952	56	3,271	180	105,681	54	47,278	56	7,538	1,351	828	189	639
門司	43	61,589	310	29	38,951	12	414	17	38,537	8	22,621	6	17	310	159	60	99
下関	15	12,152	47	10	5,825	1	9	9	5,816	4	5,302	1	1,025	47	28	2	26
宇部	3	11	3	2	7	-	-	2	7	1	4	-	-	3	1	-	1
苅田	-	-	-	-	-	-	-	-	-	-	-	-	-	-	-	-	-
若松	21	2,741	54	13	1,858	2	4	11	1,854	1	833	7	50	54	38	4	34
福岡	25	16,182	132	16	15,906	3	1,012	13	14,894	6	268	3	8	132	70	19	51
三池	8	30	11	7	26	1	4	6	22	-	-	1	4	11	8	2	6
唐津	26	2,332	86	15	954	6	235	9	719	8	1,339	3	39	86	45	12	33
壱岐	16	5,665	31	10	3,642	4	26	6	3,616	-	-	6	2,023	31	30	6	24
伊万里	4	1,617	11	3	22	-	-	3	22	1	1,595	-	-	11	4	-	4
長崎	47	1,217	131	43	1,200	9	153	34	1,047	1	2	3	15	131	117	22	95
福江	22	863	109	15	374	2	133	13	241	2	439	5	50	109	78	8	70
佐世保	28	7,988	126	20	1,359	8	111	12	1,248	3	2,453	5	4,176	126	63	27	36
平戸	13	1,239	32	10	538	3	504	7	34	1	699	2	2	32	20	10	10

人 員

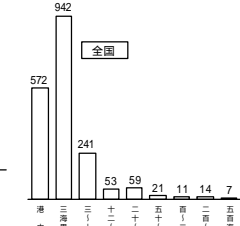
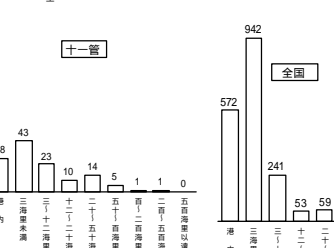
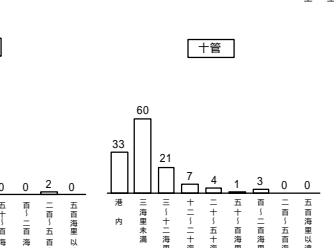
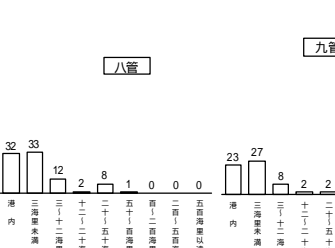
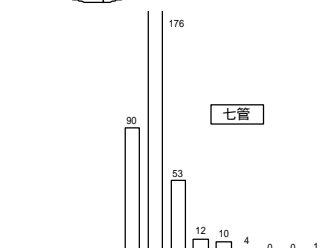
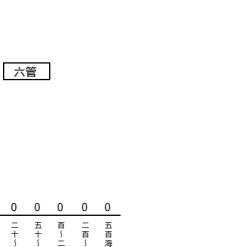
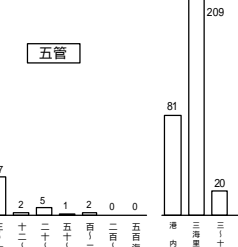
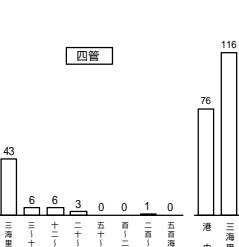
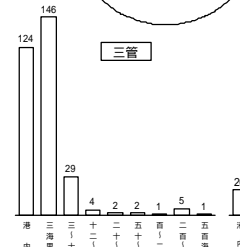
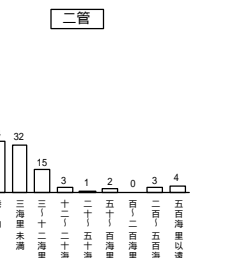
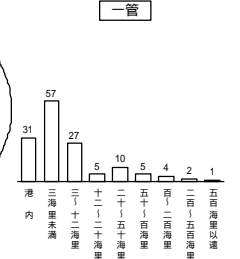
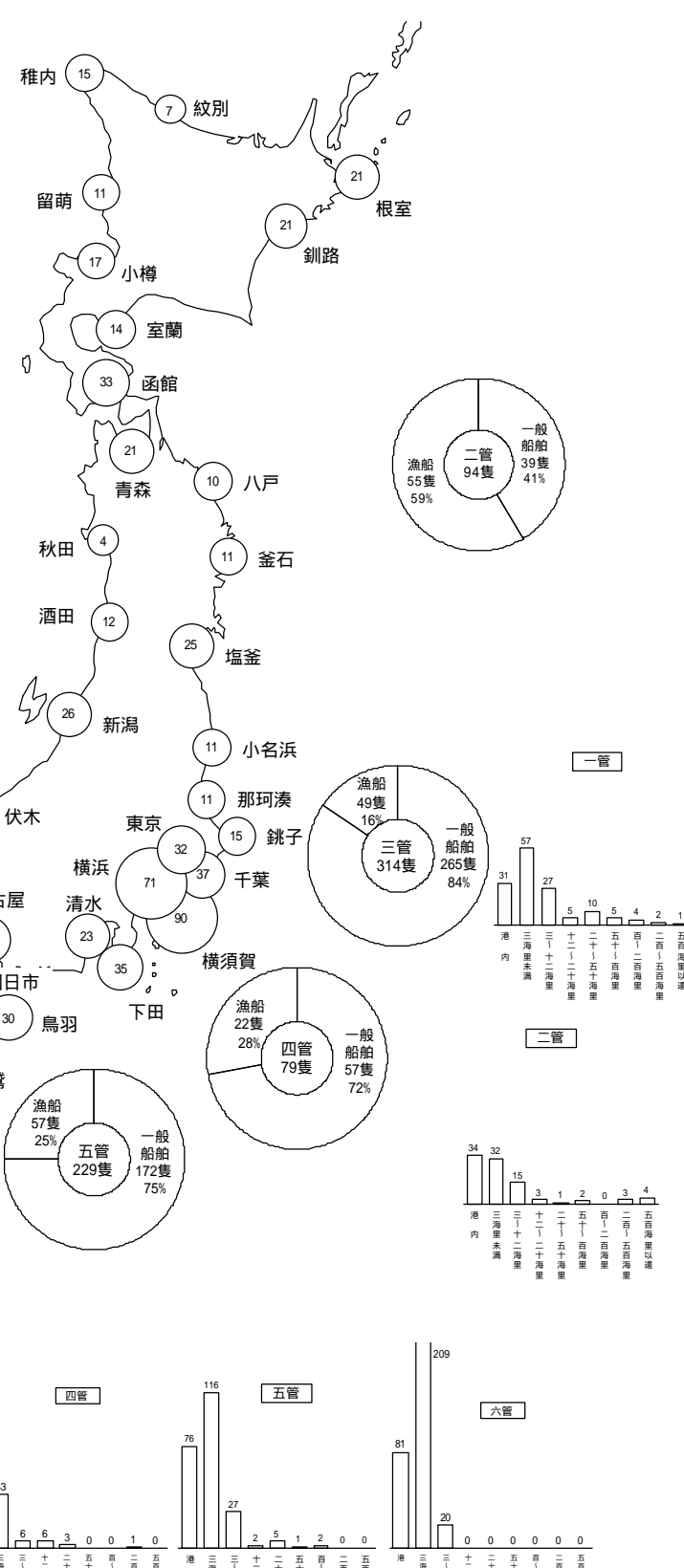
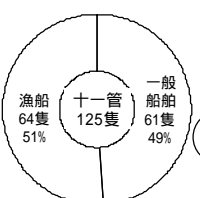
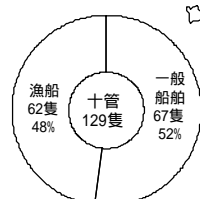
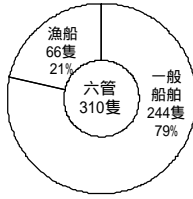
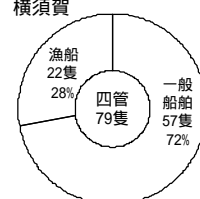
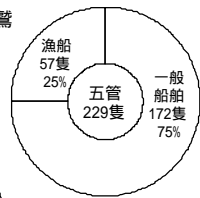

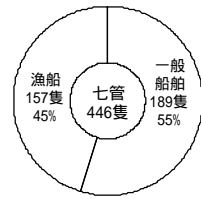
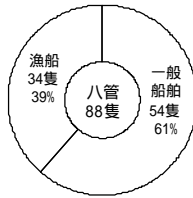
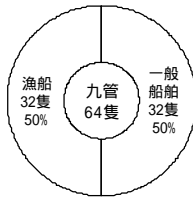
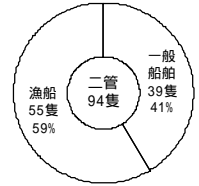

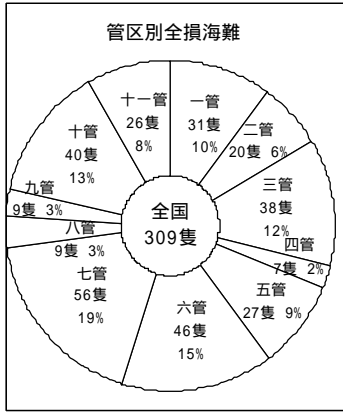
		海上保安庁救助船舶					海上保安庁以外救助船舶					自力入港船舶				全損・行方不明船舶						
自 救	死亡・ 行方不明	計	海上保安 庁救助	海上保安 庁以外救助	自 救	死亡・ 行方不明	計	海上保安 庁救助	海上保安 庁以外救助	自 救	死亡・ 行方不明	計	海上保安 庁救助	海上保安 庁以外救助	自 救	死亡・ 行方不明	計	海上保安 庁救助	海上保安 庁以外救助	自 救	死亡・ 行方不明	
人	人	人	人	人	人	人	人	人	人	人	人	人	人	人	人	人	人	人	人	人	人	人
115	4	212	164	39	9	-	535	29	499	5	2	93	-	6	86	1	203	167	20	15	1	
5	-	1	1	-	-	-	3	-	3	-	-	5	-	-	5	-	1	-	1	-	-	
4	-	1	1	-	-	-	13	-	12	1	-	4	-	1	3	-	-	-	-	-	-	
14	-	34	-	34	-	-	12	-	12	-	-	14	-	-	14	-	5	-	5	-	-	
1	-	34	34	-	-	-	134	3	131	-	-	1	-	-	1	-	2	2	-	-	-	
11	-	39	35	2	2	-	24	-	24	-	-	6	-	-	6	-	3	-	-	3	-	
3	-	4	4	-	-	-	12	-	12	-	-	2	-	-	2	-	5	4	-	1	-	
-	1	-	-	-	-	-	3	-	2	-	1	-	-	-	-	-	4	-	4	-	-	
27	1	29	29	-	-	-	33	14	18	-	1	27	-	-	27	-	1	-	1	-	-	
9	-	14	14	-	-	-	5	-	5	-	-	1	-	-	1	-	8	-	-	8	-	
-	-	7	7	-	-	-	42	-	42	-	-	-	-	-	-	-	4	-	4	-	-	
10	-	18	18	-	-	-	126	5	121	-	-	9	-	2	7	-	3	-	-	3	-	
13	-	14	9	3	2	-	43	7	34	2	-	11	-	2	9	-	-	-	-	-	-	
3	-	-	-	-	-	-	25	-	23	2	-	1	-	-	1	-	-	-	-	-	-	
9	-	8	8	-	-	-	43	-	43	-	-	10	-	1	9	-	163	161	2	-	-	
5	-	8	3	-	5	-	1	-	1	-	-	-	-	-	-	-	1	-	1	-	-	
1	2	-	-	-	-	-	2	-	2	-	-	2	-	-	1	1	2	-	1	-	1	
-	-	1	1	-	-	-	14	-	14	-	-	-	-	-	-	-	1	-	1	-	-	
304	12	150	141	8	1	-	368	22	274	64	8	225	7	1	217	-	70	24	20	22	4	
37	1	20	20	-	-	-	27	5	20	1	1	36	-	-	36	-	7	3	4	-	-	
9	-	11	11	-	-	-	9	6	3	-	-	10	1	-	9	-	-	-	-	-	-	
6	-	5	5	-	-	-	9	-	7	2	-	4	-	-	4	-	8	8	-	-	-	
23	1	5	5	-	-	-	10	-	9	-	1	23	-	-	23	-	5	-	5	-	-	
5	-	3	3	-	-	-	6	-	5	1	-	5	-	1	4	-	1	1	-	-	-	
16	1	7	7	-	-	-	23	3	18	1	1	15	-	-	15	-	-	-	-	-	-	
17	1	12	12	-	-	-	19	-	18	-	1	21	4	-	17	-	-	-	-	-	-	
10	-	9	9	-	-	-	17	3	12	2	-	8	-	-	8	-	4	-	4	-	-	
-	-	2	2	-	-	-	1	-	1	-	-	-	-	-	-	-	-	-	-	-	-	
36	-	12	10	2	-	-	30	1	21	8	-	12	-	-	12	-	20	4	-	16	-	
6	2	7	5	2	-	-	42	4	38	-	-	-	-	-	-	-	13	4	1	6	2	
18	-	6	6	-	-	-	22	-	22	-	-	18	-	-	18	-	-	-	-	-	-	
33	2	23	23	-	-	-	44	-	18	25	1	8	-	-	8	-	1	-	-	-	1	
28	-	16	11	4	1	-	78	-	56	22	-	5	-	-	5	-	5	4	1	-	-	
53	1	6	6	-	-	-	24	-	21	2	1	53	2	-	51	-	-	-	-	-	-	
2	-	3	3	-	-	-	3	-	3	-	-	2	-	-	2	-	1	-	1	-	-	
5	3	3	3	-	-	-	4	-	2	-	2	5	-	-	5	-	5	-	4	-	1	
484	39	166	149	13	3	1	655	28	523	91	13	402	-	19	383	-	128	12	84	7	25	
150	1	40	38	1	-	1	190	22	98	70	-	80	-	-	80	-	-	-	-	-	-	
19	-	3	2	1	-	-	25	-	25	-	-	19	-	-	19	-	-	-	-	-	-	
2	-	-	-	-	-	-	-	-	-	-	-	3	-	-	2	-	-	-	-	-	-	
-	-	-	-	-	-	-	-	-	-	-	-	-	-	1	-	-	-	-	-	-	-	
14	2	4	4	-	-	-	29	-	27	-	2	9	-	-	9	-	12	-	7	5	-	
59	3	8	8	-	-	-	64	5	47	9	3	51	-	1	50	-	9	6	3	-	-	
1	2	2	2	-	-	-	8	-	6	1	1	-	-	-	-	-	1	-	-	-	1	
41	-	18	12	3	3	-	25	-	25	-	-	39	-	1	38	-	4	-	4	-	-	
-	1	12	6	6	-	-	6	-	6	-	-	-	-	-	-	-	13	-	12	-	1	
7	-	-	-	-	-	-	5	-	4	1	-	6	-	-	6	-	-	-	-	-	-	
5	9	21	19	2	-	-	93	-	92	1	-	4	-	-	4	-	13	3	1	-	9	
30	1	7	7	-	-	-	33	-	32	-	1	29	-	-	29	-	40	1	38	1	-	
54	9	25	25	-	-	-	31	1	29	-	1	54	-	-	54	-	16	1	7	-	8	
10	2	9	9	-	-	-	13	-	10	2	1	8	-	-	8	-	2	1	-	-	1	

救助 状況別	船 舶												計								
	要救助船舶発生数						救 助 数														
	計			海上保安庁			海上保安庁 以 外			自力入港			全 損 行方不明			計					
	救助数			海上保安庁			海上保安庁以外			自力入港			全 損 行方不明			計					
管区 部署別	隻	総ト数	人	隻	総ト数	人	隻	総ト数	人	隻	総ト数	人	隻	総ト数	人	隻	総ト数	人	小計	海上保安庁	海上保安庁以外
蔵原	14	2,259	54	8	941	1	643	7	298	2	1,232	4	86	54	43	11	32				
比田勝	2	27	5	2	27	1	6	1	21	-	-	-	-	5	5	1	4				
大分	22	47,273	124	14	37,173	2	8	12	37,165	6	10,095	2	5	124	79	4	75				
佐伯	11	170	9	5	42	-	-	5	42	2	107	4	21	9	5	-	5				
津久見	6	279	28	2	20	-	-	2	20	3	256	1	3	28	3	-	3				
仙崎	7	57	25	4	38	-	-	4	38	2	7	1	12	25	18	-	18				
萩	13	77	23	8	49	1	9	7	40	3	26	2	2	23	14	1	13				
第八管区計	88	10,181	231	71	9,974	41	1,185	30	8,789	9	88	8	119	231	191	82	109				
舞鶴	9	1,047	29	8	1,044	7	1,010	1	34	1	3	-	-	29	24	16	8				
宮津	4	7	6	4	7	1	1	3	6	-	-	-	-	6	6	-	6				
香住	4	37	3	4	37	1	4	3	33	-	-	-	-	3	2	-	2				
敦賀	9	6,338	53	8	6,296	5	5	3	6,291	1	42	-	-	53	47	13	34				
三国	2	6	2	2	6	-	-	2	6	-	-	-	-	2	2	-	2				
小浜	7	25	21	6	6	4	4	2	2	1	19	-	-	21	15	11	4				
境	15	238	46	12	170	7	47	5	123	1	1	2	67	46	39	17	22				
網代	7	2,041	9	4	2,019	2	18	2	2,001	2	18	1	4	9	3	2	1				
西郷	8	304	21	6	282	3	4	3	278	1	3	1	19	21	19	2	17				
浜田	23	138	41	17	107	11	92	6	15	2	2	4	29	41	34	21	13				
第九管区計	64	12,144	153	51	10,586	19	4,897	32	5,689	4	505	9	1,053	153	130	69	61				
新瀨	15	5,535	52	12	4,538	7	4,515	5	23	-	-	3	997	52	47	35	12				
両津	3	263	9	3	263	-	-	3	263	-	-	-	-	9	9	-	9				
直江津	8	2,007	7	5	2,004	1	1	4	2,003	-	-	3	3	7	2	1	1				
伏木	11	523	18	8	23	4	11	4	12	2	498	1	2	18	11	7	4				
富山	-	-	-	-	-	-	-	-	-	-	-	-	-	-	-	-	-				
七尾	3	4	2	3	4	1	1	2	3	-	-	-	-	2	1	-	1				
小木	3	27	5	3	27	-	-	3	27	-	-	-	-	5	5	-	5				
金沢	21	3,785	60	17	3,727	6	369	11	3,358	2	7	2	51	60	55	26	29				
第十管区計	129	20,226	485	84	11,858	33	3,697	51	8,161	8	1,602	37	6,766	485	271	122	149				
鹿嶋島	21	8,152	255	11	3,203	7	2,338	4	865	2	1,577	8	3,372	255	99	61	38				
山川	6	6,554	26	6	6,554	3	19	3	6,535	-	-	-	-	26	25	4	21				
喜入	2	9	3	1	5	1	5	-	-	-	-	1	4	3	3	1	2				
志布志	2	6	2	2	6	1	5	1	1	-	-	-	-	2	2	-	2				
三角	23	1,186	73	20	1,179	4	920	16	259	2	6	1	1	73	36	-	36				
牛深	5	15	14	5	15	3	11	2	4	-	-	-	-	14	13	12	1				
八代	3	3	4	3	3	1	1	2	2	-	-	-	-	4	4	4	-				
油津	18	3,402	43	12	57	3	21	9	36	1	10	5	3,335	43	32	6	26				
細島	11	490	21	7	479	4	172	3	307	1	4	3	7	21	20	16	4				
串木野	25	178	12	9	159	1	11	8	148	1	1	15	18	12	9	1	8				
名瀬	11	227	27	7	196	5	194	2	2	1	4	3	27	27	24	17	7				
古仁屋	2	4	5	1	2	-	-	1	2	-	-	1	2	5	4	-	4				
第十一管区計	125	23,808	489	95	20,766	24	1,657	71	19,109	4	157	26	2,885	489	422	196	226				
本部	69	16,293	267	50	15,890	5	28	45	15,862	3	156	16	247	267	240	132	108				
名護	11	1,771	91	8	1,747	2	1,228	6	519	1	1	2	23	91	88	8	80				
中城	15	3,196	23	12	2,322	3	11	9	2,311	-	-	3	874	23	18	14	4				
石垣	24	1,988	89	20	747	13	387	7	360	-	-	4	1,241	89	59	29	30				
平良	6	560	19	5	60	1	3	4	57	-	-	1	500	19	17	13	4				

人 員

		海上保安庁救助船舶					海上保安庁以外救助船舶					自力入港船舶				全損 行方不明船舶						
自 救	死亡・ 行方不明	計	海上 保安 庁 救 助	海上 保安 庁 以 外 救 助	自 救	死亡・ 行方不明	計	海上 保安 庁 救 助	海上 保安 庁 以 外 救 助	自 救	死亡・ 行方不明	計	海上 保安 庁 救 助	海上 保安 庁 以 外 救 助	自 救	死亡・ 行方不明	計	海上 保安 庁 救 助	海上 保安 庁 以 外 救 助	自 救	死亡・ 行方不明	
																						人
10	1	11	11	-	-	-	27	-	24	2	1	8	-	-	8	-	8	-	8	-	-	-
-	-	1	1	-	-	-	4	-	4	-	-	-	-	-	-	-	-	-	-	-	-	-
43	2	4	4	-	-	-	78	-	71	5	2	40	-	2	38	-	2	-	2	-	-	-
3	1	-	-	-	-	-	4	-	3	-	-	3	-	-	3	-	2	-	2	-	-	-
24	1	-	-	-	-	-	1	-	1	-	-	26	-	2	24	-	1	-	-	-	-	1
3	4	-	-	-	-	-	10	-	10	-	-	11	-	8	3	-	4	-	-	-	-	4
9	-	1	1	-	-	-	9	-	9	-	-	12	-	4	8	-	1	-	-	1	-	-
33	7	99	82	9	4	4	87	-	82	2	3	27	-	-	27	-	18	-	18	-	-	-
4	1	19	16	1	1	1	7	-	7	-	-	3	-	-	3	-	-	-	-	-	-	-
-	-	-	-	-	-	-	6	-	6	-	-	-	-	-	-	-	-	-	-	-	-	-
-	1	1	-	1	-	-	2	-	1	-	1	-	-	-	-	-	-	-	-	-	-	-
6	-	17	13	4	-	-	30	-	30	-	-	6	-	-	6	-	-	-	-	-	-	-
-	-	-	-	-	-	-	2	-	2	-	-	-	-	-	-	-	-	-	-	-	-	-
6	-	11	11	-	-	-	4	-	4	-	-	6	-	-	6	-	-	-	-	-	-	-
6	1	20	17	2	-	1	13	-	12	1	-	5	-	-	5	-	8	-	8	-	-	-
5	1	5	2	-	3	-	1	-	-	-	1	2	-	-	2	-	1	-	1	-	-	-
1	1	4	2	1	-	1	13	-	13	-	-	1	-	-	1	-	3	-	3	-	-	-
5	2	22	21	-	-	1	9	-	7	1	1	4	-	-	4	-	6	-	6	-	-	-
18	5	60	59	-	-	1	57	-	52	3	2	11	-	-	10	1	25	10	9	5	1	
4	1	25	25	-	-	-	14	-	12	1	1	-	-	-	-	-	13	10	-	3	-	
-	-	-	-	-	-	-	9	-	9	-	-	-	-	-	-	-	-	-	-	-	-	-
4	1	1	1	-	-	-	3	-	1	2	-	-	-	-	-	-	3	-	-	2	1	
7	-	7	7	-	-	-	3	-	3	-	-	7	-	-	7	-	1	-	1	-	-	-
-	-	-	-	-	-	-	-	-	-	-	-	-	-	-	-	-	-	-	-	-	-	-
-	1	1	-	-	-	1	1	-	1	-	-	-	-	-	-	-	-	-	-	-	-	-
-	-	-	-	-	-	-	5	-	5	-	-	-	-	-	-	-	-	-	-	-	-	-
3	2	26	26	-	-	-	22	-	21	-	1	4	-	-	3	1	8	-	8	-	-	-
208	6	116	102	12	1	1	118	-	90	25	3	178	-	1	177	-	73	20	46	5	2	
156	-	51	42	9	-	-	17	-	17	-	-	156	-	-	156	-	31	19	12	-	-	-
1	-	5	4	-	1	-	21	-	21	-	-	-	-	-	-	-	-	-	-	-	-	-
-	-	1	1	-	-	-	-	-	-	-	-	-	-	-	-	-	2	-	2	-	-	-
-	-	-	-	-	-	-	2	-	2	-	-	-	-	-	-	-	-	-	-	-	-	-
35	2	4	-	3	-	1	52	-	31	20	1	15	-	-	15	-	2	-	2	-	-	-
-	1	12	12	-	-	-	2	-	1	-	1	-	-	-	-	-	-	-	-	-	-	-
-	-	4	4	-	-	-	-	-	-	-	-	-	-	-	-	-	-	-	-	-	-	-
9	2	6	6	-	-	-	11	-	10	1	-	3	-	-	3	-	23	-	16	5	2	
-	1	15	15	-	-	-	2	-	1	-	1	1	-	1	-	3	-	1	2	-	-	-
3	-	1	1	-	-	-	9	-	7	2	-	1	-	-	1	-	1	-	1	-	-	-
3	-	17	17	-	-	-	1	-	-	1	-	2	-	-	2	-	7	-	7	-	-	-
1	-	-	-	-	-	-	1	-	-	1	-	-	-	-	-	-	4	-	4	-	-	-
50	17	60	41	9	10	-	238	24	191	18	5	23	-	6	17	-	168	131	20	5	12	
18	9	17	17	-	-	-	105	9	88	4	4	20	-	6	14	-	125	106	14	-	5	
3	-	4	4	-	-	-	80	-	80	-	-	3	-	-	3	-	4	4	-	-	-	-
5	-	5	5	-	-	-	9	2	2	5	-	-	-	-	-	-	9	7	2	-	-	-
23	7	33	14	9	10	-	32	7	17	8	-	-	-	-	-	-	24	8	4	5	7	
1	1	1	1	-	-	-	12	6	4	1	1	-	-	-	-	-	6	6	-	-	-	-

要救助海難発生地域図



2 要救助海難発生地点距岸別調

(単位:隻)

船種・救助 距岸トシ数別 (総トシ数)		海難発生数			救 助 数									自力入港			全損・行方不明		
					計			海上保安庁			海上保安庁以外								
		計	一般 船舶	漁船	計	一般 船舶	漁船	計	一般 船舶	漁船	計	一般 船舶	漁船	計	一般 船舶	漁船	計	一般 船舶	漁船
合	計	1,920	1,226	694	1,402	937	465	435	329	106	967	608	359	218	146	72	300	143	157
	5 トン未満	1,166	735	431	889	590	299	266	223	43	623	367	256	102	65	37	175	80	95
	5 ~ 20 トン	346	161	185	237	123	114	92	52	40	145	71	74	32	12	20	77	26	51
	20 ~ 100 トン	64	32	32	46	26	20	21	11	10	25	15	10	8	3	5	10	3	7
	100 ~ 500 トン	198	154	44	135	104	31	36	23	13	99	81	18	44	35	9	19	15	4
	500 ~ 1,000 トン	33	31	2	19	18	1	4	4	-	15	14	1	8	7	1	6	6	-
	1,000 ~ 3,000 トン	56	56	-	39	39	-	10	10	-	29	29	-	9	9	-	8	8	-
3,000 トン以上	57	57	-	37	37	-	6	6	-	31	31	-	15	15	-	5	5	-	
港 内	計	572	432	140	383	302	81	108	94	14	275	208	67	80	54	26	109	76	33
	5 トン未満	345	253	92	234	182	52	77	71	6	157	111	46	36	22	14	75	49	26
	5 ~ 20 トン	94	61	33	56	39	17	18	12	6	38	27	11	16	7	9	22	15	7
	20 ~ 100 トン	17	11	6	12	8	4	2	-	2	10	8	2	4	2	2	1	1	-
	100 ~ 500 トン	57	48	9	40	32	8	4	4	-	36	28	8	12	11	1	5	5	-
	500 ~ 1,000 トン	17	17	-	12	12	-	2	2	-	10	10	-	2	2	-	3	3	-
	1,000 ~ 3,000 トン	21	21	-	14	14	-	3	3	-	11	11	-	4	4	-	3	3	-
3,000 トン以上	21	21	-	15	15	-	2	2	-	13	13	-	6	6	-	-	-	-	
3 海里 未 満	計	942	621	321	720	499	221	190	162	28	530	337	193	94	72	22	128	50	78
	5 トン未満	657	407	250	525	346	179	137	117	20	388	229	159	52	36	16	80	25	55
	5 ~ 20 トン	138	77	61	100	64	36	32	27	5	68	37	31	10	5	5	28	8	20
	20 ~ 100 トン	12	7	5	10	7	3	5	3	2	5	4	1	-	-	-	2	-	2
	100 ~ 500 トン	86	81	5	56	53	3	10	9	1	46	44	2	20	19	1	10	9	1
	500 ~ 1,000 トン	10	10	-	4	4	-	1	1	-	3	3	-	4	4	-	2	2	-
	1,000 ~ 3,000 トン	23	23	-	16	16	-	4	4	-	12	12	-	2	2	-	5	5	-
3,000 トン以上	16	16	-	9	9	-	1	1	-	8	8	-	6	6	-	1	1	-	
3 — 12 海里	計	241	127	114	174	101	73	81	56	25	93	45	48	27	15	12	40	11	29
	5 トン未満	131	68	63	100	55	45	42	31	11	58	24	34	13	7	6	18	6	12
	5 ~ 20 トン	56	20	36	38	17	21	19	10	9	19	7	12	2	-	2	16	3	13
	20 ~ 100 トン	17	10	7	10	8	2	6	5	1	4	3	1	1	-	1	6	2	4
	100 ~ 500 トン	17	10	7	12	7	5	8	4	4	4	3	1	5	3	2	-	-	-
	500 ~ 1,000 トン	3	2	1	1	1	-	1	1	-	-	-	-	2	1	1	-	-	-
	1,000 ~ 3,000 トン	7	7	-	6	6	-	2	2	-	4	4	-	1	1	-	-	-	-
3,000 トン以上	10	10	-	7	7	-	3	3	-	4	4	-	3	3	-	-	-	-	
12 — 50 海里	計	112	35	77	91	28	63	42	15	27	49	13	36	10	3	7	11	4	7
	5 トン未満	32	7	25	30	7	23	10	4	6	20	3	17	1	-	1	1	-	1
	5 ~ 20 トン	37	3	34	30	3	27	18	3	15	12	-	12	3	-	3	4	-	4
	20 ~ 100 トン	13	3	10	11	3	8	7	3	4	4	-	4	1	-	1	1	-	1
	100 ~ 500 トン	19	11	8	13	8	5	6	4	2	7	4	3	4	2	2	2	1	1
	500 ~ 1,000 トン	2	2	-	1	1	-	-	-	-	1	1	-	-	-	-	1	1	-
	1,000 ~ 3,000 トン	3	3	-	2	2	-	1	1	-	1	1	-	1	1	-	-	-	-
3,000 トン以上	6	6	-	4	4	-	-	-	-	4	4	-	-	-	-	2	2	-	

船種 救助状況別 距岸ト数別 (総ト数)		海難発生数			救 助 数									自力入港			全損 行方不明		
					計			海上保安庁			海上保安庁以外								
		計	一般船舶	漁船	計	一般船舶	漁船	計	一般船舶	漁船	計	一般船舶	漁船	計	一般船舶	漁船	計	一般船舶	漁船
50 100 海里	計	21	4	17	12	3	9	6	1	5	6	2	4	3	1	2	6	-	6
	5 トン 未 満	1	-	1	-	-	-	-	-	-	-	-	-	-	-	-	1	-	1
	5 ~ 20 トン	10	-	10	4	-	4	2	-	2	2	-	2	1	-	1	5	-	5
	20 ~ 100 トン	2	1	1	1	-	1	-	-	1	-	-	1	1	1	-	-	-	-
	100 ~ 500 トン	7	2	5	6	2	4	4	1	3	2	1	1	1	-	1	-	-	-
	500 ~ 1,000 トン	-	-	-	-	-	-	-	-	-	-	-	-	-	-	-	-	-	-
	1,000 ~ 3,000 トン	-	-	-	-	-	-	-	-	-	-	-	-	-	-	-	-	-	-
3,000 トン 以上	1	1	-	1	1	-	-	-	-	1	1	-	-	-	-	-	-	-	
100 200 海里	計	11	2	9	9	1	8	4	1	3	5	-	5	1	1	-	1	-	1
	5 トン 未 満	-	-	-	-	-	-	-	-	-	-	-	-	-	-	-	-	-	-
	5 ~ 20 トン	6	-	6	6	-	6	3	-	3	3	-	3	-	-	-	-	-	-
	20 ~ 100 トン	-	-	-	-	-	-	-	-	-	-	-	-	-	-	-	-	-	-
	100 ~ 500 トン	3	1	2	2	1	1	1	1	-	1	-	1	-	-	-	1	-	1
	500 ~ 1,000 トン	1	-	1	1	-	1	-	-	-	1	-	1	-	-	-	-	-	-
	1,000 ~ 3,000 トン	1	1	-	-	-	-	-	-	-	-	-	-	1	1	-	-	-	-
3,000 トン 以上	-	-	-	-	-	-	-	-	-	-	-	-	-	-	-	-	-	-	
200 500 海里	計	14	5	9	9	3	6	3	-	3	6	3	3	1	-	1	4	2	2
	5 トン 未 満	-	-	-	-	-	-	-	-	-	-	-	-	-	-	-	-	-	-
	5 ~ 20 トン	4	-	4	2	-	2	-	-	-	2	-	2	-	-	-	2	-	2
	20 ~ 100 トン	2	-	2	2	-	2	1	-	1	1	-	1	-	-	-	-	-	-
	100 ~ 500 トン	4	1	3	3	1	2	2	-	2	1	1	-	1	-	1	-	-	-
	500 ~ 1,000 トン	-	-	-	-	-	-	-	-	-	-	-	-	-	-	-	-	-	-
	1,000 ~ 3,000 トン	1	1	-	1	1	-	-	-	-	1	1	-	-	-	-	-	-	-
3,000 トン 以上	3	3	-	1	1	-	-	-	-	1	1	-	-	-	-	2	2	-	
500 海里 以上	計	7	-	7	4	-	4	1	-	1	3	-	3	2	-	2	1	-	1
	5 トン 未 満	-	-	-	-	-	-	-	-	-	-	-	-	-	-	-	-	-	-
	5 ~ 20 トン	1	-	1	1	-	1	-	-	-	1	-	1	-	-	-	-	-	-
	20 ~ 100 トン	1	-	1	-	-	-	-	-	-	-	-	-	1	-	1	-	-	-
	100 ~ 500 トン	5	-	5	3	-	3	1	-	1	2	-	2	1	-	1	1	-	1
	500 ~ 1,000 トン	-	-	-	-	-	-	-	-	-	-	-	-	-	-	-	-	-	-
	1,000 ~ 3,000 トン	-	-	-	-	-	-	-	-	-	-	-	-	-	-	-	-	-	-
3,000 トン 以上	-	-	-	-	-	-	-	-	-	-	-	-	-	-	-	-	-	-	
不 詳	計	-	-	-	-	-	-	-	-	-	-	-	-	-	-	-	-	-	-
	5 トン 未 満	-	-	-	-	-	-	-	-	-	-	-	-	-	-	-	-	-	-
	5 ~ 20 トン	-	-	-	-	-	-	-	-	-	-	-	-	-	-	-	-	-	-
	20 ~ 100 トン	-	-	-	-	-	-	-	-	-	-	-	-	-	-	-	-	-	-
	100 ~ 500 トン	-	-	-	-	-	-	-	-	-	-	-	-	-	-	-	-	-	-
	500 ~ 1,000 トン	-	-	-	-	-	-	-	-	-	-	-	-	-	-	-	-	-	-
	1,000 ~ 3,000 トン	-	-	-	-	-	-	-	-	-	-	-	-	-	-	-	-	-	-
3,000 トン 以上	-	-	-	-	-	-	-	-	-	-	-	-	-	-	-	-	-	-	

3 要救助海難種別調

海難種別 船種・ トン数別		合計		衝突		乗揚げ		機関故障		火災		爆発		浸水		転覆		推進器障害		舵故障		行方不明		その他	
		隻	総トン数	隻	総トン数	隻	総トン数	隻	総トン数	隻	総トン数	隻	総トン数	隻	総トン数	隻	総トン数	隻	総トン数	隻	総トン数	隻	総トン数	隻	総トン数
合計	計	1,920	635,084	382	158,809	383	151,608	315	129,720	110	32,854	3	466	94	49,536	179	9,216	126	10,844	39	16,342	7	24	282	75,665
	5トン未満	1,166	2,188	250	537	161	340	209	378	42	93	-	-	39	84	140	203	72	143	23	37	6	9	224	364
	5～20トン	346	4,091	60	674	78	888	49	548	42	576	2	23	22	298	26	281	33	428	7	103	1	15	26	257
	20～100トン	64	3,699	9	490	12	646	9	491	5	378	-	-	7	457	6	220	6	338	4	336	-	-	6	343
	100～500トン	198	57,341	27	7,597	88	28,225	27	6,521	12	2,852	1	443	11	3,060	5	1,099	14	3,646	1	484	-	-	12	3,414
	500～1,000トン	33	23,899	6	4,148	13	9,825	5	3,397	5	3,981	-	-	3	1,955	-	-	-	-	-	-	-	-	1	593
	1,000～3,000トン	56	92,769	12	19,019	19	30,797	6	10,164	2	2,868	-	-	9	17,120	-	-	-	-	1	1,235	-	-	7	11,566
3,000トン以上	57	451,097	18	126,344	12	80,887	10	108,221	2	22,106	-	-	3	26,562	2	7,413	1	6,289	3	14,147	-	-	6	59,128	
一般船舶	計	1,226	618,616	188	156,096	275	147,220	236	125,553	46	30,942	2	448	67	49,166	99	8,494	79	9,245	30	16,150	5	21	199	75,281
	5トン未満	735	1,146	114	169	101	190	173	295	18	28	-	-	25	44	79	100	50	83	19	28	4	6	152	203
	5～20トン	161	1,858	18	222	46	517	25	241	12	178	1	5	12	152	10	110	16	199	4	58	1	15	16	161
	20～100トン	32	1,873	2	174	7	379	3	111	-	-	-	-	4	273	4	151	4	244	2	198	-	-	6	343
	100～500トン	154	47,522	18	6,020	77	24,625	16	4,672	7	1,781	1	443	11	3,060	4	720	8	2,430	1	484	-	-	11	3,287
	500～1,000トン	31	22,351	6	4,148	13	9,825	3	1,849	5	3,981	-	-	3	1,955	-	-	-	-	-	-	-	-	1	593
	1,000～3,000トン	56	92,769	12	19,019	19	30,797	6	10,164	2	2,868	-	-	9	17,120	-	-	-	-	1	1,235	-	-	7	11,566
3,000トン以上	57	451,097	18	126,344	12	80,887	10	108,221	2	22,106	-	-	3	26,562	2	7,413	1	6,289	3	14,147	-	-	6	59,128	
漁船	計	694	16,468	194	2,713	108	4,388	79	4,167	64	1,912	1	18	27	370	80	722	47	1,599	9	192	2	3	83	384
	5トン未満	431	1,042	136	368	60	150	36	83	24	65	-	-	14	40	61	103	22	60	4	9	2	3	72	161
	5～20トン	185	2,233	42	452	32	371	24	307	30	398	1	18	10	146	16	171	17	229	3	45	-	-	10	96
	20～100トン	32	1,826	7	316	5	267	6	380	5	378	-	-	3	184	2	69	2	94	2	138	-	-	-	-
	100～500トン	44	9,819	9	1,577	11	3,600	11	1,849	5	1,071	-	-	-	-	1	379	6	1,216	-	-	-	-	1	127
	500～1,000トン	2	1,548	-	-	-	-	2	1,548	-	-	-	-	-	-	-	-	-	-	-	-	-	-	-	-
	1,000～3,000トン	-	-	-	-	-	-	-	-	-	-	-	-	-	-	-	-	-	-	-	-	-	-	-	-
3,000トン以上	-	-	-	-	-	-	-	-	-	-	-	-	-	-	-	-	-	-	-	-	-	-	-	-	

4 航路別要救助海難発生状況

(単位:隻)

航路	海難種類 用途	合 計		衝 突		その他	
		一般船舶	漁 船	一般船舶	漁 船	一般船舶	漁 船
合 計		15 (10)	5 (1)	7 (1)	2 (1)	8 (9)	3
浦 賀 水 道 航 路		- (1)	-	-	-	- (1)	-
中 ノ 瀬 航 路		1 (2)	1	-	-	1 (2)	1
伊 良 湖 水 道 航 路		2	-	2	-	-	-
明 石 海 峡 航 路		3 (4)	- (1)	- (1)	- (1)	3 (3)	-
備 讃 東、宇 高 東・西 航 路		2 (1)	3	2	1	- (1)	2
備 讃 北・南、水 島 航 路		5 (2)	1	1	1	4 (2)	-
来 島 海 峡 航 路		2	-	2	-	-	-

注 ()内は、海交法施行令第7条に定める航路周辺の海域(ほぼ出入口1,500メートル、側方200メートル)で別掲である。

5 要救助海難船舶見積価格調

(単位 :万円)

区 分		船 種 別	合 計	一 般 船 舶			漁 船
				計	動力船	無動力船	
総見積価格		計	50,737,263	49,217,075	47,016,246	2,200,829	1,520,188
		船舶	34,794,273	33,309,667	31,157,804	2,151,863	1,484,606
		積荷	15,942,990	15,907,408	15,858,442	48,966	35,582
救助見積価格	海上保安庁	計	9,552,381	9,268,542	7,997,489	1,271,053	283,839
		船舶	4,445,813	4,168,426	2,915,983	1,252,443	277,387
		積荷	5,106,568	5,100,116	5,081,506	18,610	6,452
	海上保安庁外	計	6,377,318	5,719,584	5,167,107	552,477	657,734
		船舶	5,773,920	5,122,063	4,595,132	526,931	651,857
		積荷	603,398	597,521	571,975	25,546	5,877
自力により損失を免れた価格		計	22,105,945	21,933,324	21,899,637	33,687	172,621
		船舶	11,982,667	11,814,688	11,781,171	33,517	167,979
		積荷	10,123,278	10,118,636	10,118,466	170	4,642
損失見積価格		計	12,701,619	12,295,625	11,952,013	343,612	405,994
		船舶	12,591,873	12,204,490	11,865,518	338,972	387,383
		積荷	109,746	91,135	86,495	4,640	18,611

6 人身事故発生救助状況

(1) 管区別人身事故発生救助状況

(単位:人)

救助 状況別 管区別	海難によらない乗船者の事故						海浜事故等							
	計	救 助 人 数				自力 救助	死亡・ 行方 不明	計	救 助 人 数				自力 救助	死亡・ 行方 不明
		小 計	海 保安 救	上 庁 助	海 保安 以 救				上 庁 外 助	小 計	海 保安 救	上 庁 助		
合 計	829	292	134	158	218	319	1,796	531	93	438	129	1,136		
第一管区	78	22	16	6	37	19	159	46	6	40	7	106		
第二管区	104	32	16	16	28	44	163	31	3	28	7	125		
第三管区	130	64	29	35	20	46	334	126	26	100	37	171		
第四管区	40	25	9	16	5	10	96	27	1	26	9	60		
第五管区	86	26	15	11	24	36	232	59	9	50	16	157		
第六管区	111	44	10	34	26	41	180	47	9	38	22	111		
第七管区	94	29	15	14	31	34	189	43	8	35	7	139		
第八管区	50	7	4	3	16	27	132	55	6	49	8	69		
第九管区	48	12	6	6	14	22	107	36	12	24	3	68		
第十管区	54	19	8	11	9	26	98	19	3	16	2	77		
第十一管区	34	12	6	6	8	14	106	42	10	32	11	53		

(2) 海難によらない乗船者の事故内容別調

(単位:人)

事故内容 距岸 船種別		合計	海中転落	負傷	病気	傷害	中毒	自殺	その他
合計	計	829 (319)	215 (169)	326 (20)	185 (71)	14 (1)	22 (4)	57 (47)	10 (7)
	一般船舶	458 (162)	86 (62)	181 (11)	105 (35)	9 (1)	16 (3)	56 (46)	5 (4)
	漁船	371 (157)	129 (107)	145 (9)	80 (36)	5 (0)	6 (1)	1 (1)	5 (3)
港内	計	209	45	113	21	4	9	11	6
	一般船舶	164	23	98	19	2	8	10	4
	漁船	45	22	15	2	2	1	1	2
3海里未満	計	254	111	76	38	4	-	22	3
	一般船舶	124	40	33	27	2	-	22	-
	漁船	130	71	43	11	2	-	-	3
3~12海里	計	128	22	56	31	4	1	14	-
	一般船舶	80	12	23	26	4	1	14	-
	漁船	48	10	33	5	-	-	-	-
12~50海里	計	96	18	35	26	1	8	8	-
	一般船舶	46	7	12	15	1	3	8	-
	漁船	50	11	23	11	-	5	-	-
50~100海里	計	21	2	9	10	-	-	-	-
	一般船舶	6	-	1	5	-	-	-	-
	漁船	15	2	8	5	-	-	-	-
100~200海里	計	39	6	19	14	-	-	-	-
	一般船舶	20	2	11	7	-	-	-	-
	漁船	19	4	8	7	-	-	-	-
200~500海里	計	27	2	8	15	-	-	2	-
	一般船舶	8	1	1	4	-	-	2	-
	漁船	19	1	7	11	-	-	-	-
500海里以上	計	55	9	10	30	1	4	-	1
	一般船舶	10	1	2	2	-	4	-	1
	漁船	45	8	8	28	1	-	-	-

(注) ()内は、死亡・行方不明者数の再掲である。

(3) 海浜事故等の事故内容別調

イ 管区別調

(単位:人)

内容 管区別	合計	遊泳中	磯釣中	サーフィン 中	ボード セーリング 中	スキューバ ダイビング 中	岸壁から の転落	自殺	その他
合計	1,796 (1,136)	301 (178)	199 (120)	88 (12)	51 (5)	63 (27)	286 (173)	635 (560)	173 (61)
第一管区	159 (106)	35 (20)	17 (11)	1 (-)	- (-)	3 (1)	46 (28)	46 (37)	11 (9)
第二管区	163 (125)	36 (24)	21 (19)	4 (-)	- (-)	1 (1)	26 (17)	68 (61)	7 (3)
第三管区	334 (171)	60 (34)	18 (11)	55 (9)	31 (-)	17 (8)	33 (21)	80 (74)	40 (14)
第四管区	96 (60)	15 (7)	8 (4)	5 (2)	5 (2)	- (-)	13 (6)	44 (37)	6 (2)
第五管区	232 (157)	21 (14)	24 (16)	7 (-)	9 (1)	9 (7)	30 (17)	108 (97)	24 (5)
第六管区	180 (111)	4 (2)	18 (6)	- (-)	1 (-)	3 (2)	45 (24)	85 (71)	24 (6)
第七管区	189 (139)	21 (14)	22 (14)	3 (-)	1 (1)	4 (-)	33 (23)	87 (78)	18 (9)
第八管区	132 (69)	29 (10)	22 (16)	3 (-)	1 (-)	8 (3)	15 (6)	34 (31)	20 (3)
第九管区	107 (68)	30 (23)	25 (5)	1 (1)	- (-)	1 (1)	16 (11)	23 (22)	11 (5)
第十管区	98 (77)	17 (11)	19 (15)	1 (-)	1 (1)	- (-)	17 (13)	39 (34)	4 (3)
第十一管区	106 (53)	33 (19)	5 (3)	8 (-)	2 (-)	17 (4)	12 (7)	21 (18)	8 (2)

(注) ()内は、死亡・行方不明者数で再掲である。

ロ 月別調

(単位:人)

内容 管区別	合計	遊泳中	磯釣中	サーフィン 中	ボード セーリング 中	スキューバ ダイビング 中	岸壁から の転落	自殺	その他
合計	1,796 (1,136)	301 (178)	199 (120)	88 (12)	51 (5)	63 (27)	286 (173)	635 (560)	173 (61)
1月	88 (62)	- (-)	16 (11)	1 (-)	3 (-)	1 (-)	20 (11)	43 (37)	4 (3)
2月	80 (62)	1 (-)	11 (6)	- (-)	4 (-)	1 (1)	22 (17)	39 (37)	2 (1)
3月	125 (88)	1 (1)	19 (13)	6 (-)	8 (-)	2 (1)	20 (17)	54 (48)	15 (8)
4月	123 (75)	5 (5)	12 (6)	10 (-)	3 (-)	2 (2)	28 (14)	56 (45)	7 (3)
5月	126 (80)	10 (6)	15 (7)	10 (-)	4 (-)	4 (2)	18 (13)	54 (48)	11 (4)
6月	133 (80)	2 (2)	15 (5)	9 (-)	3 (2)	4 (1)	24 (12)	57 (51)	19 (7)
7月	262 (151)	91 (56)	14 (11)	12 (2)	16 (1)	8 (2)	24 (15)	65 (58)	32 (6)
8月	353 (199)	168 (89)	13 (8)	19 (9)	5 (1)	10 (7)	31 (19)	61 (54)	46 (12)
9月	151 (90)	14 (13)	9 (6)	18 (1)	- (-)	12 (4)	21 (10)	60 (53)	17 (3)
10月	135 (87)	6 (4)	38 (19)	2 (-)	1 (-)	8 (4)	26 (14)	48 (42)	6 (4)
11月	118 (87)	1 (-)	16 (11)	1 (-)	2 (-)	5 (3)	26 (17)	57 (49)	10 (7)
12月	102 (75)	2 (2)	21 (17)	- (-)	2 (1)	6 (-)	26 (14)	41 (38)	4 (3)

(注) ()内は、死亡・行方不明者数で再掲である。

7 浮流機雷搜索処理状況

当年中、浮流・漂着機雷の発見なし。

第三部 港務統計

1 港務状況比較表（対前年比）

区 分		本 年	前 年	対前年比
船舶交通の制限又は禁止件数		307 件	356 件	0.86
停泊場所の指定件数		89,745	92,961	0.97
港内交通に関する許可件数	計	318,551	335,548	0.95
	入出港届出省略	11,271	11,773	0.96
	夜間入港	5,283	9,332	0.57
	港内移動	37,661	39,005	0.97
	危険物荷役運搬	223,306	231,470	0.96
	港内工事作業	19,692	19,944	0.99
	港内行事	2,759	2,740	1.01
	竹木材荷卸	1,445	2,740	0.53
いだけい留・運行	9,926	11,017	0.90	
その他の	7,208	8,495	0.85	
港内交通整理のための届出受理件数		1,186,736	1,207,210	0.98

2 船舶入港状況比較表（対前年比）

区 分	本 年	前 年	対前年比
入港船舶総数	951,058 隻	980,085 隻	0.97
日本船舶	847,656	881,037	0.96
外国船舶	103,402	99,048	1.04

3 危険物荷役状況比較表（対前年比）

区 分	本 年	前 年	対前年比
荷 役 隻 数	235,632隻	243,026隻	0.97
荷 役 量	516,985,064トン	506,978,482トン	1.02

1 港別港務状況

(単位:件数)

事項別 特定港別	船舶交通の 制限又は 禁止件数	停泊場所の 指定件数	港内交通に関する許可件数										の港 受た内 理め交 件の通 届整 出理
			計	入 出 略 港 届	夜 間 入 港	港 内 移 動	荷 役 運 搬	危 険 物	港 内 工 事	行 事	竹 木 材 荷 卸	け い か だ 運 行 留 り	
合計	307	89,745	318,551	11,271	5,283	37,661	223,306	19,692	2,759	1,445	9,926	7,208	1,186,736
第一管区計	19	2,849	11,705	666	146	2,099	7,314	738	174	78	146	344	61,031
小樽	1	46	273	12	-	-	92	71	63	-	-	35	6,337
留萌	3	41	320	47	-	-	119	64	4	12	74	-	2,425
稚内	3	-	525	249	-	-	233	39	4	-	-	-	5,379
函館	4	273	2,465	112	146	127	1,707	194	49	33	39	58	5,757
室蘭	2	307	1,632	29	-	-	1,325	103	12	-	-	163	12,190
苫小牧	4	1,534	5,240	32	-	1,972	3,047	170	6	-	-	13	20,270
釧路	2	648	1,217	185	-	-	791	65	35	33	33	75	8,486
根室	-	-	33	-	-	-	-	32	1	-	-	-	187
第二管区計	14	3,053	11,053	942	-	-	8,208	1,029	204	19	28	623	56,093
塩釜	1	962	3,300	67	-	-	2,637	176	21	-	-	399	16,798
石巻	-	27	692	211	-	-	264	150	4	5	10	48	5,544
青森	4	-	1,947	141	-	-	1,453	167	36	-	-	150	3,081
八戸	1	736	1,427	228	-	-	1,071	109	19	-	-	-	9,534
むつ小川原	-	-	94	46	-	-	11	35	2	-	-	-	427
釜石	1	138	322	77	-	-	134	82	8	-	-	21	2,457
秋田船川	5	260	1,090	33	-	-	838	148	34	14	18	5	5,645
酒田	1	140	402	83	-	-	221	56	42	-	-	-	2,850
小名浜	1	790	1,779	56	-	-	1,579	106	38	-	-	-	9,757
第三管区計	49	30,676	90,468	1,978	2,978	13,588	64,640	4,628	489	228	774	1,165	281,444
京浜(東京区)	12	2,968	9,284	135	1,103	2,548	3,898	926	89	163	352	70	34,349
京浜(川崎区)	-	4,575	17,312	47	93	2,364	14,386	338	48	-	-	36	35,375
京浜(横浜区)	22	12,509	22,980	466	1,782	6,138	12,629	1,369	92	-	-	504	62,942
日立	1	244	427	-	-	-	362	56	9	-	-	-	4,544
鹿島	2	3,196	6,071	3	-	-	5,781	267	20	-	-	-	27,580
千葉	4	5,377	26,430	39	-	2,018	23,353	742	49	-	-	229	76,169
木更津	1	103	841	98	-	-	422	193	19	25	36	48	11,003
横須賀	2	67	2,054	926	-	82	408	311	75	-	-	252	4,495
清水	5	1,612	3,788	183	-	438	2,293	363	85	40	386	-	18,470
田子の浦	-	25	1,281	81	-	-	1,108	63	3	-	-	26	6,517
第四管区計	34	5,582	29,352	251	-	4,311	21,593	1,113	114	268	1,216	486	108,180
名古屋	14	1,768	14,351	129	-	1,181	11,230	550	30	141	1,066	24	65,205
衣浦	8	8	695	24	-	-	455	152	5	1	20	38	8,290
三河	1	78	1,387	98	-	-	811	166	41	126	130	15	10,204
四日市	11	3,728	12,919	-	-	3,130	9,097	245	38	-	-	409	24,481
第五管区計	86	21,447	69,448	2,547	1,713	12,489	42,033	5,104	601	355	1,982	2,624	214,176
大阪(大阪区)	44	3,456	14,087	240	745	3,991	7,173	1,140	79	140	505	74	41,444
大阪(堺泉北区)	1	5,283	15,743	48	58	3,986	10,391	389	86	-	-	785	45,194
阪南	1	26	818	12	-	6	156	466	12	77	89	-	2,387
泉州	1	-	685	14	-	-	580	80	3	-	-	8	1,187
尼崎西宮芦屋	7	539	2,401	358	-	45	1,512	297	126	-	3	60	5,465
神戸	22	4,663	15,522	1,092	910	3,283	6,906	1,487	75	4	394	1,371	42,738
姫路	3	1,191	4,964	84	-	20	4,586	227	9	16	16	6	26,794
東播磨	2	319	3,869	291	-	-	3,158	204	73	-	-	143	16,456
田辺	1	1	132	12	-	-	3	88	27	-	-	2	509
和歌山下津	1	5,392	8,782	96	-	922	6,518	377	84	2	634	149	24,354
徳島小松島	2	430	1,540	59	-	236	568	208	13	116	340	-	3,438
高知	1	147	905	241	-	-	482	141	14	-	1	26	4,210

事項別 特定港別	船舶交通の 制限又は 禁止件数	停泊場所の 指定件数	港内交通に関する許可件数										の港 受た 理め 件の 交通 届出 整理 数
			計	入 出 省 略	夜 間 入 港	港 内 移 動	荷 役 運 搬	危 険 物	港 内 工 事 作 業	行 事	荷 卸 竹 木 材	け い か だ 運 行 留 り	
第六管区計	29	13,009	55,357	1,886	-	1,785	43,552	2,081	216	177	4,855	805	187,459
広島	8	71	6,851	141	-	13	1,876	334	66	76	4,304	41	12,772
岩国	-	890	3,738	-	-	-	3,587	130	6	1	14	-	12,707
柳井	-	-	359	-	-	-	261	61	1	-	-	36	291
水島	2	4,951	15,242	312	-	-	14,531	349	2	-	-	48	53,743
宇野	1	263	408	36	-	-	158	164	1	-	16	33	1,988
尾道糸崎	-	-	821	9	-	3	314	91	12	68	242	82	3,461
福山	-	220	1,014	3	-	-	868	128	4	-	-	11	16,602
呉	2	161	1,423	554	-	-	510	145	5	15	121	73	6,925
徳山下松	3	5,204	13,905	411	-	1,761	11,221	261	54	-	-	197	35,016
三田尻中関	-	83	449	11	-	-	366	44	3	-	-	25	3,598
高松	-	320	886	48	-	-	553	47	13	17	146	62	2,536
坂出	2	414	3,309	48	-	-	3,204	49	8	-	-	-	13,281
松山	6	264	2,209	52	-	-	1,895	129	2	-	12	119	6,458
今治	3	4	599	158	-	8	363	51	7	-	-	12	2,959
新居浜	-	60	3,405	55	-	-	3,199	57	28	-	-	66	8,211
三島川之江	2	104	739	48	-	-	646	41	4	-	-	-	6,911
第七管区計	18	9,864	34,999	1,149	446	3,257	26,724	2,368	483	60	189	323	196,714
門司(若松区除)	3	763	4,206	189	313	528	2,654	406	41	-	15	60	38,237
門司(若松区)	4	530	4,946	52	50	1,295	2,741	580	31	-	80	117	55,532
宇部	1	1,466	5,295	154	-	-	4,731	403	5	-	-	2	16,860
博多	7	3,064	5,260	276	-	563	3,926	243	231	-	9	12	30,756
三池	-	301	703	-	-	-	668	35	-	-	-	-	1,610
唐津	-	295	667	48	-	-	493	82	44	-	-	-	2,648
伊万里	-	351	1,026	-	-	-	828	50	3	60	85	-	3,920
長崎	2	1,119	1,585	104	46	478	762	140	53	-	-	2	5,834
佐世保	-	146	1,412	48	37	393	648	144	46	-	-	96	7,036
巖原	1	259	257	96	-	-	93	42	4	-	-	22	2,088
大分	-	1,570	8,723	168	-	-	8,309	227	19	-	-	-	31,903
萩	-	-	919	14	-	-	871	16	6	-	-	12	290
第八管区計	11	132	3,178	726	-	-	1,024	569	170	159	250	280	13,381
舞鶴	-	61	461	24	-	-	84	132	34	-	27	160	2,698
宮津	2	-	128	48	-	-	1	65	14	-	-	-	273
敦賀	5	-	393	47	-	-	42	197	43	8	-	56	1,823
福井	2	-	607	139	-	-	335	58	46	-	-	29	1,372
境	2	-	1,159	236	-	-	490	84	17	114	183	35	6,067
浜田	-	71	430	232	-	-	72	33	16	37	40	-	1,148
第九管区計	28	1,153	6,365	424	-	132	3,689	1,049	140	82	467	382	34,154
新潟	19	650	2,727	146	-	66	1,643	322	17	76	151	306	16,007
両津	-	16	353	73	-	-	136	80	7	-	-	57	763
直江津	2	86	518	47	-	-	368	88	3	-	-	12	3,399
伏木富山	4	127	1,384	49	-	66	542	433	61	-	233	-	7,111
七尾	3	212	367	5	-	-	172	85	33	6	66	-	2,366
金沢	-	62	1,016	104	-	-	828	41	19	-	17	7	4,508
第十管区計	-	961	3,911	422	-	-	2,945	375	62	19	19	69	16,307
鹿児島	-	486	2,407	270	-	-	1,909	141	36	19	19	13	10,010
喜入	-	159	593	-	-	-	427	110	-	-	-	56	1,492
三角	-	50	130	18	-	-	79	25	8	-	-	-	502
細島	-	252	420	22	-	-	324	63	11	-	-	-	3,366
名瀬	-	14	361	112	-	-	206	36	7	-	-	-	937
第十一管区計	19	1,019	2,715	280	-	-	1,584	638	106	-	-	107	17,797
那覇	19	315	945	197	-	-	436	185	35	-	-	92	12,598
金武中城	-	704	1,770	83	-	-	1,148	453	71	-	-	15	5,199

2 港別船舶入港状況

(単位 隻数)

事項別 特定港別	合計	トン数階層							
		20トン以上 ~ 100トン未満	100トン ~ 500トン	500トン ~ 1,000トン	1,000トン ~ 3,000トン	3,000トン ~ 10,000トン	10,000トン ~ 20,000トン	20,000トン ~ 100,000トン	100,000トン 以上
合計	951,058	62,582	487,886	121,518	110,937	108,028	32,643	25,720	1,744
第一管区計	55,564	3,073	19,401	7,141	9,174	12,637	3,151	927	60
小樽	4,733	520	1,842	994	115	126	821	315	-
留萌	2,000	361	950	282	144	258	3	2	-
稚内	10,133	829	5,930	840	369	2,161	2	2	-
函館	11,627	167	2,072	1,342	5,037	2,894	21	94	-
室蘭	7,603	424	2,249	1,112	1,104	1,873	603	204	34
苫小牧	11,982	454	2,834	1,667	1,751	3,622	1,416	216	22
釧路	7,349	283	3,423	904	653	1,703	285	94	4
根室	137	35	101	-	1	-	-	-	-
第二管区計	53,586	7,064	18,300	7,431	8,999	9,061	1,939	766	26
塩釜	10,107	502	3,409	2,302	1,328	1,370	948	222	26
石巻	6,608	1,887	3,612	440	246	277	82	64	-
青森	10,475	910	193	1,388	4,474	3,350	108	52	-
八戸	10,667	866	4,738	1,206	985	2,409	262	201	-
むつ小川原	448	126	221	84	-	17	-	-	-
釜石	2,401	701	1,308	118	97	148	13	16	-
秋田船川	3,446	371	955	550	527	646	347	50	-
酒田	2,629	547	1,274	136	310	307	29	26	-
小名浜	6,805	1,154	2,590	1,207	1,032	537	150	135	-
第三管区計	187,969	1,681	102,961	25,155	23,249	19,538	6,524	8,308	553
京浜(東京区)	17,207	23	6,178	1,476	1,024	4,716	2,033	1,757	-
京浜(川崎区)	19,903	8	8,324	5,285	2,889	2,009	507	667	214
京浜(横浜区)	44,273	606	28,478	2,571	2,035	5,406	1,992	3,120	65
日立	2,479	73	943	238	359	706	106	54	-
鹿島	12,415	28	6,518	2,745	1,268	1,050	301	477	28
千葉	39,178	26	20,612	8,709	4,392	3,432	828	1,017	162
木更津	7,258	17	5,188	757	308	393	294	219	82
横須賀	30,362	605	20,037	364	8,218	817	50	270	1
清水	8,935	295	3,865	1,747	1,158	866	394	609	1
田子の浦	5,959	-	2,818	1,263	1,598	143	19	118	-
第四管区計	57,660	1,413	27,012	9,031	4,815	8,145	2,595	4,358	291
名古屋	30,437	201	13,463	4,231	1,964	5,376	2,030	3,044	128
衣浦	5,970	187	3,701	303	620	918	59	182	-
三河	7,349	834	3,419	728	347	1,247	144	628	2
四日市	13,904	191	6,429	3,769	1,884	604	362	504	161
第五管区計	198,669	12,728	104,410	20,107	25,583	24,332	6,593	4,613	303
大阪(大阪区)	27,392	1,241	13,573	779	1,593	7,117	2,003	1,086	-
大阪(堺泉北区)	25,760	575	14,575	4,502	2,818	1,777	841	497	175
阪南	8,394	158	1,252	136	6,623	194	28	3	-
泉州	4,822	43	4,039	168	572	-	-	-	-
尼崎西宮芦屋	8,946	168	7,555	651	503	66	3	-	-
神戸	44,119	5,322	18,731	1,328	1,515	11,878	2,849	2,495	1
姫路	19,406	1,049	10,192	6,184	1,118	553	127	145	38
東播磨	18,223	636	14,311	1,576	771	639	93	187	10
田辺	977	399	565	1	10	2	-	-	-
和歌山下津	22,049	1,415	11,145	3,295	5,138	733	107	137	79
徳島小松島	12,420	604	5,799	248	4,749	431	532	57	-
高知	6,161	1,118	2,673	1,239	173	942	10	6	-

事項別 特定港別	合計	トン数階層							
		20トン以上 100トン未満	100トン 500トン	500トン 1,000トン	1,000トン 3,000トン	3,000トン 10,000トン	10,000トン 20,000トン	20,000トン 100,000トン	100,000トン 以上
		第六管区計	164,315	6,745	99,144	25,324	14,269	13,790	2,295
広島	9,050	28	3,911	2,109	1,566	847	136	453	-
岩国	8,154	41	5,325	1,425	667	429	87	180	-
柳井	252	35	173	22	-	-	-	-	22
水島	44,196	1,893	29,598	6,120	3,413	2,227	198	662	85
宇野	1,838	344	846	11	344	213	41	39	-
尾道糸崎	1,950	7	1,270	360	134	86	74	19	-
福山	11,550	97	7,056	1,547	908	1,528	137	245	32
呉	10,239	256	7,968	982	614	261	51	105	2
徳山下松	30,607	398	17,724	6,291	3,982	1,583	315	292	22
三田尻中関	4,098	1,577	1,655	178	318	187	74	109	-
高松	4,588	144	1,881	192	445	1,903	13	10	-
坂出	10,764	923	6,607	1,673	848	467	68	141	37
松山	7,456	252	3,436	825	476	2,090	346	31	-
今治	6,024	342	2,395	1,562	187	832	697	9	-
新居浜	7,350	378	4,036	1,485	279	1,061	34	77	-
三島川之江	6,199	30	5,263	542	88	76	24	176	-
第七管区計	153,311	18,698	84,584	17,931	15,883	10,156	3,152	2,808	99
門司(若松区除)	27,444	3,250	12,631	4,074	1,784	2,598	1,643	1,464	-
門司(若松区)	17,301	1,451	11,760	2,065	927	637	199	250	12
宇部	14,655	777	9,347	2,337	1,013	711	334	136	-
博多	26,080	1,787	12,661	2,603	5,179	2,674	716	459	1
三池	1,154	2	754	155	144	49	49	1	-
唐津	3,628	1,191	973	729	108	611	-	16	-
伊万里	2,117	13	803	767	146	286	34	68	-
長崎	13,383	1,674	9,353	517	1,520	250	25	38	6
佐世保	11,143	2,340	6,373	246	1,762	350	20	50	2
厳原	4,608	516	1,892	20	2,178	2	-	-	-
大分	27,775	5,398	14,357	4,393	1,105	1,986	132	326	78
萩	4,023	299	3,680	25	17	2	-	-	-
第八管区計	19,135	6,580	7,527	1,189	1,448	1,543	761	85	2
舞鶴	3,203	742	1,045	244	344	464	355	9	-
宮津	625	377	184	8	13	21	17	5	-
敦賀	1,962	661	269	196	65	391	345	35	-
福井	1,886	1,116	227	205	231	98	5	2	2
境	8,118	2,152	4,292	376	744	496	26	32	-
浜田	3,341	1,532	1,510	160	51	73	13	2	-
第九管区計	33,381	3,301	12,643	2,561	4,503	4,416	5,225	666	66
新潟	14,969	1,323	5,696	855	2,632	1,363	2,548	506	46
両津	6,428	210	3,848	140	11	185	2,032	2	-
直江津	3,857	173	1,249	251	210	1,478	490	6	-
伏木富山	4,264	832	1,112	445	796	864	112	83	20
七尾	1,395	112	362	485	231	126	16	63	-
金沢	2,468	651	376	385	623	400	27	6	-
第十管区計	15,787	1,160	7,241	2,101	2,335	2,244	273	326	107
鹿児島	8,459	43	4,286	1,357	1,544	1,127	59	43	-
喜入	423	-	-	-	17	30	-	269	107
三角	1,055	599	398	30	12	16	-	-	-
細島	3,326	203	2,040	493	161	203	214	12	-
名瀬	2,524	315	517	221	601	868	-	2	-
第十一管区計	11,681	139	4,663	3,547	679	2,166	135	315	37
那覇	8,571	70	3,811	2,257	370	1,853	114	96	-
金武中城	3,110	69	852	1,290	309	313	21	219	37

3 港別外国船舶入港状況

(単位:隻数)

事項別 特定港別	合 計	韓 国	リ ベ リ ア	ロ シ ア	イ ギ リ ス	パ ナ マ	ノ ル ウ エ ー	ア メ リ カ	ギ リ シ ヤ	中 国	(台 湾)	デ ン マ ー ク	そ の 他
合 計	103,402	11,635	4,484	8,154	726	40,176	1,325	879	654	8,113	1,655	711	24,890
第一管区計	8,304	198	47	5,801	5	1,163	65	4	11	68	8	1	933
小樽	1,559	8	1	1,236	-	77	1	-	-	6	-	-	230
留萌	444	-	-	370	-	15	-	-	-	1	-	-	58
稚内	3,706	-	-	3,697	-	2	-	-	-	-	-	-	7
函館	207	8	-	60	-	68	-	3	-	11	2	-	55
室蘭	419	6	7	24	2	183	20	-	6	8	1	1	161
苫小牧	1,277	159	21	134	3	598	40	1	2	24	1	-	294
釧路	692	17	18	280	-	220	4	-	3	18	4	-	128
根室	-	-	-	-	-	-	-	-	-	-	-	-	-
第二管区計	3,632	246	121	472	19	1,445	64	21	26	101	62	23	1,032
塩釜	737	13	35	51	3	309	29	1	-	16	25	-	255
石巻	584	11	14	116	-	265	5	-	1	15	1	-	156
青森	132	4	18	10	2	27	4	-	4	6	-	-	57
八戸	602	54	13	16	6	250	12	18	5	21	-	23	184
むつ小川原	2	-	-	-	2	-	-	-	-	-	-	-	-
釜石	43	1	-	3	-	20	1	-	1	2	-	-	15
秋田船川	583	97	13	99	2	239	-	-	5	22	-	-	106
酒田	369	13	2	109	-	156	-	1	-	7	-	-	81
小名浜	580	53	26	68	4	179	13	1	10	12	36	-	178
第三管区計	26,622	1,659	1,748	226	239	12,298	511	270	248	1,145	546	292	7,440
京浜(東京区)	4,902	245	314	15	58	2,489	43	-	96	142	241	25	1,234
京浜(川崎区)	2,178	83	176	49	21	1,129	75	4	5	75	2	9	550
京浜(横浜区)	9,100	466	676	70	70	3,660	161	239	108	483	172	217	2,778
日立	310	18	21	6	12	117	12	2	-	3	-	1	118
鹿島	2,062	176	109	12	2	1,005	21	1	10	147	-	5	574
千葉	4,496	384	257	61	27	2,239	84	12	24	170	55	27	1,156
木更津	995	58	62	3	15	419	3	-	2	88	7	1	337
横須賀	439	8	49	3	13	239	24	11	-	2	2	-	88
清水	1,877	215	73	7	19	904	34	1	3	21	67	7	526
田子の浦	263	6	11	-	2	97	54	-	-	14	-	-	79
第四管区計	11,603	708	774	100	120	5,569	211	183	66	470	371	118	2,913
名古屋	8,342	469	595	58	98	4,052	140	151	50	386	210	103	2,030
衣浦	588	28	16	1	3	248	6	-	5	33	2	1	245
三河	1,275	83	67	37	8	597	44	26	3	24	1	9	376
四日市	1,398	128	96	4	11	672	21	6	8	27	158	5	262
第五管区計	20,433	2,563	1,071	129	178	8,738	250	150	214	1,446	273	231	5,190
大阪(大阪区)	6,113	858	295	50	29	2,416	81	2	107	559	115	14	1,587
大阪(堺泉北区)	2,586	285	84	11	14	1,396	39	43	7	42	11	31	623
阪南	219	8	3	1	2	178	-	-	-	10	-	-	17
泉州	-	-	-	-	-	-	-	-	-	-	-	-	-
尼崎西宮芦屋	180	48	-	2	-	51	-	-	-	11	-	1	67
神戸	7,914	781	651	7	96	3,192	112	69	92	662	130	183	1,939
姫路	863	66	12	11	17	409	4	35	1	51	2	1	254
東播磨	748	65	11	8	11	350	6	-	3	25	14	-	255
田辺	4	-	-	-	-	2	-	-	-	-	-	-	2
和歌山下津	1,095	189	10	7	7	476	5	-	4	66	-	1	330
徳島小松島	528	202	4	32	1	189	3	1	-	11	1	-	84
高知	183	61	1	-	1	79	-	-	-	9	-	-	32

事項別 特定港別	合計	韓国	リベリア	ロシア	イギリス	パナマ	ノルウェー	アメリカ	ギリシャ	中国	(台湾)	デンマーク	その他
	第六管区計	11,049	2,177	344	23	77	5,122	147	32	46	345	169	23
広島	1,410	325	57	10	9	753	34	2	-	1	-	1	218
岩国	583	120	12	-	3	205	9	12	1	55	50	-	116
柳井	18	-	-	-	7	-	-	-	-	-	-	-	11
水島	2,674	447	100	1	25	1,272	26	4	17	96	58	8	620
宇野	241	30	10	1	2	112	2	-	5	9	2	-	68
尾道糸崎	200	13	5	-	1	104	2	-	-	6	1	-	68
福山	1,702	240	23	2	20	689	4	1	6	89	9	3	616
呉	275	14	8	1	1	136	1	7	6	6	1	-	94
徳山下松	1,576	285	59	1	3	853	5	-	2	13	48	10	297
三田尻中関	327	93	20	-	-	130	15	1	-	3	-	-	65
高松	245	148	1	-	-	55	2	1	-	-	-	-	38
坂出	414	23	6	7	1	223	11	4	4	6	-	-	129
松山	452	206	7	-	2	163	9	-	-	37	-	-	28
今治	293	202	-	-	-	61	-	-	-	2	-	-	28
新居浜	325	9	14	-	1	195	5	-	4	18	-	1	78
三島川之江	314	22	22	-	2	171	22	-	1	4	-	-	70
第七管区計	14,519	3,010	292	125	71	3,723	48	94	29	4,122	181	18	2,806
門司(若松区除)	4,847	1,546	72	22	15	1,134	6	-	5	1,089	100	3	855
門司(若松区)	1,303	137	20	11	12	547	3	34	6	102	9	2	420
宇部	648	111	9	1	1	326	1	-	2	22	12	-	163
博多	4,484	298	99	65	11	539	12	49	1	2,687	51	8	664
三池	220	14	2	9	3	113	-	-	-	42	-	-	37
唐津	49	12	-	-	-	8	4	1	-	5	1	-	18
伊万里	417	115	10	15	-	191	9	-	2	7	-	-	68
長崎	516	59	6	1	4	189	-	3	-	89	-	-	165
佐世保	94	13	7	-	1	39	-	-	-	5	1	-	28
巖原	398	386	-	-	-	-	-	-	-	4	-	-	8
大分	1,537	318	67	1	24	635	13	7	13	70	7	5	377
萩	6	1	-	-	-	2	-	-	-	-	-	-	3
第八管区計	1,716	270	11	317	4	370	1	-	-	60	2	-	681
舞鶴	501	93	3	102	1	48	-	-	-	1	1	-	252
宮津	28	-	-	-	-	16	-	-	-	-	-	-	12
敦賀	316	101	4	39	1	56	-	-	-	46	-	-	69
福井	41	1	-	18	-	5	-	-	-	1	-	-	16
境	754	74	1	131	2	218	1	-	-	12	1	-	314
浜田	76	1	3	27	-	27	-	-	-	-	-	-	18
第九管区計	3,837	661	45	953	6	1,089	22	-	5	91	1	-	964
新潟	1,632	288	20	231	4	579	20	-	1	28	1	-	460
両津	8	-	-	2	-	-	-	-	-	2	-	-	4
直江津	406	82	5	41	1	134	-	-	-	47	-	-	96
伏木富山	1,309	168	8	580	-	223	-	-	3	8	-	-	319
七尾	185	4	10	67	-	54	2	-	1	-	-	-	47
金沢	297	119	2	32	1	99	-	-	-	6	-	-	38
第十管区計	1,027	135	10	8	1	365	1	-	5	219	6	3	274
鹿児島	411	15	2	8	1	141	-	-	4	70	6	2	162
喜入	87	-	2	-	-	51	1	-	1	1	-	-	31
三角	193	-	-	-	-	12	-	-	-	139	-	-	42
細島	334	120	6	-	-	159	-	-	-	9	-	1	39
名瀬	2	-	-	-	-	2	-	-	-	-	-	-	-
第十一管区計	660	8	21	-	6	294	5	125	4	46	36	2	113
那覇	320	4	2	-	3	106	4	82	1	26	33	-	59
金武中城	340	4	19	-	3	188	1	43	3	20	3	2	54

4 港別危険物荷役状況

(単位:隻、トン)

種類 特定港別	合計		高圧ガス		腐蝕性物質		低引火性液体		中引火性液体		高引火性液体		その他	
	隻数	荷役量	隻数	荷役量	隻数	荷役量	隻数	荷役量	隻数	荷役量	隻数	荷役量	隻数	荷役量
合計	(45,260) 235,632	(19,943,352) 516,985,064	(4,486) 42,383	(722,712) 87,514,099	(2,809) 32,338	(90,342) 15,085,766	(15,539) 52,292	(10,416,210) 290,976,233	(4,435) 27,882	(295,999) 33,760,385	(15,152) 68,001	(8,332,265) 83,682,580	(2,839) 12,736	(85,824) 5,966,001
第一管区計	(2,678) 7,473	(2,262,615) 24,914,454	(133) 1,099	(1,782) 477,098	(69) 714	(7,815) 969,255	(1,933) 921	(1,721,637) 7,551,311	(48) 427	(17,314) 7,134,361	(468) 3,341	(497,753) 8,546,399	(27) 971	(16,314) 236,030
小樽	(31) 92	(10,920) 106,515	(-) -	(-) -	(-) -	(-) -	(-) 15	(10,920) 9,765	(-) -	(-) -	(-) 77	(-) 96,750	(-) -	(-) -
留萌	(79) 132	(121,048) 525,931	(-) -	(-) -	(-) -	(-) -	(60) 26	(82,815) 92,192	(-) -	(-) -	(19) 106	(38,233) 433,739	(-) -	(-) -
稚内	(253) 231	(25,611) 149,317	(95) 28	(223) 4,915	(-) -	(-) -	(143) 13	(25,254) 205	(-) -	(-) -	(15) 188	(134) 144,191	(-) 2	(-) 6
函館	(366) 1,860	(224,935) 923,643	(36) 301	(661) 50,680	(29) 190	(6,687) 28,368	(153) 83	(122,328) 90,080	(31) 93	(15,108) 33,937	(97) 384	(79,953) 717,148	(20) 809	(198) 3,430
室蘭	(587) 1,319	(566,011) 9,222,630	(-) 171	(-) 63,497	(-) 11	(-) 8,016	(465) 240	(409,159) 498,764	(1) 160	(325) 6,997,345	(121) 699	(156,527) 1,583,720	(-) 38	(-) 71,288
苫小牧	(1,031) 3,048	(1,010,189) 12,452,794	(2) 478	(898) 276,821	(40) 415	(1,128) 831,220	(767) 518	(785,685) 6,828,544	(16) 167	(1,881) 103,044	(199) 1,355	(204,481) 4,273,510	(7) 115	(16,116) 139,655
釧路	(331) 791	(303,901) 1,533,624	(-) 121	(-) 81,185	(-) 98	(-) 101,651	(314) 26	(285,476) 31,761	(-) 7	(-) 35	(17) 532	(18,425) 1,297,341	(-) 7	(-) 21,651
根室	(-) -	(-) -	(-) -	(-) -	(-) -	(-) -	(-) -	(-) -	(-) -	(-) -	(-) -	(-) -	(-) -	(-) -
第二管区計	(2,618) 8,338	(2,284,919) 20,314,464	(77) 2,017	(1,063) 3,557,989	(34) 1,069	(4,049) 1,055,085	(1,699) 1,097	(1,551,985) 6,849,983	(52) 299	(22,964) 830,511	(727) 2,931	(703,943) 6,784,541	(29) 925	(915) 1,236,355
塩釜	(974) 2,633	(940,024) 9,676,045	(-) 759	(-) 1,434,987	(-) 66	(-) 33,018	(654) 491	(601,016) 5,821,225	(5) 98	(5,232) 162,768	(315) 1,163	(333,776) 2,138,947	(-) 56	(-) 85,100
石巻	(16) 196	(4,010) 64,168	(6) 84	(-) 6,502	(6) 79	(3,500) 45,280	(-) -	(-) -	(-) -	(-) -	(2) 7	(1) 7	(2) 26	(509) 12,379
青森	(459) 1,452	(318,023) 1,818,943	(32) 260	(1,057) 799,241	(21) 23	(396) 1,261	(257) 72	(234,518) 123,878	(31) 8	(654) 309	(91) 379	(80,992) 890,956	(27) 710	(406) 3,298
八戸	(309) 1,068	(334,356) 1,445,674	(-) 337	(-) 116,823	(-) 236	(-) 204,446	(214) 81	(220,723) 151,001	(13) 68	(14,655) 167,957	(82) 327	(98,978) 794,138	(-) 19	(-) 11,309
むつ小川原	(-) 15	(-) 1,941,895	(-) 1	(-) 844,800	(-) -	(-) -	(-) -	(-) -	(-) -	(-) -	(-) -	(-) -	(-) 14	(-) 1,097,095
釜石	(84) 134	(77,139) 240,134	(-) 41	(-) 26,770	(-) -	(-) -	(76) 11	(67,243) 16,674	(-) -	(-) -	(8) 82	(9,896) 196,690	(-) -	(-) -
秋田船川	(242) 824	(279,138) 2,224,739	(-) 94	(-) 72,820	(-) 224	(-) 436,245	(202) 111	(221,470) 387,286	(-) 47	(-) 413,561	(40) 348	(57,668) 914,827	(-) -	(-) -
酒田	(229) 435	(101,526) 319,460	(39) 71	(6) 14	(-) -	(-) -	(130) 80	(67,982) 49,240	(-) -	(-) -	(60) 261	(33,538) 269,348	(-) 23	(-) 858
小名浜	(305) 1,581	(230,703) 2,583,406	(-) 370	(-) 256,032	(7) 441	(153) 334,835	(166) 251	(139,033) 300,679	(3) 78	(2,423) 85,916	(129) 364	(89,094) 1,579,628	(-) 77	(-) 26,316
第三管区計	(17,540) 77,400	(6,763,578) 185,213,904	(2,278) 13,551	(295,164) 34,825,141	(1,677) 5,861	(30,064) 3,077,163	(4,436) 17,043	(3,502,431) 108,928,403	(2,532) 10,105	(60,949) 5,523,088	(4,963) 26,765	(2,834,493) 31,032,582	(1,654) 4,075	(40,477) 1,827,527
京浜(東京区)	(4,615) 6,315	(467,348) 3,031,829	(840) 649	(5,974) 15,719	(564) 376	(10,872) 15,163	(750) 513	(261,505) 466,751	(868) 461	(9,550) 14,882	(1,070) 3,495	(170,662) 2,478,390	(523) 821	(8,785) 40,924
京浜(川崎区)	(700) 14,302	(472,357) 31,729,952	(-) 2,192	(-) 4,094,997	(2) 374	(19) 123,907	(363) 4,260	(265,958) 22,288,201	(28) 3,032	(3,099) 1,019,637	(306) 3,957	(202,981) 3,868,315	(1) 487	(300) 334,895
京浜(横浜区)	(7,041) 18,770	(1,927,634) 52,066,907	(788) 2,818	(5,053) 10,915,510	(901) 1,394	(14,314) 559,954	(1,074) 3,907	(763,064) 30,797,250	(1,391) 2,184	(42,337) 1,528,496	(1,889) 7,319	(1,073,415) 7,763,352	(998) 1,148	(29,451) 502,345
日立	(183) 350	(111,133) 394,184	(-) 5	(-) 14	(-) 2	(-) 47	(49) 232	(33,401) 298,183	(7) 6	(7) 79	(125) 82	(77,708) 95,441	(2) 23	(17) 420
鹿島	(988) 5,389	(1,065,257) 14,588,179	(222) 1,460	(216,898) 1,589,342	(8) 1,291	(3,180) 1,302,462	(469) 835	(539,046) 9,252,532	(3) 560	(1,240) 504,698	(283) 956	(303,993) 1,717,454	(3) 287	(900) 221,691
千葉	(2,295) 27,182	(2,252,107) 74,718,896	(1) 4,737	(9) 13,022,021	(51) 1,726	(784) 777,743	(1,370) 6,330	(1,434,108) 44,009,295	(49) 3,445	(4,338) 2,004,214	(817) 10,129	(812,788) 14,251,843	(7) 815	(80) 653,780
木更津	(-) 1,258	(-) 5,053,606	(-) 1,037	(-) 4,826,538	(-) -	(-) -	(-) -	(-) -	(-) 54	(-) 44,698	(-) 167	(-) 182,370	(-) -	(-) -
横須賀	(-) 502	(-) 259,418	(-) 31	(-) 42	(-) -	(-) -	(-) 30	(-) 44,766	(-) 65	(-) 117,282	(-) 164	(-) 95,161	(-) 212	(-) 2,167
清水	(1,294) 2,252	(243,146) 2,539,166	(427) 583	(67,230) 342,905	(151) 441	(895) 178,076	(113) 539	(61,134) 1,433,851	(186) 221	(378) 215,544	(297) 203	(112,565) 311,613	(120) 265	(944) 57,177
田子の浦	(424) 1,080	(224,596) 831,767	(-) 39	(-) 18,053	(-) 257	(-) 119,811	(248) 397	(144,215) 337,574	(-) 77	(-) 73,558	(176) 293	(80,381) 268,643	(-) 17	(-) 14,128

種類 特定港別	合 計		高 圧 ガ ス		腐 蝕 性 物 質		低 引 火 性 液 体		中 引 火 性 液 体		高 引 火 性 液 体		そ の 他	
	隻数	荷役量	隻数	荷役量	隻数	荷役量	隻数	荷役量	隻数	荷役量	隻数	荷役量	隻数	荷役量
第四管区計	(2,910)	(1,466,139)	(322)	(404,433)	(128)	(549)	(962)	(512,974)	(320)	(19,606)	(1,016)	(527,698)	(162)	(879)
名古屋	22,207	50,896,631	3,910	13,938,864	2,667	1,210,254	5,711	26,969,105	2,214	1,655,715	6,389	6,340,028	1,316	782,665
衣浦	(1,624)	(404,829)	(112)	(211)	(127)	(548)	(499)	(211,996)	(247)	(4,106)	(477)	(187,089)	(162)	(879)
三河	12,109	18,205,819	1,511	6,922,805	1,589	758,259	3,158	5,384,000	1,283	1,139,556	3,533	3,442,223	1,035	558,976
四日市	(-)	(-)	(-)	(-)	(-)	(-)	(-)	(-)	(-)	(-)	(-)	(-)	(-)	(-)
	455	941,529	346	665,601	10	6,000	67	256,965	-	-	-	-	32	12,963
	(200)	(125,393)	(1)	(-)	(1)	(1)	(101)	(70,862)	(-)	(-)	(97)	(54,530)	(-)	(-)
	811	511,794	83	62,190	-	-	302	192,732	29	2,991	397	253,881	-	-
	(1,086)	(935,917)	(209)	(404,222)	(-)	(-)	(362)	(230,116)	(73)	(15,500)	(442)	(286,079)	(-)	(-)
	8,832	31,237,489	1,970	6,288,268	1,068	445,995	2,184	21,135,408	902	513,168	2,459	2,643,924	249	210,726
第五管区計	(7,107)	(1,070,895)	(448)	(8,029)	(671)	(40,556)	(1,513)	(386,709)	(1,172)	(77,357)	(2,525)	(536,488)	(778)	(21,756)
大阪(大阪区)	39,201	66,883,665	4,461	14,963,899	8,332	3,521,130	7,431	29,615,348	6,574	9,690,080	10,427	8,537,661	1,976	555,547
大阪(堺北区)	(1,790)	(55,579)	(99)	(120)	(212)	(1,649)	(337)	(18,618)	(340)	(4,611)	(507)	(28,237)	(295)	(2,344)
阪南	6,712	2,061,176	41	5,495	2,496	859,061	791	272,127	1,144	462,497	1,553	395,458	687	66,538
泉州	(682)	(166,215)	(-)	(-)	(-)	(-)	(350)	(80,209)	(13)	(14,246)	(318)	(70,760)	(1)	(1,000)
尼崎西宮芦屋	10,391	33,350,429	2,417	9,408,578	1,515	980,720	1,547	15,681,410	1,655	4,488,452	2,896	2,523,005	361	268,264
神戸	(61)	(11,934)	(21)	(3,050)	(10)	(800)	(3)	(2,613)	(-)	(-)	(6)	(4,421)	(21)	(1,050)
姫路	156	100,060	2	10	-	-	40	55,028	-	-	104	43,422	10	1,600
東播磨	(-)	(-)	(-)	(-)	(-)	(-)	(-)	(-)	(-)	(-)	(-)	(-)	(-)	(-)
田辺	580	1,645,744	-	-	-	-	-	-	-	-	580	1,645,744	-	-
和歌山下津	(88)	(39,990)	(9)	(1,925)	(17)	(4,583)	(17)	(14,256)	(1)	(340)	(39)	(18,070)	(5)	(816)
小松島	1,509	1,055,343	118	61,053	344	109,655	407	522,630	138	38,098	465	318,444	37	5,463
高知	(2,842)	(195,488)	(299)	(1,952)	(428)	(32,469)	(216)	(42,899)	(774)	(44,614)	(669)	(57,008)	(456)	(16,546)
	5,602	2,564,004	475	362,512	625	192,436	251	238,960	2,066	1,075,641	1,525	588,992	660	105,463
	(419)	(229,677)	(12)	(36)	(4)	(1,055)	(198)	(109,274)	(10)	(1,595)	(195)	(117,717)	(-)	(-)
	4,370	8,831,366	733	4,610,557	1,173	576,874	679	839,721	854	2,011,051	816	741,395	115	51,768
	(14)	(3,800)	(2)	(600)	(-)	(-)	(5)	(1,850)	(-)	(-)	(7)	(1,350)	(-)	(-)
	3,156	2,029,721	481	435,289	1,643	660,031	499	641,657	138	113,856	395	178,888	-	-
	(-)	(-)	(-)	(-)	(-)	(-)	(-)	(-)	(-)	(-)	(-)	(-)	(-)	(-)
	-	-	-	-	-	-	-	-	-	-	-	-	-	-
	(895)	(277,243)	(1)	(4)	(-)	(-)	(320)	(99,701)	(33)	(11,858)	(541)	(165,680)	(-)	(-)
	5,689	14,812,289	140	62,129	466	130,237	2,541	11,029,375	572	1,500,135	1,879	2,034,294	91	56,119
	(144)	(28,972)	(3)	(15)	(-)	(-)	(54)	(10,568)	(1)	(93)	(86)	(18,298)	(-)	(-)
	555	121,276	-	-	38	1,306	317	77,779	7	350	178	41,509	15	332
	(172)	(61,997)	(2)	(327)	(-)	(-)	(13)	(6,721)	(-)	(-)	(157)	(54,949)	(-)	(-)
	481	312,257	54	18,276	32	10,810	359	256,661	-	-	36	26,510	-	-
第六管区計	(5,826)	(3,099,284)	(546)	(4,027)	(172)	(2,623)	(2,215)	(1,236,199)	(183)	(63,048)	(2,587)	(1,790,496)	(123)	(2,891)
広島	46,497	69,132,839	8,372	6,220,297	9,871	3,644,759	10,501	42,613,969	5,562	5,458,216	10,209	10,479,061	1,982	716,537
岩国	(312)	(130,986)	(5)	(27)	(1)	(17)	(148)	(69,085)	(1)	(1)	(156)	(61,856)	(1)	(-)
柳井	1,606	837,574	719	336,154	4	53	467	298,372	125	29,614	285	173,340	6	41
水島	(592)	(1,080,601)	(-)	(-)	(-)	(-)	(281)	(219,006)	(-)	(-)	(307)	(861,499)	(4)	(96)
宇野	3,479	8,394,952	291	188,090	221	67,170	1,296	5,400,451	280	249,415	1,259	2,437,026	132	52,800
尾道糸先	(-)	(-)	(-)	(-)	(-)	(-)	(-)	(-)	(-)	(-)	(-)	(-)	(-)	(-)
福山	66	1,323,935	46	1,319,960	-	-	20	3,975	-	-	-	-	-	-
呉	(1,154)	(558,707)	(2)	(613)	(1)	(19)	(462)	(200,184)	(57)	(48,348)	(619)	(309,398)	(13)	(145)
徳山下松	14,612	29,879,683	2,216	1,444,615	2,107	739,745	4,419	22,373,079	2,349	1,636,817	3,217	3,431,115	304	254,312
三田尻中関	(129)	(874)	(51)	(280)	(29)	(288)	(24)	(110)	(-)	(-)	(25)	(196)	(-)	(-)
高松	1,003	9,437	442	5,346	229	2,365	99	482	85	727	122	339	26	178
坂出	(122)	(14,078)	(62)	(41)	(-)	(-)	(18)	(4,711)	(-)	(-)	(42)	(9,326)	(-)	(-)
今治	461	109,596	159	104	134	29,441	105	63,588	-	-	63	16,463	-	-
新居浜	(143)	(139,510)	(-)	(-)	(-)	(-)	(95)	(92,788)	(-)	(-)	(48)	(46,722)	(-)	(-)
三島川之江	834	606,840	62	20,343	214	38,775	78	94,485	275	202,711	167	232,700	38	17,826
	(-)	(-)	(-)	(-)	(-)	(-)	(-)	(-)	(-)	(-)	(-)	(-)	(-)	(-)
	510	71,253	64	275	227	61,615	-	-	30	6,093	42	777	147	2,493
	(1,415)	(834,959)	(-)	(-)	(95)	(1,926)	(719)	(511,164)	(74)	(5,507)	(440)	(313,848)	(87)	(2,514)
	11,593	16,807,332	2,208	2,003,093	3,969	1,817,592	1,327	7,126,068	1,337	2,736,241	2,396	2,980,338	356	144,000
	(28)	(1,776)	(-)	(-)	(-)	(-)	(-)	(-)	(-)	(-)	(28)	(1,776)	(-)	(-)
	522	131,705	134	17	174	37,884	26	5,635	155	85,381	33	2,788	-	-
	(682)	(70,226)	(302)	(1,859)	(27)	(316)	(20)	(12,144)	(11)	(174)	(306)	(55,617)	(16)	(116)
	1,034	302,636	52	435	10	80	453	243,990	75	744	406	54,517	38	2,870
	(709)	(229,546)	(-)	(-)	(-)	(-)	(342)	(118,105)	(14)	(4,537)	(353)	(106,904)	(-)	(-)
	3,178	7,263,301	437	476,980	375	113,773	1,252	5,963,085	141	74,342	846	558,416	127	76,705
	(257)	(36,216)	(35)	(394)	(6)	(14)	(61)	(8,517)	(23)	(4,462)	(132)	(22,829)	(-)	(-)
	1,895	1,808,188	110	37,290	342	121,891	662	900,485	280	251,584	465	487,528	36	9,410
	(250)	(1,742)	(70)	(804)	(13)	(43)	(45)	(385)	(2)	(-)	(120)	(510)	(-)	(-)
	1,359	15,527	646	645	70	4,309	89	1,080	5	23	541	9,468	8	2
	(33)	(63)	(19)	(9)	(-)	(-)	(-)	(-)	(1)	(19)	(11)	(15)	(2)	(20)
	3,710	1,428,360	786	386,950	1,294	483,671	208	139,194	425	184,524	299	89,298	698	134,723
	(-)	(-)	(-)	(-)	(-)	(-)	(-)	(-)	(-)	(-)	(-)	(-)	(-)	(-)
	635	142,520	-	-	501	116,395	-	-	-	-	68	4,948	66	21,177

種類 特定港別	合計		高圧ガス		腐蝕性物質		低引火性液体		中引火性液体		高引火性液体		その他	
	隻数	荷役量	隻数	荷役量	隻数	荷役量	隻数	荷役量	隻数	荷役量	隻数	荷役量	隻数	荷役量
第七管区計	(3,775)	(1,419,203)	(93)	(5,944)	(28)	(4,290)	(1,584)	(608,603)	(49)	(4,101)	(1,983)	(794,030)	(38)	(2,235)
関門(若松除)	25,172	29,149,518	6,363	8,106,572	3,540	1,422,246	6,668	12,630,880	2,245	2,320,531	5,209	4,122,152	1,147	547,137
関門(若松区)	(505)	(215,357)	(22)	(5,740)	(23)	(389)	(220)	(118,012)	(27)	(300)	(208)	(90,856)	(5)	(60)
宇部	2,661	1,624,774	430	189,910	476	167,457	710	560,160	193	62,685	705	634,438	147	10,124
博多	(2)	(500)	(-)	(-)	(-)	(-)	(1)	(200)	(1)	(300)	(-)	(-)	(-)	(-)
三池	2,331	3,617,296	182	1,762,805	950	379,562	174	128,014	595	1,068,410	173	87,244	257	191,261
唐津	(376)	(141,893)	(-)	(-)	(-)	(-)	(148)	(57,759)	(2)	(1,368)	(226)	(82,766)	(-)	(-)
伊万里	4,653	2,952,523	599	337,726	1,262	463,023	1,099	733,269	445	508,062	902	699,762	346	210,681
長崎	(913)	(423,363)	(4)	(5)	(-)	(-)	(361)	(187,259)	(5)	(1,197)	(541)	(234,894)	(2)	(8)
佐世保	3,879	2,586,247	1,118	545,759	4	78	1,449	1,131,188	200	32,535	1,060	876,188	48	499
大分	(59)	(8,635)	(18)	(10)	(1)	(1)	(8)	(1,964)	(12)	(36)	(11)	(6,580)	(9)	(44)
萩	668	507,329	59	44,793	227	133,195	92	82,204	194	182,750	33	35,336	63	29,051
	(137)	(59,087)	(-)	(-)	(-)	(-)	(77)	(39,927)	(-)	(-)	(60)	(19,160)	(-)	(-)
	459	522,075	216	333,132	-	-	146	112,677	-	-	97	76,266	-	-
	(-)	(-)	(-)	(-)	(-)	(-)	(-)	(-)	(-)	(-)	(-)	(-)	(-)	(-)
	799	1,004,767	691	972,837	55	21,185	-	-	14	4,940	3	288	36	5,517
	(255)	(85,045)	(1)	(9)	(-)	(-)	(63)	(16,805)	(-)	(-)	(191)	(68,231)	(-)	(-)
	655	389,071	144	42,622	-	-	355	287,905	-	-	140	58,442	16	102
	(87)	(18,444)	(14)	(172)	(-)	(-)	(39)	(7,253)	(-)	(-)	(34)	(11,019)	(-)	(-)
	540	100,697	234	10,354	-	-	202	60,279	5	-	94	30,061	5	3
	(2)	(1,550)	(-)	(-)	(-)	(-)	(2)	(1,547)	(-)	(-)	(-)	(-)	(-)	(3)
	88	2,486	31	61	-	-	22	2,281	-	-	4	111	31	33
	(1,306)	(465,283)	(-)	(-)	(4)	(3,900)	(572)	(177,840)	(2)	(900)	(706)	(280,523)	(22)	(2,120)
	7,568	15,841,851	2,337	3,866,498	566	257,746	2,134	9,532,791	599	461,149	1,734	1,623,801	198	99,866
	(133)	(46)	(34)	(8)	(-)	(-)	(93)	(37)	(-)	(-)	(6)	(1)	(-)	(-)
	871	402	322	75	-	-	285	112	-	-	264	215	-	-
第八管区計	(654)	(350,213)	(105)	(164)	(-)	(-)	(389)	(232,013)	(1)	(601)	(159)	(117,435)	(-)	(-)
舞鶴	1,023	1,493,715	85	655	125	90,857	334	816,606	26	30,039	439	555,530	14	28
宮津	(37)	(21,645)	(-)	(-)	(-)	(-)	(28)	(16,095)	(-)	(-)	(9)	(5,550)	(-)	(-)
敦賀	84	60,519	-	-	-	-	9	7,784	-	-	61	52,707	14	28
福井	(-)	(-)	(-)	(-)	(-)	(-)	(-)	(-)	(-)	(-)	(-)	(-)	(-)	(-)
境	-	-	-	-	-	-	-	-	-	-	-	-	-	-
浜田	(-)	(-)	(-)	(-)	(-)	(-)	(-)	(-)	(-)	(-)	(-)	(-)	(-)	(-)
	42	32,082	-	-	17	11,022	-	-	15	11,060	10	10,000	-	-
	(95)	(67,306)	(-)	(-)	(-)	(-)	(49)	(33,788)	(1)	(601)	(45)	(32,917)	(-)	(-)
	335	819,572	-	-	82	56,024	148	617,022	11	18,979	94	127,547	-	-
	(469)	(239,057)	(105)	(164)	(-)	(-)	(281)	(169,293)	(-)	(-)	(83)	(69,600)	(-)	(-)
	490	522,450	85	655	26	23,811	143	164,164	-	-	236	333,820	-	-
	(53)	(22,205)	(-)	(-)	(-)	(-)	(31)	(12,837)	(-)	(-)	(22)	(9,368)	(-)	(-)
	72	59,092	-	-	-	-	34	27,636	-	-	38	31,456	-	-
第九管区計	(1,284)	(828,231)	(158)	(1,770)	(30)	(396)	(590)	(486,562)	(51)	(15,801)	(437)	(323,383)	(18)	(319)
新潟	3,905	12,296,364	905	5,050,230	109	73,775	1,241	4,352,427	317	750,281	1,154	2,046,074	179	23,577
西津	(421)	(386,759)	(23)	(654)	(12)	(116)	(227)	(262,897)	(15)	(755)	(130)	(122,133)	(14)	(204)
直江津	1,620	7,007,272	286	4,297,647	80	67,369	405	724,676	225	671,858	545	1,240,363	79	5,359
伏木	(353)	(17,731)	(132)	(912)	(13)	(86)	(87)	(11,667)	(16)	(144)	(105)	(4,922)	(-)	(-)
七尾	376	45,904	152	5,241	2	9	35	10,844	-	-	163	29,781	24	29
金沢	(140)	(78,416)	(2)	(44)	(1)	(14)	(109)	(59,574)	(4)	(3,205)	(23)	(15,561)	(1)	(18)
	368	401,097	2	44	6	5,070	187	257,856	5	4,734	109	117,397	59	15,996
	(134)	(155,973)	(1)	(160)	(4)	(180)	(59)	(66,360)	(2)	(720)	(65)	(88,456)	(3)	(97)
	542	3,225,242	102	94,687	8	1,062	238	2,818,607	64	50,078	115	258,617	15	2,191
	(37)	(19,791)	(-)	(-)	(-)	(-)	(27)	(14,031)	(-)	(-)	(10)	(5,760)	(-)	(-)
	172	494,797	117	438,297	-	-	12	8,524	-	-	41	47,974	2	2
	(199)	(169,561)	(-)	(-)	(-)	(-)	(81)	(72,033)	(14)	(10,977)	(104)	(86,551)	(-)	(-)
	827	1,122,052	246	214,314	13	265	364	531,920	23	23,611	181	351,942	-	-
第十管区計	(567)	(374,247)	(217)	(63)	(-)	(-)	(131)	(162,115)	(19)	(14,242)	(199)	(197,827)	(1)	(-)
鹿児島	2,847	45,653,349	1,347	312,647	31	16,010	754	41,041,853	61	309,639	585	3,973,009	69	191
喜入	(455)	(292,046)	(217)	(63)	(-)	(-)	(81)	(125,957)	(19)	(137)	(137)	(166,007)	(1)	(-)
三角	1,837	1,069,035	1,038	252,175	-	-	315	409,373	5	677	426	406,660	53	150
細島	(-)	(14,223)	(-)	(-)	(-)	(-)	(-)	(-)	(-)	(14,223)	(-)	(-)	(-)	(-)
名瀬	401	44,258,962	-	-	-	-	329	40,519,078	2	279,791	70	3,460,093	-	-
	(-)	(-)	(-)	(-)	(-)	(-)	(-)	(-)	(-)	(-)	(-)	(-)	(-)	(-)
	79	43,930	-	-	26	14,760	-	-	53	29,170	-	-	-	-
	(112)	(67,978)	(-)	(-)	(-)	(-)	(50)	(36,158)	(-)	(-)	(62)	(31,820)	(-)	(-)
	324	277,733	120	56,825	5	1,250	110	113,402	-	-	89	106,256	-	-
	(-)	(-)	(-)	(-)	(-)	(-)	(-)	(-)	(-)	(-)	(-)	(-)	(-)	(-)
	206	3,689	189	3,647	-	-	-	-	1	1	-	-	16	41

種類 特定港別	合 計		高 圧 ガ ス		腐 蝕 性 物 質		低 引 火 性 液 体		中 引 火 性 液 体		高 引 火 性 液 体		そ の 他	
	隻数	荷役量	隻数	荷役量	隻数	荷役量	隻数	荷役量	隻数	荷役量	隻数	荷役量	隻数	荷役量
第 十 一 管 区 計	(301)	(24,028)	(109)	(273)	(-)	(-)	(87)	(14,982)	(8)	(16)	(88)	(8,719)	(9)	(38)
那 覇	1,569	11,036,161	273	60,707	19	5,232	591	9,606,348	52	57,924	552	1,265,543	82	40,407
金 武 中 城	(222)	(962)	(109)	(273)	(-)	(-)	(46)	(338)	(8)	(16)	(50)	(297)	(9)	(38)
	448	236,850	153	100	8	1,652	131	5,290	1	29	101	229,172	54	607
	(79)	(23,066)	(-)	(-)	(-)	(-)	(41)	(14,644)	(-)	(-)	(38)	(8,422)	(-)	(-)
	1,121	10,799,311	120	60,607	11	3,580	460	9,601,058	51	57,895	451	1,036,371	28	39,800

(注) (1) 隻数は延べ隻数である。

(2) 1船が2種類以上の危険物を荷役した場合、主たる危険物1種類について隻数及び荷役量を示し、主たる危険物以外の危険物については、危険物の種類ごとに1隻として()内にその隻数及び荷役量を示した。

第四部 航路統計

管制船舶通航状況比較表 (対前年比)

(単位:隻)

区 分	本 年	前 年	対 前 年 比
合 計	43,731	43,968	0.99
浦 賀 水 道	15,558	15,150	1.03
中 ノ 瀬	4,969	4,901	1.01
伊 良 湖 水 道	6,538	6,417	1.02
明 石 海 峡	4,690	4,650	1.01
備 讃 瀬 戸 東	3,636	3,844	0.95
宇 高 東	-	-	-
宇 高 西	7	9	0.78
備 讃 瀬 戸 北	1,696	2,040	0.83
備 讃 瀬 戸 南	1,588	2,004	0.79
水 島	1,765	1,848	0.96
来 島 海 峡	3,284	3,105	1.06

航路別管制船舶通航状況

(単位:隻)

船種別 航路別	総 計			巨 大 船									巨大船でない 危険物積載船			長 大 物 件 えい(伊)航船		
				合 計			危険物積載船			危険物積載船を除く巨大船			計			計		
	計	日本船	外国船	計	日本船	外国船	計	日本船	外国船	計	日本船	外国船	計	日本船	外国船	計	日本船	外国船
合 計	43,731	17,742	25,989	23,231	2,703	20,528	4,809	954	3,855	18,422	1,749	16,673	20,264	14,817	5,447	236	222	14
浦 賀 水 道	15,558	5,090	10,468	9,443	885	8,558	1,969	301	1,668	7,474	584	6,890	6,094	4,185	1,909	21	20	1
中 ノ 瀬	4,969	1,124	3,845	3,405	304	3,101	858	108	750	2,547	196	2,351	1,555	812	743	9	8	1
伊 良 湖 水 道	6,538	2,177	4,361	4,755	698	4,057	909	316	593	3,846	382	3,464	1,756	1,454	302	27	25	2
明 石 海 峡	4,690	2,432	2,258	2,091	340	1,751	480	107	373	1,611	233	1,378	2,529	2,025	504	70	67	3
備 讃 瀬 戸 東	3,636	1,879	1,757	1,441	215	1,226	244	54	190	1,197	161	1,036	2,154	1,625	529	41	39	2
宇 高 東	-	-	-	-	-	-	-	-	-	-	-	-	-	-	-	-	-	-
宇 高 西	7	6	1	-	-	-	-	-	-	-	-	-	7	6	1	-	-	-
備 讃 瀬 戸 北	1,696	981	715	526	77	449	114	25	89	412	52	360	1,152	887	265	18	17	1
備 讃 瀬 戸 南	1,588	906	682	517	75	442	28	3	25	489	72	417	1,046	810	236	25	21	4
水 島	1,765	749	1,016	836	91	745	199	39	160	637	52	585	928	657	271	1	1	-
来 島 海 峡	3,284	2,398	886	217	18	199	8	1	7	209	17	192	3,043	2,356	687	24	24	-

第五部 海洋汚染統計

海洋汚染発生確認状況比較表 (対前年比)

区 分	本 年	前 年	対 前 年 比
合 計	589 件	697 件	0.85
北 海 道 沿 岸	32	42	0.76
本 州 東 岸	43	38	1.13
東 京 湾	86	87	0.99
伊 勢 湾	34	32	1.06
大 阪 湾	31	56	0.55
瀬 戸 内 海 (大阪湾を除く)	104	148	0.70
本 州 南 岸	87	124	0.70
九 州 沿 岸	57	87	0.66
日 本 海 沿 岸	62	49	1.27
南 西 海 峡	53	34	1.56

海域別海洋汚染発生確認件数

海 域	合 計	種 類 区 分	排 出 源					原 判 明 因								赤 潮	
			計	判 明				不 明	計	判 明					不 明		
				小 計	船 舶	陸 上	そ の 他			小 計	故 意	取 不 注 意	破 損	海 難			そ の 他
合 計	589	油 有害液体物質等 廃棄物 その他	339 21 180 23	279 21 176 18	257 17 44 12	21 4 122 15	1 - 10 3	60 - 4 5	339 21 180 23	268 21 175 18	82 16 175 10	85 - - 4	20 2 - -	75 - - 1	6 3 - 3	71 - 5 5	26
北 海 道 沿 岸	32	油 有害液体物質等 廃棄物 その他	18 - 13 1	15 - 12 1	12 - 1 -	3 - 11 1	- - - -	3 - 1 -	18 - 13 1	15 - - -	4 - - -	5 - - -	3 - - -	2 - - -	1 - - -	3 - - -	-
本 州 東 岸	43	油 有害液体物質等 廃棄物 その他	33 2 3 3	30 2 3 2	30 2 3 -	- - - 1	- - - 1	3 - - 1	33 2 3 3	30 2 3 2	15 2 3 -	5 - - -	1 - - -	9 - - -	- - - 2	3 - - 1	2
東 京 湾	86	油 有害液体物質等 廃棄物 その他	64 2 4 6	41 2 4 2	38 - 2 -	3 2 2 2	- - - -	23 - - 4	64 2 4 6	39 2 4 2	18 - 4 -	12 - - 2	4 1 - -	4 - - -	1 1 - -	25 - - 4	10
伊 勢 湾	34	油 有害液体物質等 廃棄物 その他	11 - 20 -	11 - 20 -	10 - 1 -	1 - 19 -	- - - -	- - - -	11 - 20 -	11 - 20 -	1 - 20 -	5 - - -	2 - - -	3 - - -	- - - -	- - - -	3
大 阪 湾	31	油 有害液体物質等 廃棄物 その他	14 - 9 5	14 - 9 5	12 - 3 -	2 - 6 5	- - - -	- - - -	14 - 9 5	14 - 9 5	9 - 9 4	5 - - 1	- - - -	- - - -	- - - -	- - - -	3
瀬 戸 内 海 (大阪湾を除く)	104	油 有害液体物質等 廃棄物 その他	47 1 49 5	39 1 49 5	36 - 7 -	3 1 39 5	- - 3 -	8 - - -	47 1 49 5	39 1 49 5	9 - 49 5	15 - - -	5 1 - -	9 - - -	1 - - -	8 - - -	2
本 州 南 岸	87	油 有害液体物質等 廃棄物 その他	31 14 39 1	29 14 36 1	26 13 22 -	3 1 13 -	- - 1 1	2 - 3 -	31 14 39 1	29 14 36 1	4 12 36 -	10 - - -	2 - - -	12 - - 1	1 2 - -	2 - 3 -	2
九 州 沿 岸	57	油 有害液体物質等 廃棄物 その他	37 2 18 -	34 2 18 -	32 2 4 -	2 - 9 -	- - 5 -	3 - - -	37 2 18 -	32 2 18 -	10 2 18 -	13 - - -	1 - - -	8 - - -	- - - -	5 - - -	-
日 本 海 沿 岸	62	油 有害液体物質等 廃棄物 その他	35 - 21 2	31 - 21 2	29 - 1 -	2 - 20 1	- - - 1	4 - - -	35 - 21 2	31 - 21 2	5 - 21 -	9 - - 1	1 - - -	16 - - -	- - - 1	4 - - -	4
南 西 海 域	53	油 有害液体物質等 廃棄物 その他	49 - 4 -	35 - 4 -	32 - - -	2 - 3 -	1 - - -	14 - - -	49 - 4 -	28 - 3 -	7 - 3 -	6 - - -	1 - - -	12 - - -	2 - - -	21 - 1 -	-

第六部 水路統計

水路通報実施件数比較表 (対前年比)

区 分	本 年 分	前 年 分	対 前 年 比
水路通報実施件数	35,665 件	35,331 件	1.01
水 深	2,426	2,388	1.02
自 然 現 象	10	8	1.25
漂 流 物 等	1,920	1,835	1.05
航 路 標 識	8,876	8,218	1.08
訓 練 ・ 試 験	5,841	5,764	1.01
港 湾 施 設	4,727	4,974	0.95
海 底 施 設	1,335	1,566	0.85
海 洋 施 設	553	461	1.20
海 洋 調 査	4,583	4,391	1.04
え い 航	133	129	1.03
制限又は禁止	1,182	1,716	0.69
協 力 依 頼	505	347	1.46
漁 業	1,252	1,325	0.94
目 標 物	137	119	1.15
出 版	685	386	1.77
そ の 他	1,500	1,704	0.88

1 水路通報実施状況

種 別	合 計	水 深	自然現象	漂流物等	航路標識	訓練・試験	港湾施設	海底施設	海洋施設	海洋調査	えい航	制限又は止	協力依頼	漁業	目標物	出版	その他
1. 通報実施件数 (海支 合 計)	件 35,665	件 2,426	件 10	件 1,920	件 8,876	件 5,841	件 4,727	件 1,335	件 553	件 4,583	件 133	件 1,182	件 505	件 1,252	件 137	件 685	件 1,500
水路通報(日本語)	4,925	897	-	-	1,379	358	920	209	161	20	-	247	2	211	46	308	167
水路通報(英語)	4,642	897	-	-	1,379	155	920	209	161	19	-	234	2	211	46	307	102
管区水路通報 計	15,498	318	-	25	3,210	2,186	2,719	452	133	4,119	37	394	4	828	45	70	958
一 管区水路通報(日本語)	962	11	-	-	119	176	186	37	1	191	-	21	4	110	-	40	66
二 "	1,109	10	-	-	136	188	201	29	32	192	4	40	-	164	8	-	105
三 "	3,403	67	-	1	459	267	156	66	47	2,148	10	65	-	59	-	-	58
四 "	1,474	93	-	-	321	86	494	34	2	181	6	65	-	95	1	-	96
五 "	1,199	19	-	-	330	137	298	16	4	126	2	76	-	63	5	4	119
六 "	1,412	28	-	2	411	94	159	69	27	233	5	32	-	100	11	1	240
七 "	1,804	70	-	3	823	333	229	29	5	215	-	18	-	38	2	9	30
八 "	1,272	6	-	-	206	241	284	20	3	363	-	13	-	82	1	12	41
九 "	814	9	-	-	91	140	276	23	8	147	1	38	-	44	2	4	31
十 "	1,190	1	-	-	198	169	243	92	-	247	5	8	-	60	13	-	154
十一 "	859	4	-	19	116	355	193	37	4	76	4	18	-	13	2	-	18

種 別	合 計	水 深	自 然 現 象	漂 流 物 等	航 路 標 識	訓 練 ・ 試 験	港 湾 施 設	海 底 施 設	海 洋 施 設	海 洋 調 査	え い 航	制 禁 限 又 は 止	協 力 依 頼	漁 業	目 標 物	出 版	そ の 他
日 本 航 行 警 報 (日 本 語)	2,366	28	3	281	352	940	5	176	33	180	14	4	307	1	-	-	42
N A V A R E A X I 航 行 警 報	788	21	3	86	85	180	2	25	35	70	5	1	174	-	-	-	101
N A V T E X 航 行 警 報 (日 本 語)	2,383	66	2	494	527	911	49	126	14	79	25	51	3	-	-	-	36
N A V T E X 航 行 警 報 (英 語)	2,383	66	2	494	527	911	49	126	14	79	25	51	3	-	-	-	36
管 区 航 行 警 報 (日 本 語) 計	2,046	100	-	410	1,055	165	45	11	1	16	24	165	6	1	-	-	47
管 区 航 行 警 報 (英 語) 計	556	33	-	120	320	17	18	-	1	1	3	34	4	-	-	-	5
一 管 区 航 行 警 報 (日 本 語)	114	1	-	46	20	37	1	-	-	-	-	8	-	1	-	-	-
" (英 語)	-	-	-	-	-	-	-	-	-	-	-	-	-	-	-	-	-
二 " (日 本 語)	153	7	-	12	103	1	21	-	1	-	-	4	-	-	-	-	4
" (英 語)	92	7	-	11	59	1	6	-	1	-	-	3	-	-	-	-	4
三 " (日 本 語)	315	16	-	79	169	12	3	-	-	1	3	31	1	-	-	-	-
" (英 語)	300	16	-	79	164	12	3	-	-	1	3	21	1	-	-	-	-
四 " (日 本 語)	281	7	-	24	157	8	-	2	-	-	8	64	-	-	-	-	11
" (英 語)	1	-	-	-	-	-	-	-	-	-	-	-	-	-	-	-	1
五 " (日 本 語)	192	15	-	18	128	1	-	-	-	15	2	12	-	-	-	-	1
" (英 語)	-	-	-	-	-	-	-	-	-	-	-	-	-	-	-	-	-
六 " (日 本 語)	206	21	-	51	99	6	-	4	-	-	-	14	2	-	-	-	9
" (英 語)	-	-	-	-	-	-	-	-	-	-	-	-	-	-	-	-	-
七 " (日 本 語)	240	16	-	50	128	26	10	1	-	-	-	6	3	-	-	-	-
" (英 語)	144	10	-	18	97	1	9	-	-	-	-	6	3	-	-	-	-
八 " (日 本 語)	103	1	-	21	46	31	-	-	-	-	-	1	-	-	-	-	3
" (英 語)	-	-	-	-	-	-	-	-	-	-	-	-	-	-	-	-	-
九 " (日 本 語)	131	8	-	41	42	14	10	1	-	-	2	13	-	-	-	-	-
" (英 語)	19	-	-	12	-	3	-	-	-	-	-	4	-	-	-	-	-
十 " (日 本 語)	272	8	-	54	145	26	-	3	-	-	9	8	-	-	-	-	19
" (英 語)	-	-	-	-	-	-	-	-	-	-	-	-	-	-	-	-	-
十一 " (日 本 語)	39	-	-	14	18	3	-	-	-	-	-	4	-	-	-	-	-
" (英 語)	-	-	-	-	-	-	-	-	-	-	-	-	-	-	-	-	-

種 別	合 計	水 深	自 然 現 象	漂 流 物 等	航 路 標 識	訓 練 ・ 試 験	港 湾 施 設	海 底 施 設	海 洋 施 設	海 洋 調 査	え い 航	制 禁 限 又 は 止	協 力 依 頼	漁 業	目 標 物	出 版	そ の 他
部 署 航 行 警 報 (日 本 語)計	67	-	-	8	41	10	-	1	-	-	-	1	-	-	-	-	6
部 署 航 行 警 報 (英 語)計	11	-	-	2	1	8	-	-	-	-	-	-	-	-	-	-	-
田 辺 保 安 部 航 行 警 報 (日 本 語)	3	-	-	3	-	-	-	-	-	-	-	-	-	-	-	-	-
" (英 語)	1	-	-	1	-	-	-	-	-	-	-	-	-	-	-	-	-
高 知 " (日 本 語)	2	-	-	1	-	1	-	-	-	-	-	-	-	-	-	-	-
" (英 語)	-	-	-	-	-	-	-	-	-	-	-	-	-	-	-	-	-
長 崎 " (日 本 語)	5	-	-	-	-	1	-	1	-	-	-	-	-	-	-	-	3
" (英 語)	1	-	-	-	-	1	-	-	-	-	-	-	-	-	-	-	-
佐 世 保 " (日 本 語)	34	-	-	2	28	1	-	-	-	-	-	-	-	-	-	-	3
" (英 語)	-	-	-	-	-	-	-	-	-	-	-	-	-	-	-	-	-
石 垣 " (日 本 語)	23	-	-	2	13	7	-	-	-	-	-	1	-	-	-	-	-
" (英 語)	9	-	-	1	1	7	-	-	-	-	-	-	-	-	-	-	-

種 別	合 計	水 深	自 然 現 象	漂 流 物 等	航 路 標 識	訓 練 ・ 試 験	港 湾 施 設	海 底 施 設	海 洋 施 設	海 洋 調 査	え い 航	制 禁 限 又 は 止	協 力 依 頼	漁 業	目 標 物	出 版	そ の 他
2. 通報資料出所別調査件数 (海交 合 計)	件 75,221	件 13,327	件 138	件 6,863	件 24,658	件 4,855	件 5,365	件 1,649	件 1,227	件 3,506	件 219	件 2,459	件 3,357	件 2,417	件 207	件 653	件 4,321
海 上 保 安 庁 水 路 部	51,600	11,999	50	3,724	19,629	1,898	1,781	1,168	1,076	1,200	60	1,847	3,300	1,339	154	603	1,772
第 一 管 区 海 上 保 安 本 部	3,051	407	79	912	312	386	286	31	5	240	7	44	12	205	4	16	105
第 二 〃	1,724	39	-	38	290	245	281	39	58	235	14	96	-	214	23	-	152
第 三 〃	1,472	94	-	191	257	267	120	38	14	312	13	70	1	37	-	-	58
第 四 〃	2,020	116	-	24	491	153	618	41	3	206	16	131	-	99	1	-	121
第 五 〃	3,262	212	-	327	698	208	809	22	9	313	13	104	-	191	5	7	344
第 六 〃	1,329	32	5	113	440	101	137	40	29	116	23	39	11	70	4	-	169
第 七 〃	2,083	86	-	55	979	361	239	31	5	215	-	24	3	38	2	9	36
第 八 〃	1,679	5	-	270	323	303	202	20	1	163	16	13	25	65	-	12	261
第 九 〃	2,196	296	4	674	298	203	312	34	14	150	4	49	-	66	2	6	84
第 十 〃	3,437	37	-	498	741	278	250	119	-	236	49	17	5	60	10	-	1,137
第 十 一 〃	1,297	4	-	28	157	441	330	65	13	120	4	24	-	33	2	-	76

種 別	合 計	水 深	自 然 現 象	漂 流 物 等	航 路 標 識	訓 練 ・ 試 験	港 湾 施 設	海 底 施 設	海 洋 施 設	海 洋 調 査	え い 航	制 禁 限 又 は 止	協 力 依 頼	漁 業	目 標 物	出 版	そ の 他
田 辺 海 上 保 安 部	4	-	-	4	-	-	-	-	-	-	-	-	-	-	-	-	-
高 知 "	2	-	-	1	-	1	-	-	-	-	-	-	-	-	-	-	-
長 崎 "	5	-	-	-	-	1	-	1	-	-	-	-	-	-	-	-	3
佐 世 保 "	34	-	-	2	28	1	-	-	-	-	-	-	-	-	-	-	3
石 垣 "	26	-	-	2	15	8	-	-	-	-	-	1	-	-	-	-	-

種 別	合 計	水 深	自 然 現 象	漂 流 物 等	航 路 標 識	訓 練 ・ 試 験	港 湾 施 設	海 底 施 設	海 洋 施 設	海 洋 調 査	え い 航	制 禁 限 又 は 止	協 力 依 頼	漁 業	目 標 物	出 版	そ の 他
3. 海上交通情報実施件数	件	件	件	件	件	件	件	件	件	件	件	件	件	件	件	件	件
合 計 (日 本 語)	968,861	1,491	616	162	1,848	392	17,476	189	99	4,692	4,291	188,235	2,324	63,024	-	-	684,022
(英 語)	185,061	19	3	31	264	11	735	33	7	44	217	22,065	25	5,009	-	-	156,598
大 阪 海 上 保 安 監 部 (日 本 語)	28,489	16	3	3	36	5	90	1	-	13	63	5,925	-	-	-	-	22,334
(英 語)	28,486	16	3	3	36	5	90	1	-	13	63	5,925	-	-	-	-	22,331
室 蘭 海 上 保 安 部	65	-	-	-	-	-	-	-	-	-	-	-	-	-	-	-	65
千 葉 海 上 保 安 部	34,753	255	592	19	833	336	307	-	-	3,879	-	10,580	2,131	4,407	-	-	11,414
東 京 湾 海 上 交 通 セ ン タ ー																	
(日 本 語)	61,267	1	-	15	80	9	3	-	14	28	26	1,779	-	4,967	-	-	54,345
(英 語)	18,900	-	-	8	38	-	-	-	-	-	-	15	-	-	-	-	18,839
名 古 屋 港 海 上 交 通 セ ン タ ー																	
(日 本 語)	122,027	-	2	10	64	-	131	-	-	23	5	42,877	-	23	-	-	78,892
(英 語)	12,351	-	-	-	1	-	12	-	-	-	-	10,859	-	-	-	-	1,479
大 阪 湾 海 上 交 通 セ ン タ ー																	
(日 本 語)	130,489	3	18	40	94	5	88	67	-	26	1,005	38	27	40,765	-	-	88,313
(英 語)	4,209	-	-	-	3	-	7	7	-	-	31	2	-	2,330	-	-	1,829
備 讃 瀬 戸 海 上 交 通 セ ン タ ー																	
(日 本 語)	114,725	52	-	11	89	13	68	98	68	92	671	18,488	96	9,409	-	-	85,570
(英 語)	2,579	2	-	-	3	-	-	8	-	5	58	91	4	898	-	-	1,510
来 島 海 峡 海 上 交 通 セ ン タ ー																	
(日 本 語)	118,291	1	-	22	78	6	292	20	12	28	2,499	93	23	2,734	-	-	112,483
(英 語)	81,840	1	-	20	67	6	292	17	7	26	65	62	21	1,506	-	-	79,750
関 門 海 峡 海 上 交 通 セ ン タ ー																	
(日 本 語)	202,069	3	-	4	299	5	11,413	1	-	-	18	40,735	23	708	-	-	148,860
(英 語)	36,696	-	-	-	116	-	334	-	-	-	-	5,111	-	275	-	-	30,860
釧 路 航 路 標 識 事 務 所	5,728	-	-	-	-	-	-	-	-	-	-	-	-	-	-	-	5,728
犬 吠 埼	23,158	1,148	-	-	190	-	4,745	-	-	572	-	4,745	-	-	-	-	11,758
東 京	38,270	2	-	-	34	2	23	-	3	17	-	18,941	1	-	-	-	19,247
横 浜	33,416	10	-	5	32	8	34	2	2	14	3	16,129	1	11	-	-	17,165
関 門	56,114	-	1	33	19	3	282	-	-	-	1	27,905	22	-	-	-	27,848

種 別	合 計	水 深	自 然 現 象	漂 流 物 等	航 路 標 識	訓 練 ・ 試 験	港 湾 施 設	海 底 施 設	海 洋 施 設	海 洋 調 査	え い 航	制 禁 限 又 は 止	協 力 依 頼	漁 業	目 標 物	出 版	そ の 他
4. 海上 調査件数 合 計	件 709,103	件 66	件 179	件 204	件 1,403	件 152	件 1,563	件 395	件 202	件 515	件 5,816	件 126,934	件 516	件 25,624	件 -	件 -	件 545,534
大 阪 海 上 保 安 監 部	28,494	16	3	3	36	5	90	1	-	13	63	5,925	-	-	-	-	22,339
室 蘭 海 上 保 安 部	65	-	-	-	-	-	-	-	-	-	-	-	-	-	-	-	65
千 葉 海 上 保 安 部	1,077	4	151	4	37	12	2	-	-	29	-	386	13	24	-	-	415
東 京 湾 海 上 交 通 セ ン タ ー	2,098	3	-	13	86	25	30	3	19	168	31	8	-	6	-	-	1,706
名 古 屋 港 海 上 交 通 セ ン タ ー	136,475	2	6	18	196	25	372	2	2	98	18	52,865	-	21	-	-	82,850
大 阪 湾 海 上 交 通 セ ン タ ー	109,436	3	18	64	162	7	252	199	-	50	1,623	65	67	20,053	-	-	86,873
備 讃 瀬 戸 海 上 交 通 セ ン タ ー	171,680	18	-	48	517	38	159	151	150	70	1,417	23,864	357	4,045	-	-	140,846
来 島 海 峡 海 上 交 通 セ ン タ ー	91,117	2	-	42	206	18	584	36	26	54	2,643	102	44	1,325	-	-	86,035
関 門 海 峡 海 上 交 通 セ ン タ ー	92,016	3	-	4	82	8	12	1	-	-	17	17,360	23	139	-	-	74,367
釧 路 航 路 標 識 事 務 所	4,801	-	-	-	-	-	-	-	-	-	-	-	-	-	-	-	4,801
犬 吠 埼	218	3	-	-	5	-	1	-	-	2	-	-	-	-	-	-	207
東 京	109	2	-	-	34	2	23	-	3	17	-	10	1	-	-	-	17
横 浜	33,416	10	-	5	32	8	34	2	2	14	3	16,129	1	11	-	-	17,165
関 門	38,101	-	1	3	10	4	4	-	-	-	1	10,220	10	-	-	-	27,848

2 水路図誌刊行状況（平成11年1月～平成11年12月）

(1) 海図等刊行状況

区分	合計		海 図														特殊図		基 本 図						航空図			
			港泊図		海岸図		航海図		航洋図		総 図		電波航法図		漁業用海図				電子海図		大陸棚		沿岸				その他	
	件	枚	件	枚	件	枚	件	枚	件	枚	件	枚	件	枚	件	枚	件	枚	件	枚	件	枚	件	枚	件	枚		
合計	712	221,908	353	104,665	175	60,776	65	17,219	44	11,720	10	2,349	2	410	8	2,940	5	119	10	6,050	16	5,100	21	8,400	-	-	3	2,160
新刊	28	13,064	4	2,520	1	605	-	-	-	-	-	-	-	-	4	2,020	5	119	-	-	2	1,200	12	6,600	-	-	-	-
改版	48	40,785	31	24,055	8	8,640	3	3,415	2	2,210	-	-	-	-	-	-	-	-	1	305	-	-	-	-	-	-	3	2,160
補刷	636	168,059	318	78,090	166	51,531	62	13,804	42	9,510	10	2,349	2	410	4	920	-	-	9	5,745	14	3,900	9	1,800	-	-	-	-

(2) 書誌刊行状況

区分	合計		水路誌		航路指定		灯台表		天測計算表		天測暦		天測略暦		天体位置表		平均水面及び基本水準面一覧表		潮汐表		水路図誌目録	
			件	冊	件	冊	件	冊	件	冊	件	冊	件	冊	件	冊	件	冊	件	冊	件	冊
合計	18	42,550	7	8,300	1	1,600	1	800	1	5,000	1	4,500	1	1,600	1	550	1	400	2	16,100	2	3,700
新刊	7	24,050	1	1,000	-	-	-	-	-	-	1	4,500	1	1,600	1	550	-	-	2	16,100	1	300
改版	10	13,500	6	7,300	1	1,600	1	800	-	-	-	-	-	-	-	1	400	-	-	-	1	3,400
増刷	1	5,000	-	-	-	-	-	-	1	5,000	-	-	-	-	-	-	-	-	-	-	-	-

発行 平成12年 3月31日

編集兼発行

〒100-8989 東京都千代田区霞ヶ関二丁目 1 番 3 号

海上保安庁総務部政務課

<http://www.kaiho.motnet.go.jp/>

