

【問い合わせ先】

共通 03-3591-6361 (代表)

警備救難部 救難課 (乗船中の事故、海浜事故関係)

海浜事故対策官 今井 (内線5902)

03-3581-2828 (夜間直通)

交通部 企画課 (船舶事故関係)

主任企画調査官 丹羽 (内線6202)

03-3591-5650 (夜間直通)



平成24年9月4日

海上保安庁

夏季安全推進活動期間の事故発生状況<<速報値>>

(7月1日～8月31日の2ヶ月間)

- プレジャーボート等の船舶事故
 - ・ 事故隻数は過去5年間で最多
- マリンレジャーに伴う人身事故
 - ・ 事故者数及び死者・行方不明者数は昨年並み
 - ・ ダイビング中の事故者数及び死者・行方不明者数は過去5年で最多

夏季安全推進活動期間中のプレジャーボート等の船舶事故、プレジャーボート等乗船中の事故及びマリンレジャー活動に伴う海浜事故の発生状況は、それぞれ以下のとおりです。

- ・「プレジャーボート等」とはプレジャーボート(モーターボート、ヨット、水上バイク等)及び遊漁船をいう。
- ・「マリンレジャー活動」とは遊泳、釣り、磯遊び、スキューバダイビング及びサーフィン等をいう。

1 プレジャーボート等の船舶事故

事故隻数 **331隻** (昨年比18隻増)

【過去5年間の7/1～8/31における船舶事故の推移】

	20年	21年	22年	23年	24年
船舶事故隻数 (単位: 隻)	316	278	313	313	331
死者・行方不明者数 (単位: 人)	5	5	2	4	3

プレジャーボート等の船舶事故は過去5年で最多となり、事故種類別では乗揚げ(昨年より13隻増)、浸水(昨年より9隻増)となっています。

2 プレジャーボート等乗船中の事故

事故者数 70人 (昨年比8人増)

うち死者・行方不明者数 8人 (昨年比2人増)

【過去5年間の7/1～8/31における発生状況の推移 (単位：人)】

	20年	21年	22年	23年	24年
事故者数	61	46	45	62	70
死者・行方不明者数	7	7	9	6	8

事故者数は増加しているものの、死者・行方不明者数は例年並みでした。

3 マリンレジャーに伴う人身事故

事故者数 412人 (昨年比2人増)

うち死者・行方不明者数 124人 (昨年比1人減)

【過去5年間の7/1～8/31における発生状況の推移 (単位：人)】

	20年	21年	22年	23年	24年
事故者数	412	412	411	410	412
死者・行方不明者数	141	135	150	125	124

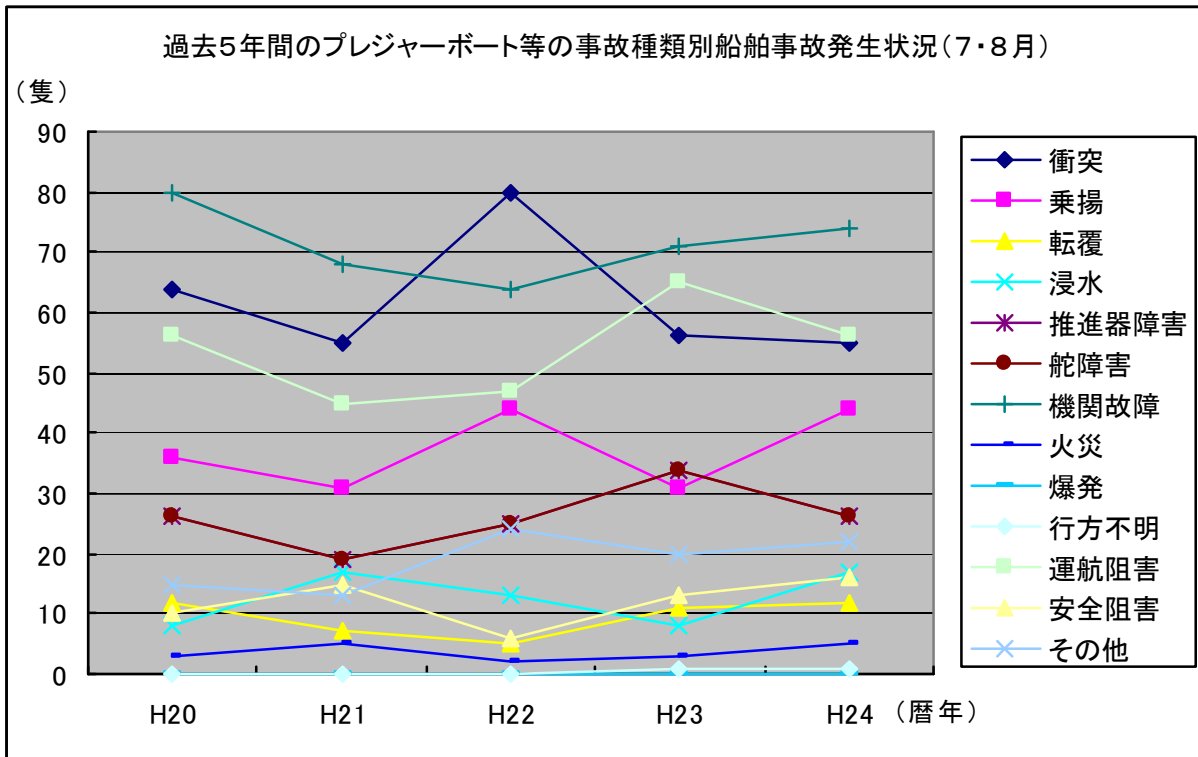
マリンレジャーに伴う人身事故者数は昨年と比べ大きな変化はありませんが、ダイビング中の事故者数が昨年の13人から32人に増加し、それに伴う死者・行方不明者数が3人から13人に増加しました。

【過去5年間の7/1～8/31におけるダイビング中の事故発生状況の推移

(単位：人)】

	20年	21年	22年	23年	24年
ダイビング中の事故者数	16	9	14	13	32
死者・行方不明者数	6	4	9	3	13

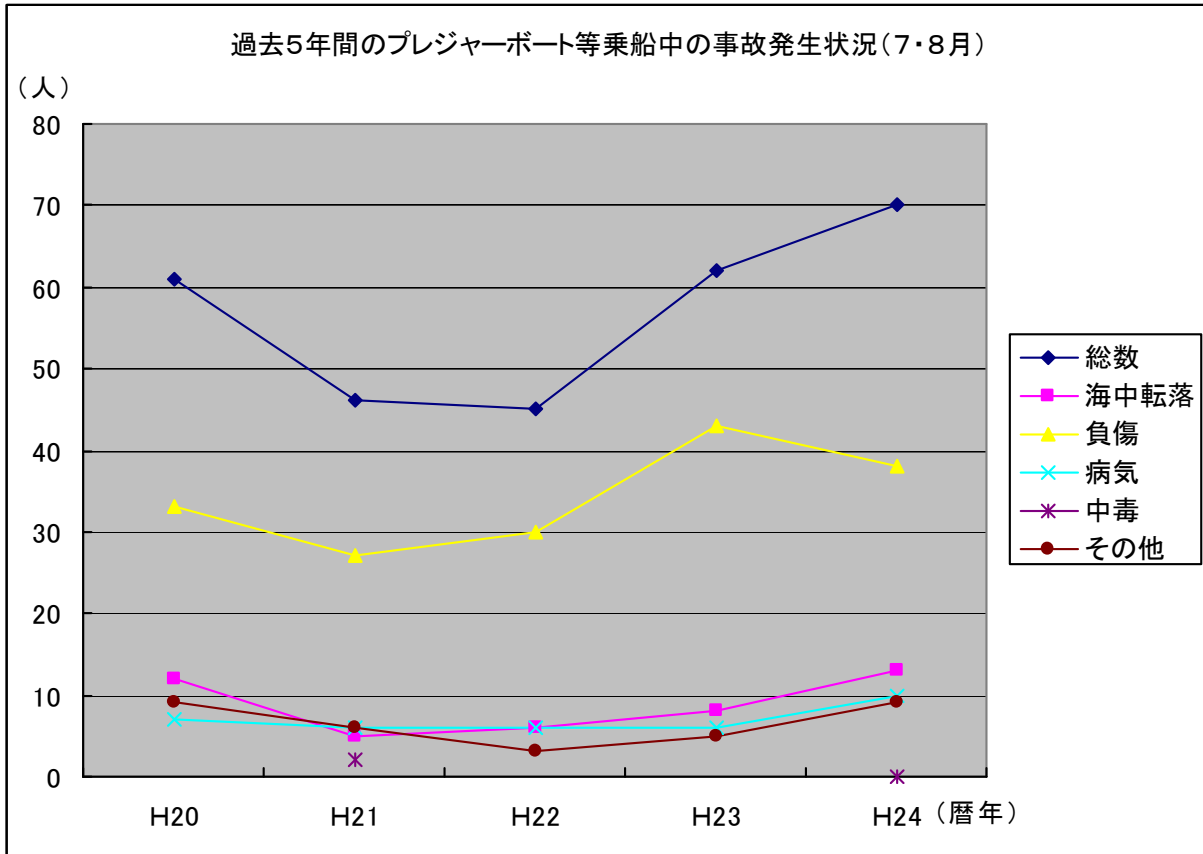
1 過去5年間のプレジャーボート等の船舶事故発生状況（7・8月）



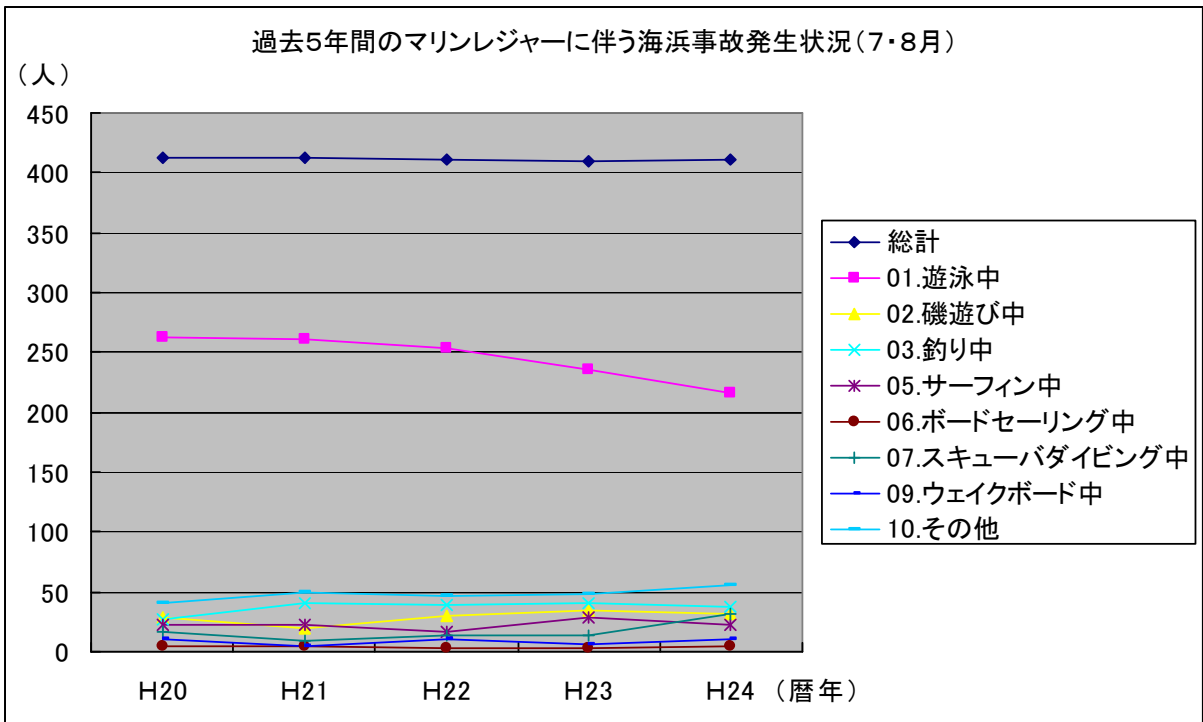
2 過去5年間のプレジャーボート等の事故隻数 (単位：隻)

	H20	H21	H22	H23	H24	合計
衝突	64	55	80	56	55	310
乗揚	36	31	44	31	44	186
転覆	12	7	5	11	12	47
浸水	8	17	13	8	17	63
推進器障害	26	19	25	34	26	130
舵障害	6	3	3	0	3	15
機関故障	80	68	64	71	74	357
火災	3	5	2	3	5	18
爆発	0	0	0	0	0	0
行方不明	0	0	0	1	1	2
運航阻害	56	45	47	65	56	269
安全阻害	10	15	6	13	16	60
その他	15	13	24	20	22	94
計	316	278	313	313	331	1,551

3 過去5年間のプレジャーボート等乗船中の事故（7・8月）



4 過去5年間のマリンレジャーに伴う海浜事故発生状況（7・8月）



5 過去5年間のマリレジャーに伴う海浜事故者数（7・8月）（単位：人）

		H20	H21	H22	H23	H24
遊泳中	事故者数	263	261	253	236	217
	うち死者・行方不明者	102	93	100	75	78
磯遊び中	事故者数	28	20	30	34	32
	うち死者・行方不明者	16	11	15	19	11
釣り中	事故者数	27	40	39	41	38
	うち死者・行方不明者	11	17	14	17	11
サーフィン中	事故者数	23	23	16	29	22
	うち死者・行方不明者	2	2	4	3	5
ボードセーリング中	事故者数	5	5	3	3	4
	うち死者・行方不明者	0	0	0	0	0
スキューバダイビング中	事故者数	16	9	14	13	32
	うち死者・行方不明者	6	4	9	3	13
ウェイクボード中	事故者数	10	4	10	6	11
	うち死者・行方不明者	0	0	1	0	1
その他	事故者数	40	50	46	48	56
	うち死者・行方不明者	4	8	7	8	5
事故総計	事故者数	412	412	411	410	412
	うち死者・行方不明者	141	135	150	125	124