

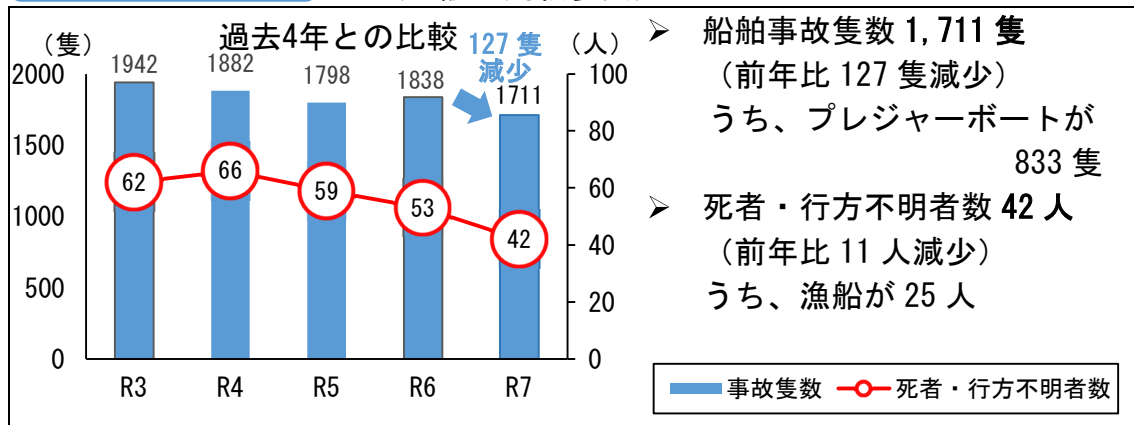


令和7年における海難発生状況(確定値)

- 船舶事故隻数は1,711隻(前年比127隻減少)
死者・行方不明者数は42人(前年比11人減少)
- マリンレジャー活動に伴う人身事故者数は702人(前年比33人減少)
死者・行方不明者数は206人(前年比17人増加)
※ 中学生以下の人身事故者数は86人(死者・行方不明者数は10人)
- 外国人のマリンレジャー活動に伴う人身事故者数は50人
⇒ 令和6年の60人に続き、高止まりの状態(令和5年34人)

船舶事故発生状況

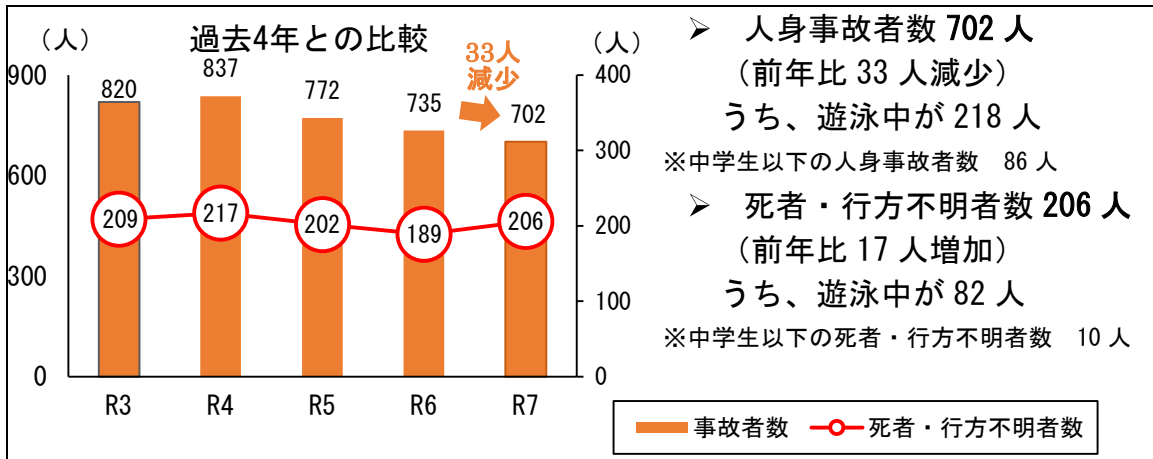
(内訳は別紙参照)



R7は速報値

マリレジャー活動に伴う人身事故発生状況

(内訳は別紙参照)

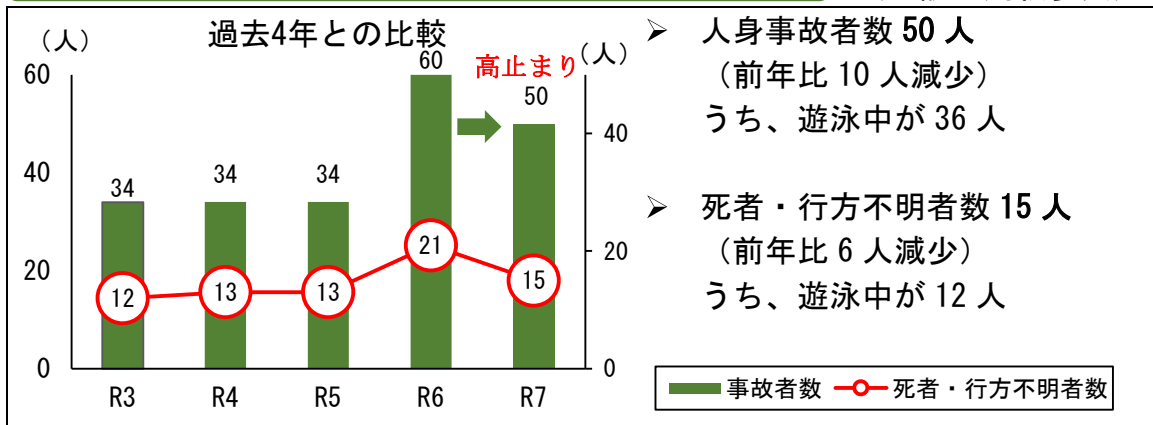


R7は速報値

プレジャーボート等乗船中を除く

外国人のマリレジャー活動に伴う人身事故発生状況

(内訳は別紙参照)



R7は速報値

プレジャーボート等乗船中を除く

外国人のマリレジャー活動に伴う人身事故を防止するため、令和7年には「ウォーターセーフティガイド 外国語リーフレット」を作成し、SNSを活用した情報発信、海浜での安全啓発活動、関係省庁と連携した周知等の各種対策を実施しており、令和8年は更に対策を充実させていく予定です。

1. 船舶事故隻数

(1) 船舶用途別

	令和3年	令和4年	令和5年	令和6年	令和7年	前年比
プレジャーボート	1019(28)	938(10)	891(10)	866(14)	833(12)	-33(-2)
漁船	431(29)	449(21)	408(23)	464(22)	356(25)	-108(3)
貨物船	205(3)	178(1)	196(21)	185(0)	187(0)	2(0)
遊漁船	80(1)	93(0)	92(3)	83(1)	84(0)	1(-1)
タンカー	57(0)	48(0)	49(0)	54(11)	60(0)	6(-11)
旅客船	33(0)	33(26)	36(0)	61(0)	46(0)	-15(0)
その他	117(1)	143(8)	126(2)	125(5)	145(5)	20(0)
合計	1942(62)	1882(66)	1798(59)	1838(53)	1711(42)	-127(-11)

()内の数値：死者・行方不明者数

(2) マリンレジャー活動に伴う船舶事故(※)における事故種類別

(※) プレジャーボート及び遊漁船による船舶事故

	令和3年	令和4年	令和5年	令和6年	令和7年	前年比
プレジャーボート	1019(28)	938(10)	891(10)	866(14)	833(12)	-33(-2)
・ 運航不能(機関故障)	221(0)	195(0)	216(0)	185(0)	213(0)	30(0)
・ 運航不能(その他)	147(4)	116(1)	126(3)	122(1)	128(1)	6(0)
・ 乗揚	106(0)	117(0)	104(1)	107(1)	102(0)	-5(-1)
・ 衝突	129(6)	121(2)	95(1)	88(4)	79(2)	-9(-2)
・ 運航不能(推進機・舵障害)	84(0)	79(1)	83(0)	100(0)	74(0)	-27(0)
・ 浸水	120(0)	79(0)	66(0)	84(1)	68(0)	-16(-1)
・ 運航不能(無人漂流)	62(0)	89(0)	52(0)	64(0)	60(0)	-4(0)
・ 運航不能(操船技能不足)	36(0)	41(0)	58(0)	39(0)	42(0)	3(0)
・ 転覆	77(12)	59(3)	50(3)	51(2)	40(9)	-11(7)
・ 単独衝突	16(3)	13(2)	29(1)	16(5)	14(0)	-2(-5)
・ その他	21(3)	29(1)	12(1)	10(0)	13(0)	3(0)
遊漁船	80(1)	93(0)	92(3)	83(1)	84(0)	1(-1)
・ 衝突	38(1)	33(0)	39(1)	24(0)	19(0)	-5(0)
・ 運航不能(機関故障)	4(0)	15(0)	15(0)	11(0)	16(0)	5(0)
・ 乗揚	11(0)	11(0)	9(0)	20(0)	12(0)	-8(0)
・ 運航不能(推進機・舵障害)	9(0)	16(0)	16(0)	7(0)	12(0)	5(0)
・ 単独衝突	6(0)	6(0)	5(0)	6(0)	6(0)	0(0)
・ その他	12(0)	12(0)	8(2)	15(1)	19(0)	3(-1)
合計	1099(29)	1031(10)	983(13)	949(15)	917(12)	-32(-3)

()内の数値：死者・行方不明者数

2. マリンレジャー活動に伴う人身事故者数における活動内容別

(プレジャーボート等乗船中を除く)

	令和3年	令和4年	令和5年	令和6年	令和7年	前年比
・ 遊泳中	213 (62)	269 (90)	256 (72)	274 (68)	218 (82)	-56 (14)
・ 釣り中	326 (107)	265 (82)	249 (87)	216 (74)	213 (69)	-3 (-5)
・ サーフィング中	96 (14)	91 (12)	75 (9)	67 (14)	65 (19)	-2 (5)
・ SUP中	68 (2)	70 (4)	67 (2)	58 (2)	56 (0)	-2 (-2)
・ スクーバダイビング中	35 (7)	42 (14)	48 (16)	33 (15)	45 (16)	12 (1)
・ 磯遊び中	32 (17)	42 (11)	24 (11)	32 (15)	42 (15)	10 (0)
・ トーイング遊具中	10 (0)	15 (0)	10 (0)	25 (0)	22 (0)	-3 (0)
・ ボードセーリング中	27 (0)	25 (3)	12 (0)	15 (1)	13 (3)	-2 (2)
・ その他	13 (0)	18 (1)	31 (5)	15 (0)	28 (2)	13 (2)
合計	820 (209)	837 (217)	772 (202)	735 (189)	702 (206)	-33 (17)

() 内の数値 : 死者・行方不明者数

3. 外国人のマリンレジャー活動に伴う人身事故者数における活動内容別

(プレジャーボート等乗船中を除く)

	令和3年	令和4年	令和5年	令和6年	令和7年	前年比
・ 遊泳中	16 (7)	19 (8)	19 (9)	38 (12)	36 (12)	-2 (0)
・ スクーバダイビング中	2 (0)	1 (1)	4 (0)	9 (3)	5 (2)	-4 (-1)
・ 釣り中	10 (3)	8 (3)	6 (4)	7 (3)	5 (1)	-2 (-2)
・ サーフィング中	3 (1)	3 (1)	2 (0)	0 (0)	1 (0)	1 (0)
・ SUP中	0 (0)	2 (0)	2 (0)	1 (0)	1 (0)	0 (0)
・ 磯遊び中	1 (1)	0 (0)	1 (0)	3 (3)	1 (0)	-2 (-3)
・ トーイング遊具中	0 (0)	1 (0)	0 (0)	0 (0)	1 (0)	1 (0)
・ ボードセーリング中	1 (0)	0 (0)	0 (0)	0 (0)	0 (0)	0 (0)
・ その他	1 (0)	0 (0)	0 (0)	2 (0)	0 (0)	-2 (0)
合計	34 (12)	34 (13)	34 (13)	60 (21)	50 (15)	-10 (-6)

() 内の数値 : 死者・行方不明者数