

本格始動に向け 船のメンテナンスを!!

- ◆ 暖かくなり、久しぶりに船を航行させる3月は事故が増加し、特に**エンジンのトラブル**による航行不能が多発します。
- ◆ 確実に次の**点検**をし、これから一年の航行に備えましょう。
- ◆ **整備**は専門業者や整備士に依頼しましょう。



主要な点検箇所



燃料油系

- * 燃料管の亀裂や損傷の有無を点検しましょう
- * 燃料フィルタは、使用していると不純物が付着するので点検し、必要があれば交換しましょう




新品の燃料フィルタ




劣化した燃料フィルタ

電気系

- * バッテリーの点検を行いましょう（電圧、液量、端子の締付状況）
- * スパークプラグは使用しているとスラッジなどが付着するので点検し、必要があれば交換しましょう



新品のスパークプラグ



劣化したスパークプラグ

冷却水系

- * 冷却海水の排水量が少ない場合、インペラが損傷している可能性があるため、点検しましょう
- * 配管部にあるパッキンが劣化していないか点検しましょう



新品の海水ポンプインペラ




劣化した海水ポンプインペラ

潤滑油系

- * オイルフィルタが汚れていないか点検しましょう
- * オイルは使用していると量が減り、色が黒くなるので点検し、必要があれば交換しましょう



新品のオイル



劣化したオイル

発航前検査の義務違反は行政処分の対象となります。
発航前検査チェックリスト
を利用しましょう。



発航前検査
チェックリスト



気象情報や海上安全情報等
を発信しています。

海の安全情報