


ゆうえいちゆう すなはま あそ ちゅういじこう
遊泳中や砂浜で遊ぶときの注意事項

せいと じどう みな ちゅういじこう
生徒・児童の皆さんへの注意事項

- 1 子供だけで海などに遊びに行かない
こども うみ あそ い
- 2 立入禁止や遊泳禁止の場所で遊ばない
たちいりきんし ゆうえいきんし ばしょ あそ
- 3 波打ち際の引き波（戻り波）に注意する
なみう ぎわ ひ なみ もど なみ ちゅうい
- 4 体調が悪いと感じたら海には入らない
たいちょう わる かん うみ はい
- 5 保護者など大人の言うことをきちんと聞く
ほごしゃ おとな い き



ほごしゃ みな たい ねが
保護者の皆さんに対するお願い

- 1 子供だけで海などに遊びに行かせない
こども うみ あそ い
- 2 子供から目を離さない、無理をさせない
こども め はな むり
- 3 「もしも」に備えて、連絡手段を持っていく
そな れんらくしゅだん も
- 4 事故にあったら、救助機関（海上保安庁・消防署）に連絡
じこ きゅうじょきかん かいじょうほあんちょう しょうぼうしょ れんらく



作成 第九管区海上保安本部
〒950-8543
新潟県新潟市中央区美咲町1-2-1
電話番号 025-285-0118

海の豆知識（離岸流とは？）

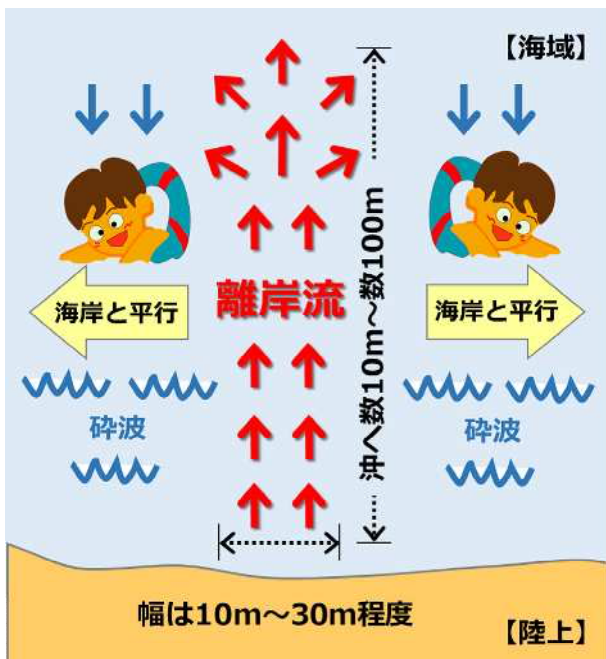
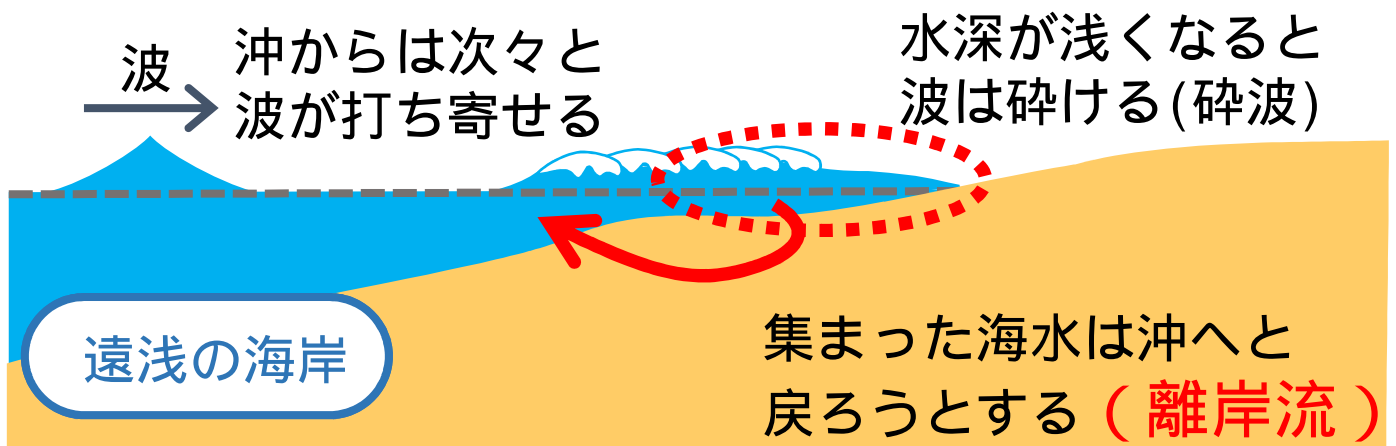
波やうねりにより海岸に打ち寄せられた海水は、必ず流れやすい場所から沖に戻ろうとします。

この時に発生する沖へ向かう強い流れを「離岸流」と呼んでいます。

離岸流が発生していると、気が付かないうちに、沖に流されてしまい危険です。

発生しやすい場所

- ・ 海岸が外洋に面している
- ・ 遠浅で海岸線が長い
- ・ 流れを遮る人工構造物の近く（防波堤、突堤、離岸堤付近）



【離岸流への対処方法】

- 1 落ち着くこと（あわてない）
- 2 岸に向かって泳がない
- 3 海岸と平行に泳いで離岸流から脱出する
- 4 脱出したら海岸に向かって泳ぐ