



漁船セーフティラリーみちのく2017 実施結果!!

10月1日から12月31日までの3か月間における漁船セーフティラリーみちのく2017が終了しました!

開催3年目となる今年度の期間中無事故を達成した団体は**130団体**(参加は145団体)、年間無事故を達成した団体は**106団体**でした!

また、3年間無事故を達成した団体は**82団体**という結果となりました。



期間中無事故達成証(ワッペン)

	参加団体	期間中無事故 達成団体数 (H29.10~12)	年間無事故 達成団体数 (H29.1~12)	3年間無事故 達成団体数 (H27~H29)
青森県	50	46(92%)	37(74%)	29(58%)
岩手県	27	25(93%)	20(74%)	16(59%)
宮城県	34	30(88%)	26(76%)	18(53%)
秋田県	22	19(86%)	19(86%)	18(82%)
山形県	8	6(75%)	4(50%)	1(13%)
福島県	4	4(100%)	—	—
計	145	130(90%)	106(73%)	82(57%)

※カッコ内は、達成率を表しています。※福島県は平成29年度から参加。

第二管区海上保安本部 海の安全推進室

宮城県塩釜市貞山通3-4-1

(代表) 022-363-0111

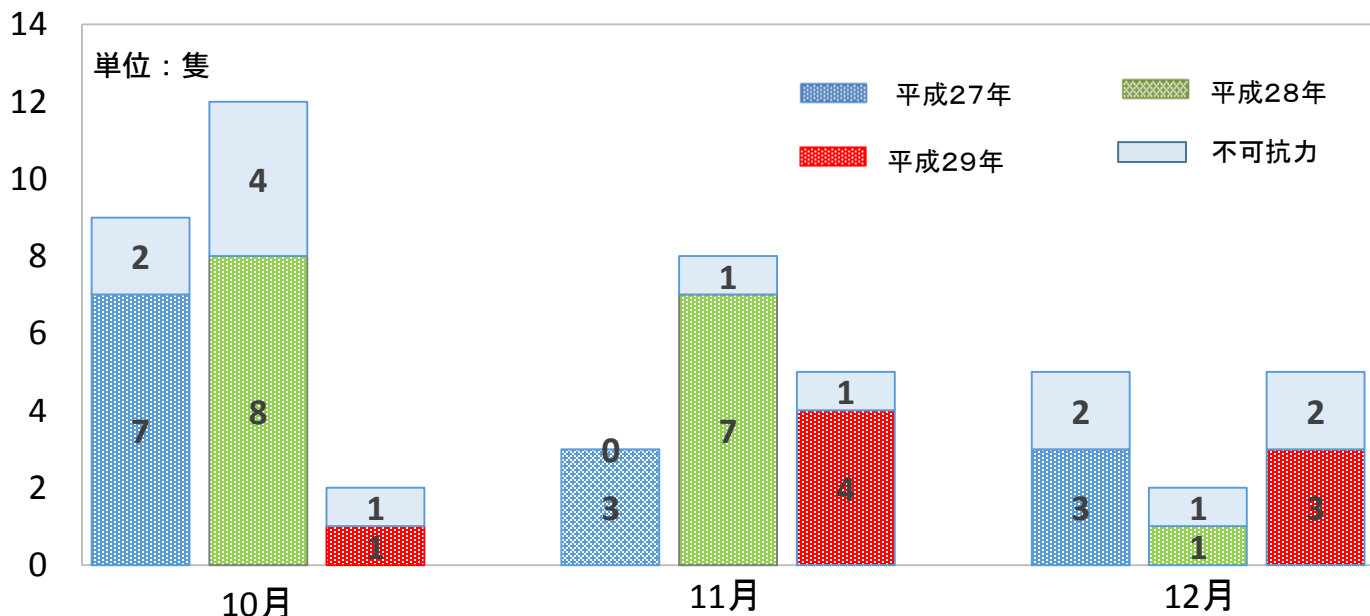
(直通) 022-365-9609



漁船かわら版

検索

漁船セーフティラリー期間中の漁船海難発生状況



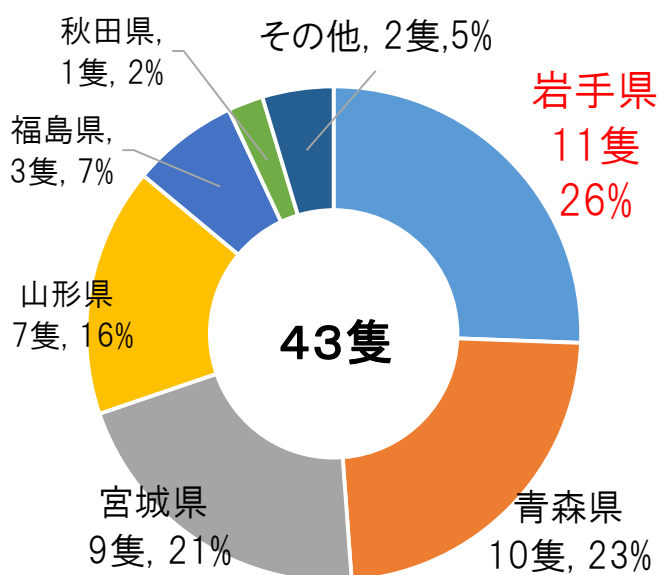
平成29年10月1日から12月31日までの3か月間で、**8隻**(不可抗力を除く。)の漁船海難が発生しました。前年と比べると、**8隻減少**しました。

漁船海難を減少させるため、引き続き、声を掛け合いましょう！

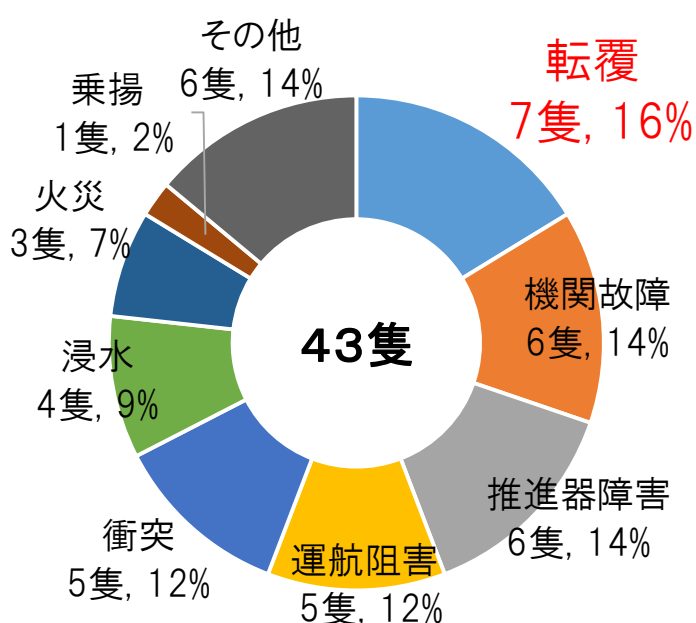
※不可抗力…当該乗組員の知識、技能又は注意力をもってしても避け難かったもの。

《速報》平成29年東北地方における漁船海難発生状況

県別の発生状況



海難種類別の状況



死者・行方不明者を伴う海難**4隻**(死者:**5名**、行方不明:**4名**)

平成29年の漁船海難は、県別では**岩手県**が最も多く**11隻**、海難種類別では**転覆**が最も多く**7隻**でした。